

2019年新型冠状病毒肺炎 (COVID-19)



免责声明: 本网站持续更新。在所有内容翻译完成之前, 其中一些内容可能为英文。

美国病例数

2020年8月24日更新

[打印](#)

病例总数
5,682,491
38,679个新增病例*

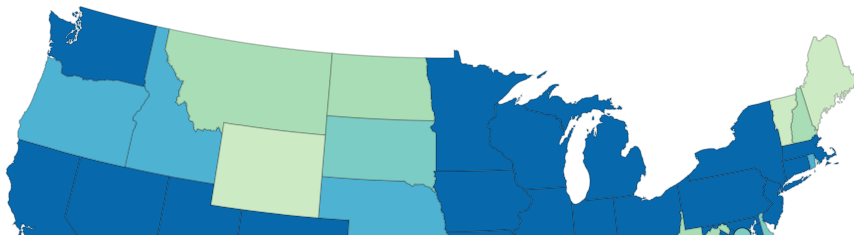
总死亡病例
176,223
572个新增死亡病例*

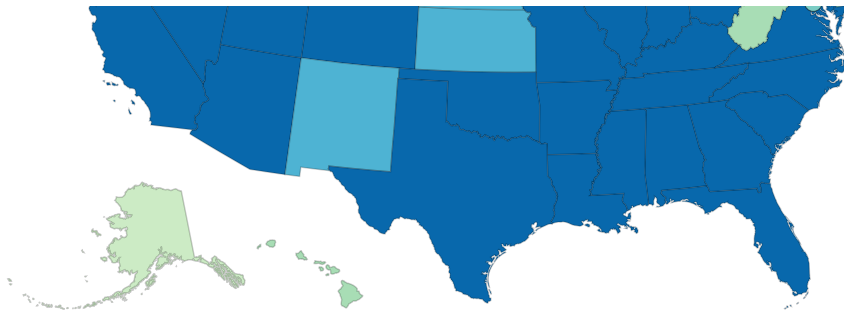


本页面每日根据前一天东部时间下午4:00确认的数据进行更新。

各辖区的病例数据

本地图显示了美国各州、哥伦比亚特区、纽约市和其他美国附属辖区报告的COVID-19病例。将鼠标悬停在地图上, 查看各辖区报告的病例数。如需访问辖区的卫生部门网站, 请在地图上点击辖区。





- AS
 GU
 MH
 FM
 MP
 PW
 PR
 VI



报告病例

- 0 至 1,000
 1,001 至 5,000
 5,001 至 10,000
 10,001 至 20,000
 20,001 至 40,000
- 40,001 或以上

辖区			
行政辖区	确诊病例	疑似病例	病例总数
<input type="radio"/> Alabama	110,094	5,898	115,992
<input type="radio"/> Alaska	N/A	N/A	4,741
<input type="radio"/> American Samoa	N/A	N/A	0
<input type="radio"/> Arizona	196,521	1,582	198,103
<input type="radio"/> Arkansas	N/A	N/A	56,574
<input type="radio"/> California	N/A	N/A	663,669
<input type="radio"/> Colorado	51,505	3,628	55,133
<input type="radio"/> Connecticut	49,477	2,042	51,519
<input type="radio"/> Delaware	15,930	1,012	16,942
<input type="radio"/> Washington D.C.	N/A	N/A	13,590
<input type="radio"/> Florida	N/A	N/A	594,287
<input type="radio"/> Georgia	N/A	N/A	253,949
<input type="radio"/> Guam	N/A	N/A	907
<input type="radio"/> Hawaii	N/A	N/A	6,111
<input type="radio"/> Idaho	27,815	2,038	29,853
<input type="radio"/> Illinois	220,178	1,417	221,595
<input type="radio"/> Indiana	N/A	N/A	85,932
<input type="radio"/> Iowa	N/A	N/A	56,275
<input type="radio"/> Kansas	35,895	961	36,856
<input type="radio"/> Kentucky	40,181	3,348	43,529
<input type="radio"/> Louisiana	N/A	N/A	142,943
<input type="radio"/> Maine	3,910	446	4,356
<input type="radio"/> Marshall Islands	N/A	N/A	0
<input type="radio"/> Maryland	N/A	N/A	104,669

<input type="radio"/> Massachusetts	115,850	9,418	125,268
<input type="radio"/> Michigan	96,792	10,016	106,808
<input type="radio"/> Micronesia	N/A	N/A	0
<input type="radio"/> Minnesota	N/A	N/A	70,298
<input type="radio"/> Mississippi	75,571	2,834	78,405
<input type="radio"/> Missouri	N/A	N/A	75,075
<input type="radio"/> Montana	6,490	0	6,490
<input type="radio"/> Nebraska	N/A	N/A	31,889
<input type="radio"/> Nevada	N/A	N/A	65,866
<input type="radio"/> New Hampshire	N/A	N/A	7,107
<input type="radio"/> New Jersey	N/A	N/A	189,494
<input type="radio"/> New Mexico	N/A	N/A	24,396
<input type="radio"/> New York	N/A	N/A	430,885
<input type="radio"/> North Carolina	N/A	N/A	155,113
<input type="radio"/> North Dakota	N/A	N/A	10,000
<input type="radio"/> Northern Marianas	54	0	54
<input type="radio"/> Ohio	108,735	6,067	114,802
<input type="radio"/> Oklahoma	53,159	4,527	57,686
<input type="radio"/> Oregon	24,937	0	24,937
<input type="radio"/> Palau	N/A	N/A	0
<input type="radio"/> Pennsylvania	125,407	3,641	129,048
<input type="radio"/> Puerto Rico	13,922	16,696	30,618
<input type="radio"/> Rhode Island	N/A	N/A	21,022
<input type="radio"/> South Carolina	110,658	1,330	111,988
<input type="radio"/> South Dakota	N/A	N/A	11,276
<input type="radio"/> Tennessee	141,000	2,937	143,937
<input type="radio"/> Texas	N/A	N/A	577,537
<input type="radio"/> Utah	49,315	413	49,728
<input type="radio"/> Vermont	N/A	N/A	1,557
<input type="radio"/> Virgin Islands	N/A	N/A	984
<input type="radio"/> Virginia	108,767	4,863	113,630
<input type="radio"/> Washington	N/A	N/A	71,012
<input type="radio"/> West Virginia	9,097	175	9,272
<input type="radio"/> Wisconsin	70,462	4,743	75,205
<input type="radio"/> Wyoming	3,046	533	3,579

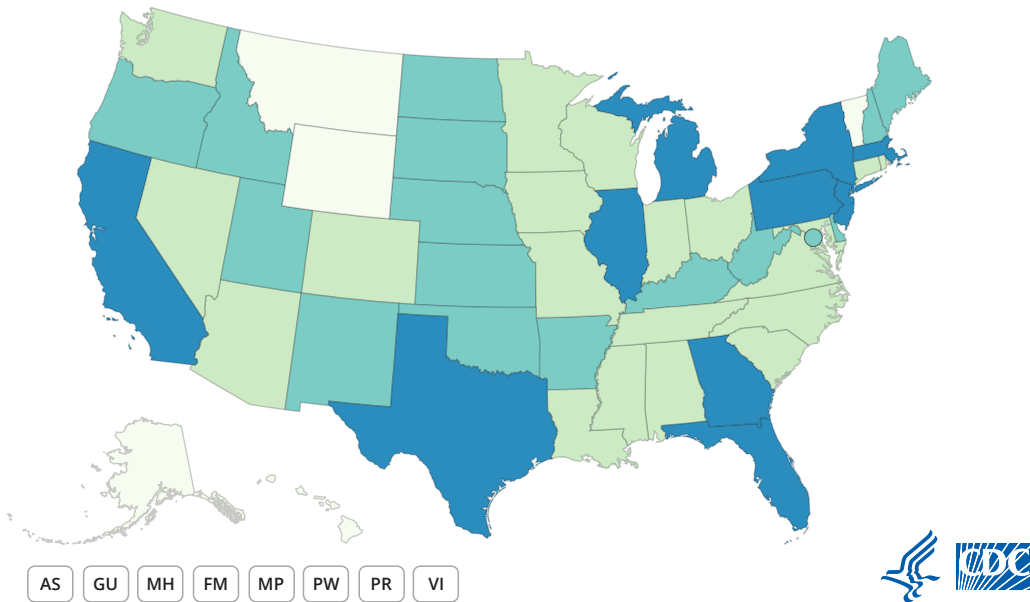
New York State's case and death counts do not include New York City's counts.

Not all jurisdictions report confirmed and probable cases and deaths to CDC. When not available to CDC, it is noted as N/A.

将美国地图添加到您的
网站

各管辖区的死亡数据

本地图显示了美国各州、哥伦比亚特区、纽约市和其他美国附属管辖区报告的COVID-19病例。将鼠标悬停在地图上，查看各管辖区报告的死亡人数。如需访问管辖区的卫生部门网站，请在地图上点击管辖区。



报告的死亡人数

0 to 100 1,001 to 5,000 101 to 1,000 5,001 或以上

辖区			
行政辖区	确认死亡	可能死亡	总死亡人数
<input type="radio"/> Alabama	1,944	73	2,017
<input type="radio"/> Alaska	N/A	N/A	32
<input type="radio"/> American Samoa	N/A	N/A	0
<input type="radio"/> Arizona	4,515	256	4,771
<input type="radio"/> Arkansas	N/A	N/A	687
<input type="radio"/> California	N/A	N/A	12,134
<input type="radio"/> Colorado	1,573	345	1,918
<input type="radio"/> Connecticut	3,574	886	4,460
<input type="radio"/> Delaware	532	72	604

<input type="radio"/> Washington D.C.	N/A	N/A	604
<input type="radio"/> Florida	N/A	N/A	10,325
<input type="radio"/> Georgia	N/A	N/A	5,132
<input type="radio"/> Guam	N/A	N/A	7
<input type="radio"/> Hawaii	N/A	N/A	47
<input type="radio"/> Idaho	278	29	307
<input type="radio"/> Illinois	7,880	209	8,089
<input type="radio"/> Indiana	3,003	217	3,220
<input type="radio"/> Iowa	N/A	N/A	1,036
<input type="radio"/> Kansas	N/A	N/A	419
<input type="radio"/> Kentucky	875	6	881
<input type="radio"/> Louisiana	4,605	141	4,746
<input type="radio"/> Maine	N/A	N/A	131
<input type="radio"/> Marshall Islands	N/A	N/A	0
<input type="radio"/> Maryland	3,554	140	3,694
<input type="radio"/> Massachusetts	8,690	231	8,921
<input type="radio"/> Michigan	6,393	266	6,659
<input type="radio"/> Micronesia	N/A	N/A	0
<input type="radio"/> Minnesota	1,771	46	1,817
<input type="radio"/> Mississippi	2,147	101	2,248
<input type="radio"/> Missouri	N/A	N/A	1,426
<input type="radio"/> Montana	91	0	91
<input type="radio"/> Nebraska	N/A	N/A	378
<input type="radio"/> Nevada	N/A	N/A	1,227
<input type="radio"/> New Hampshire	N/A	N/A	429
<input type="radio"/> New Jersey	14,117	1,829	15,946
<input type="radio"/> New Mexico	N/A	N/A	745
<input type="radio"/> New York	N/A	N/A	32,592
<input type="radio"/> North Carolina	N/A	N/A	2,531
<input type="radio"/> North Dakota	N/A	N/A	137
<input type="radio"/> Northern Marianas	2	0	2
<input type="radio"/> Ohio	3,697	281	3,978
<input type="radio"/> Oklahoma	726	0	726
<input type="radio"/> Oregon	417	0	417
<input type="radio"/> Palau	N/A	N/A	0
<input type="radio"/> Pennsylvania	N/A	N/A	7,578
<input type="radio"/> Puerto Rico	251	139	390
<input type="radio"/> Rhode Island	N/A	N/A	1,030
<input type="radio"/> South Carolina	2,380	124	2,504

<input type="radio"/> South Dakota	159	2	161
<input type="radio"/> Tennessee	1,527	40	1,567
<input type="radio"/> Texas	N/A	N/A	11,370
<input type="radio"/> Utah	385	0	385
<input type="radio"/> Vermont	N/A	N/A	58
<input type="radio"/> Virgin Islands	N/A	N/A	11
<input type="radio"/> Virginia	2,352	119	2,471
<input type="radio"/> Washington	N/A	N/A	1,863
<input type="radio"/> West Virginia	N/A	N/A	178
<input type="radio"/> Wisconsin	1,081	8	1,089
<input type="radio"/> Wyoming	37	0	37

New York State's case and death counts do not include New York City's counts.

Not all jurisdictions report confirmed and probable cases and deaths to CDC. When not available to CDC, it is noted as N/A.

将美国地图添加到您的
网站

各国病例和死亡人数

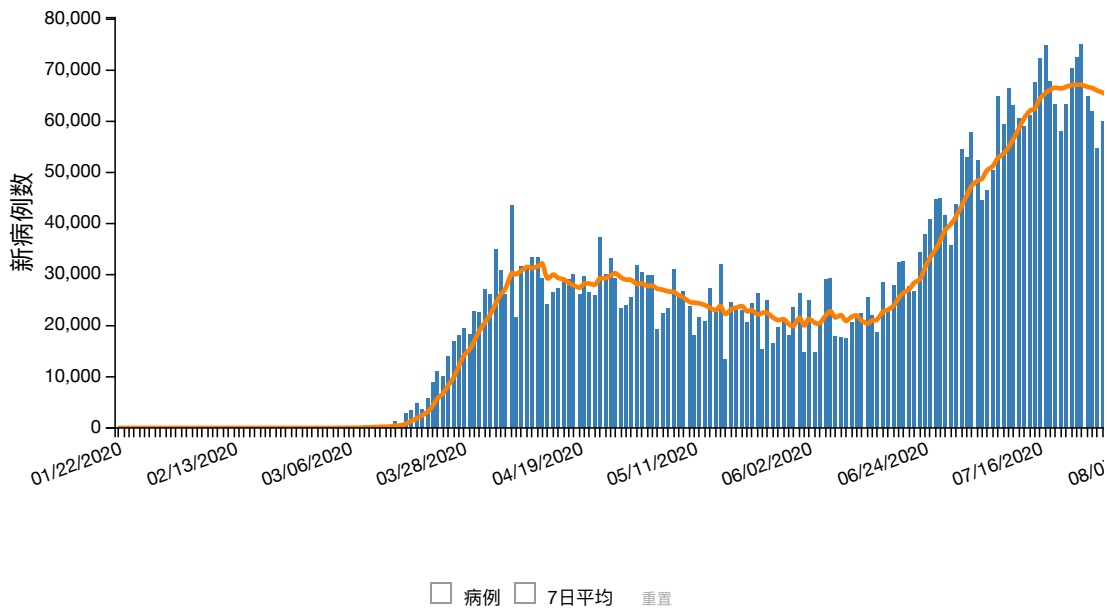
选择一个州查看各县病例数和死亡人数。此数据由[USAFacts.org](#)提供

选择一个州

查看县级数据

每天的新增病例数

下表显示自疫情开始以来美国每天报告的COVID-19新增病例数。将鼠标悬停在条柱上，以查看每天的新增病例数。



计算新病例的7天移动平均值（当天+前6天/7）以平缓预期的每日计数变化。

查看数据 -

	01/22/2020	01/23/2020	01/24/2020	01/25/2020	01/26/2020	01/27/2020	01/28/2020
病例	1	0	1	0	3	0	
7日平均	0	0	0	0	1	1	

下滑获取更多信息

医护人员中的病例和死亡

数据采集自4,272,205人，但仅有959,323人（22.5%）提供了医护人员状态数据。对于医护人员中的142,935个COVID-19病例，仅获得了100,263个人的死亡状态信息（70.1%）。

医护人员病例	医护人员死亡病例
142,935	660

之前的数据

CDC已将以下信息移至[之前的美国COVID-19病例数据](#)页面。

- 各辖区的社区传播程度 - 于2020年5月18日最后更新
- 每日病例总数 - 于2020年4月28日最后更新
- 按接触源统计的病例数 - 于2020年4月16日最后更新
- 来自中国武汉和钻石公主号邮轮的病例数 - 于2020年4月16日最后更新
- 按病发日期统计的病例数 - 于2020年4月15日最后更新

更多信息

[COVIDView - 美国COVID-19动态的每周监测摘要](#)

[之前的美国COVID-19病例数据](#)

[常见问题：COVID-19数据和监测](#)

[美国检测数据](#)

[卫生部门](#)

2020年8月24日最后更新

信息来源：全国免疫与呼吸系统疾病中心（NCIRD）病毒性疾病部