



Centros para el Control y la Prevención de Enfermedades
CDC 24/7: Salvamos vidas. Protegemos a la gente™



Descargo de responsabilidad: Este sitio web se actualiza con frecuencia. Parte de su contenido puede estar disponible en inglés hasta que se haya traducido todo el contenido.

Casos en los EE. UU.

Actualizado el 23 de
agosto del 2020

[Imprimir](#)

TOTAL DE CASOS

5 643 812

45 265 casos nuevos*

TOTAL DE MUERTES

175 651

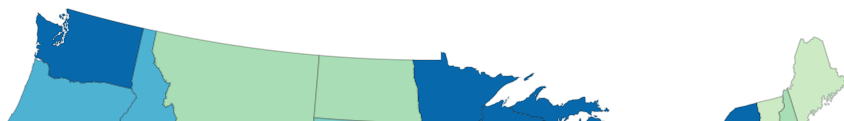
1 006 nuevos casos de muerte*

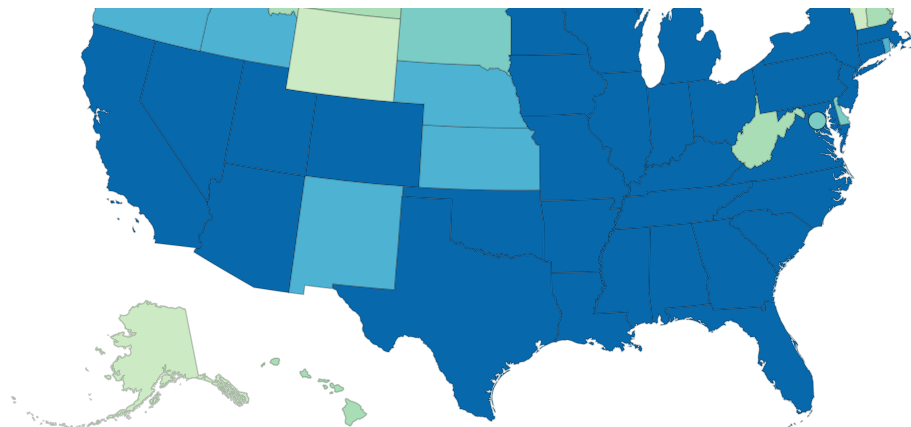


Esta página se actualiza a diario con base en los datos confirmados a las 4:00 p. m., hora del este, del día anterior.

Casos por jurisdicción

Este mapa muestra los casos de COVID-19 notificados por los estados de los Estados Unidos, el Distrito de Columbia, la Ciudad de Nueva York y otras jurisdicciones afiliadas a los EE. UU. Coloque el cursor sobre los mapas para ver la cantidad de casos notificados en cada jurisdicción. Para ir al sitio web del departamento de salud de una jurisdicción, haga clic en la jurisdicción en el mapa.





AS GU MH FM MP PW PR VI








Casos informados

☐ 0 a 1 000 ☐ 1 001 a 5 000 ☐ 5 001 a 10 000 ☐ 10 001 a 20 000 ☐ 20 001 a 40 000

☐ 40 001 o más

Jurisdicciones			
Jurisdicción	Casos Confirmados	Casos Presuntos	Total De Casos
<input type="radio"/> Alabama	109,566	4,966	114,532
<input type="radio"/> Alaska	N/A	N/A	4,677
<input type="radio"/> American Samoa	N/A	N/A	0
<input type="radio"/> Arizona	196,318	1,577	197,895
<input type="radio"/> Arkansas	N/A	N/A	56,199
<input type="radio"/> California	N/A	N/A	656,892
<input type="radio"/> Colorado	51,258	3,625	54,883
<input type="radio"/> Connecticut	49,477	2,042	51,519
<input type="radio"/> Delaware	15,881	1,014	16,895
<input type="radio"/> Washington D.C.	N/A	N/A	13,534
<input type="radio"/> Florida	N/A	N/A	591,283
<input type="radio"/> Georgia	N/A	N/A	252,222
<input type="radio"/> Guam	N/A	N/A	767
<input type="radio"/> Hawaii	N/A	N/A	5,864
<input type="radio"/> Idaho	27,637	2,025	29,662
<input type="radio"/> Illinois	218,285	1,417	219,702
<input type="radio"/> Indiana	N/A	N/A	85,317
<input type="radio"/> Iowa	N/A	N/A	55,735
<input type="radio"/> Kansas	35,895	961	36,856
<input type="radio"/> Kentucky	39,755	3,311	43,066
<input type="radio"/> Louisiana	N/A	N/A	141,720

<input type="radio"/> Maine 	3,890	445	4,335
<input type="radio"/> Marshall Islands 	N/A	N/A	0
<input type="radio"/> Maryland 	N/A	N/A	104,102
<input type="radio"/> Massachusetts 	115,850	9,418	125,268
<input type="radio"/> Michigan 	96,024	10,020	106,044
<input type="radio"/> Micronesia 	N/A	N/A	0
<input type="radio"/> Minnesota 	N/A	N/A	69,584
<input type="radio"/> Mississippi 	75,176	2,718	77,894
<input type="radio"/> Missouri 	N/A	N/A	74,257
<input type="radio"/> Montana 	6,376	0	6,376
<input type="radio"/> Nebraska 	N/A	N/A	31,780
<input type="radio"/> Nevada 	N/A	N/A	65,334
<input type="radio"/> New Hampshire 	N/A	N/A	7,092
<input type="radio"/> New Jersey 	N/A	N/A	189,236
<input type="radio"/> New Mexico 	N/A	N/A	24,302
<input type="radio"/> New York 	N/A	N/A	430,408
<input type="radio"/> North Carolina 	N/A	N/A	153,641
<input type="radio"/> North Dakota 	N/A	N/A	9,876
<input type="radio"/> Northern Marianas 	54	0	54
<input type="radio"/> Ohio 	108,133	6,032	114,165
<input type="radio"/> Oklahoma 	52,597	4,516	57,113
<input type="radio"/> Oregon 	24,710	0	24,710
<input type="radio"/> Palau 	N/A	N/A	0
<input type="radio"/> Pennsylvania 	124,802	3,627	128,429
<input type="radio"/> Puerto Rico 	13,477	16,419	29,896
<input type="radio"/> Rhode Island 	N/A	N/A	21,022
<input type="radio"/> South Carolina 	109,962	1,333	111,295
<input type="radio"/> South Dakota 	N/A	N/A	11,135
<input type="radio"/> Tennessee 	139,184	2,899	142,083
<input type="radio"/> Texas 	N/A	N/A	573,139
<input type="radio"/> Utah 	49,002	414	49,416
<input type="radio"/> Vermont 	N/A	N/A	1,553
<input type="radio"/> Virgin Islands 	N/A	N/A	932
<input type="radio"/> Virginia 	107,268	4,804	112,072
<input type="radio"/> Washington 	N/A	N/A	70,595
<input type="radio"/> West Virginia 	9,010	175	9,185
<input type="radio"/> Wisconsin 	70,009	4,717	74,726
<input type="radio"/> Wyoming 	3,009	534	3,543

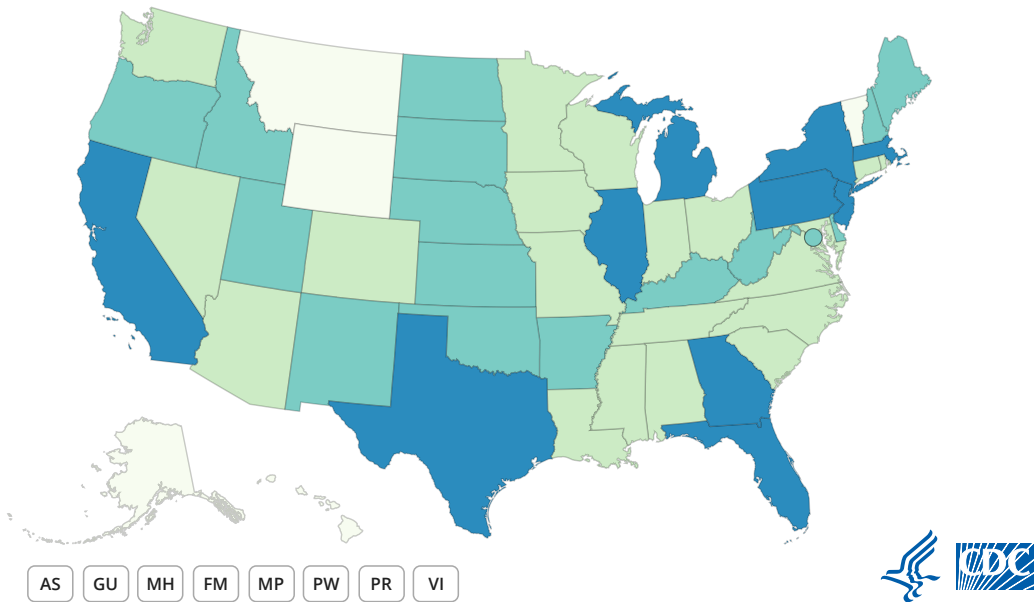
New York State’s case and death counts do not include New York City’s counts.

Not all jurisdictions report confirmed and probable cases and deaths to CDC. When not available to CDC, it is noted as N/A.

Agregue el mapa de los EE. UU. a su sitio web

Muertes por jurisdicción








































Este mapa muestra los casos de COVID-19 notificados por los estados de los Estados Unidos, el Distrito de Columbia, la Ciudad de Nueva York y otras jurisdicciones afiliadas a los EE. UU. Coloque el cursor sobre los mapas para ver la cantidad de muertes notificadas en cada jurisdicción. Para ir al sitio web del departamento de salud de una jurisdicción, haga clic en la jurisdicción en el mapa.


















Muertes notificadas

☐ 0 to 100 ☐ 1,001 to 5,000 ☐ 101 to 1,000 ☐ 5 001 o más

Jurisdicciones			
Jurisdicción	Muertes Confirmadas	Muertes Presuntas	Total De Muertes
<input type="radio"/> Alabama	1,942	69	2,011
<input type="radio"/> Alaska	N/A	N/A	31
<input type="radio"/> American Samoa	N/A	N/A	0
<input type="radio"/> Arizona	4,500	256	4,756
<input type="radio"/> Arkansas	N/A	N/A	674
<input type="radio"/> California	N/A	N/A	11,000

<input type="radio"/> California 	N/A	N/A	11,988
<input type="radio"/> Colorado 	1,573	345	1,918
<input type="radio"/> Connecticut 	3,574	886	4,460
<input type="radio"/> Delaware 	531	69	600
<input type="radio"/> Washington D.C. 	N/A	N/A	604
<input type="radio"/> Florida 	N/A	N/A	10,274
<input type="radio"/> Georgia 	N/A	N/A	5,092
<input type="radio"/> Guam 	N/A	N/A	6
<input type="radio"/> Hawaii 	N/A	N/A	47
<input type="radio"/> Idaho 	277	29	306
<input type="radio"/> Illinois 	7,874	209	8,083
<input type="radio"/> Indiana 	3,001	217	3,218
<input type="radio"/> Iowa 	N/A	N/A	1,030
<input type="radio"/> Kansas 	N/A	N/A	419
<input type="radio"/> Kentucky 	866	6	872
<input type="radio"/> Louisiana 	4,546	141	4,687
<input type="radio"/> Maine 	N/A	N/A	131
<input type="radio"/> Marshall Islands 	N/A	N/A	0
<input type="radio"/> Maryland 	3,552	139	3,691
<input type="radio"/> Massachusetts 	8,690	231	8,921
<input type="radio"/> Michigan 	6,389	266	6,655
<input type="radio"/> Micronesia 	N/A	N/A	0
<input type="radio"/> Minnesota 	1,767	46	1,813
<input type="radio"/> Mississippi 	2,139	101	2,240
<input type="radio"/> Missouri 	N/A	N/A	1,425
<input type="radio"/> Montana 	90	0	90
<input type="radio"/> Nebraska 	N/A	N/A	376
<input type="radio"/> Nevada 	N/A	N/A	1,227
<input type="radio"/> New Hampshire 	N/A	N/A	429
<input type="radio"/> New Jersey 	14,114	1,829	15,943
<input type="radio"/> New Mexico 	N/A	N/A	743
<input type="radio"/> New York 	N/A	N/A	32,582
<input type="radio"/> North Carolina 	N/A	N/A	2,521
<input type="radio"/> North Dakota 	N/A	N/A	136
<input type="radio"/> Northern Marianas 	2	0	2
<input type="radio"/> Ohio 	3,694	281	3,975
<input type="radio"/> Oklahoma 	725	0	725
<input type="radio"/> Oregon 	417	0	417
<input type="radio"/> Palau 	N/A	N/A	0


<input type="radio"/> Pennsylvania 	N/A	N/A	7,576
<input type="radio"/> Puerto Rico 	251	139	390
<input type="radio"/> Rhode Island 	N/A	N/A	1,030
<input type="radio"/> South Carolina 	2,372	121	2,493
<input type="radio"/> South Dakota 	160	0	160
<input type="radio"/> Tennessee 	1,523	40	1,563
<input type="radio"/> Texas 	N/A	N/A	11,266
<input type="radio"/> Utah 	385	0	385
<input type="radio"/> Vermont 	N/A	N/A	58
<input type="radio"/> Virgin Islands 	N/A	N/A	10
<input type="radio"/> Virginia 	2,324	119	2,443
<input type="radio"/> Washington 	N/A	N/A	1,857
<input type="radio"/> West Virginia 	N/A	N/A	176
<input type="radio"/> Wisconsin 	1,081	8	1,089
<input type="radio"/> Wyoming 	37	0	37

New York State’s case and death counts do not include New York City’s counts.

Not all jurisdictions report confirmed and probable cases and deaths to CDC. When not available to CDC, it is noted as N/A.

Agregue el mapa de los EE. UU. a su sitio web

Casos y muertes por condado

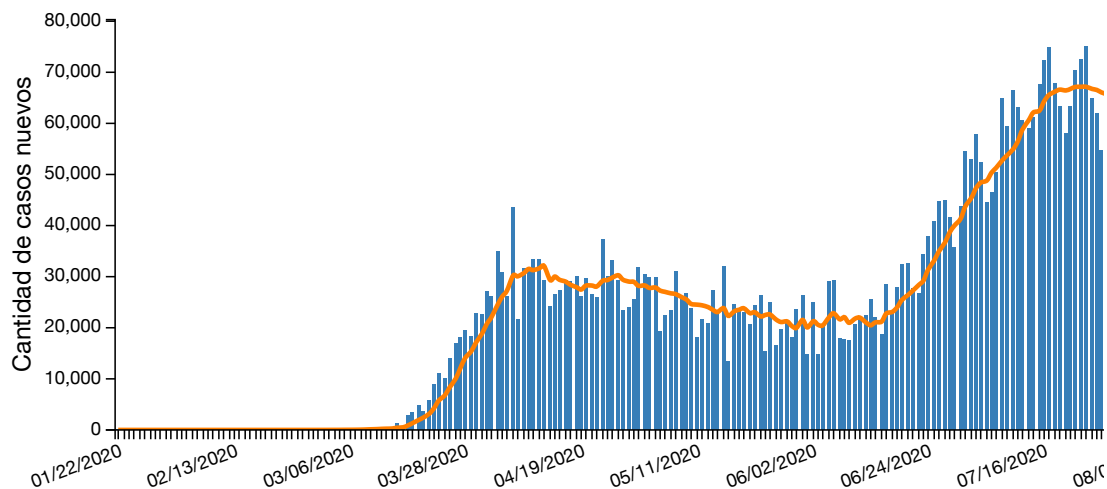
Seleccione un estado para ver la cantidad de casos y muertes por condado. Este información es cortesía de [USAFacts.org](#) 

Seleccione un estado

Ver datos por condado

Nuevos casos por día

El siguiente cuadro muestra la cantidad de nuevos casos de COVID-19 notificados por día en los EE. UU. desde el inicio del brote Coloque el cursor sobre las barras para ver la cantidad de nuevos casos por día.



☐ Casos
 ☐ Promedio de 7 días
 [Restablecer](#)

Se calculó el promedio móvil de 7 días de nuevos casos (día actual + 6 días anteriores / 7) para allanar las variaciones previstas en los recuentos diarios.

Ver datos						
	01/22/2020	01/23/2020	01/24/2020	01/25/2020	01/26/2020	01/27/2020
Casos	1	0	1	0	3	0
Promedio de 7 días	0	0	0	0	1	1

Desplácese hacia abajo para obtener más información

Casos y muertes entre el personal de atención médica

Se recolectaron datos de 4 241 680 personas, pero solo pudo saberse el estado de 951 603 (22,4 %) miembros del personal de atención médica. De los 142 946 casos de COVID-19 entre el personal de atención médica, solo se conocieron los casos de muerte de 100 851 (70,6 %) personas.

CASOS ENTRE EL PERSONAL DE
ATENCIÓN MÉDICA

142 946

CASOS DE MUERTE ENTRE EL PERSONAL
DE ATENCIÓN MÉDICA

705

Datos previos

Los CDC han movido la siguiente información a los [Datos anteriores de casos de COVID-19 en los EE. UU.](#) página.

- Nivel de transmisión en la comunidad por jurisdicción; última actualización el 18 de mayo del 2020
- Cantidad total de casos por día; última actualización el 28 de abril del 2020
- Cantidad de casos por fuente de exposición; última actualización el 16 de abril del 2020
- Cantidad de casos provenientes de Wuhan, China, y del crucero Diamond Princess; última actualización el 16 de abril del 2020
- Cantidad de casos por fecha de inicio de la enfermedad; última actualización el 15 de abril del 2020

Más información

[COVIDView - Un resumen de vigilancia semanal sobre la actividad del COVID-19 en los EE. UU.](#)

[Datos anteriores de casos de COVID-19 en los EE. UU.](#)

[Preguntas frecuentes: datos y vigilancia del COVID-19](#)

[Datos sobre las pruebas en los EE. UU.](#)

[Departamentos de salud](#)

Última actualización: 23 de ago. del 2020

Fuente del contenido: [Centro Nacional de Vacunación y Enfermedades Respiratorias \(NCIRD\)](#), División de [Enfermedades Virales](#)