



Descargo de responsabilidad: Este sitio web se actualiza con frecuencia. Parte de su contenido puede estar disponible en inglés hasta que se haya traducido todo el contenido.

Casos en los EE. UU.

Actualizado el 18 de agosto del 2020

[Imprimir](#)

TOTAL DE CASOS

5 422 242

40 117 casos nuevos*

TOTAL DE MUERTES

169 870

520 nuevas muertes*

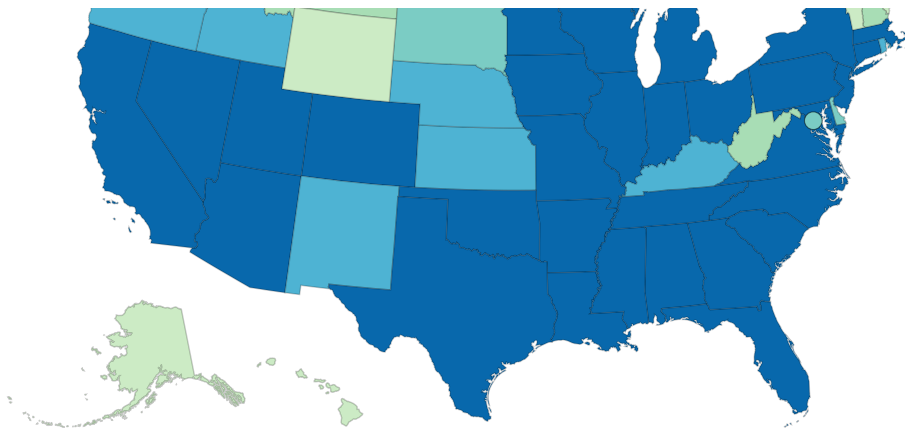


Esta página se actualiza a diario con base en los datos confirmados a las 4:00 p. m., hora del este, del día anterior.

Casos por jurisdicción

Este mapa muestra los casos de COVID-19 notificados por los estados de los Estados Unidos, el Distrito de Columbia, la Ciudad de Nueva York y otras jurisdicciones afiliadas a los EE. UU. Coloque el cursor sobre los mapas para ver la cantidad de casos notificados en cada jurisdicción. Para ir al sitio web del departamento de salud de una jurisdicción, haga clic en la jurisdicción en el mapa.





- AS
- GU
- MH
- FM
- MP
- PW
- PR
- VI



Casos informados

- 0 a 1 000
- 1 001 a 5 000
- 5 001 a 10 000
- 10 001 a 20 000
- 20 001 a 40 000
- 40 001 o más

Jurisdicciones			
Jurisdicción	Casos Confirmados	Casos Presuntos	Total De Casos
<input type="radio"/> Alabama	104,595	4,409	109,004
<input type="radio"/> Alaska	N/A	N/A	4,309
<input type="radio"/> American Samoa	N/A	N/A	0
<input type="radio"/> Arizona	192,514	1,491	194,005
<input type="radio"/> Arkansas	N/A	N/A	53,077
<input type="radio"/> California	N/A	N/A	628,031
<input type="radio"/> Colorado	49,801	3,569	53,370
<input type="radio"/> Connecticut	49,251	2,016	51,267
<input type="radio"/> Delaware	15,532	1,004	16,536
<input type="radio"/> Washington D.C.	N/A	N/A	13,273
<input type="radio"/> Florida	N/A	N/A	570,024
<input type="radio"/> Georgia	N/A	N/A	238,861
<input type="radio"/> Guam	N/A	N/A	577
<input type="radio"/> Hawaii	N/A	N/A	4,839
<input type="radio"/> Idaho	26,091	1,851	27,942
<input type="radio"/> Illinois	207,854	1,332	209,186
<input type="radio"/> Indiana	N/A	N/A	81,006
<input type="radio"/> Iowa	N/A	N/A	52,829
<input type="radio"/> Kansas	34,246	921	35,167
<input type="radio"/> Kentucky	36,824	2,867	39,691
<input type="radio"/> Louisiana	N/A	N/A	138,485

<input type="radio"/> Maine	3,781	432	4,213
<input type="radio"/> Marshall Islands	N/A	N/A	0
<input type="radio"/> Maryland	N/A	N/A	101,235
<input type="radio"/> Massachusetts	114,611	9,231	123,842
<input type="radio"/> Michigan	93,185	9,564	102,749
<input type="radio"/> Micronesia	N/A	N/A	0
<input type="radio"/> Minnesota	N/A	N/A	65,716
<input type="radio"/> Mississippi	71,254	1,953	73,207
<input type="radio"/> Missouri	N/A	N/A	68,623
<input type="radio"/> Montana	5,847	0	5,847
<input type="radio"/> Nebraska	N/A	N/A	30,563
<input type="radio"/> Nevada	N/A	N/A	62,171
<input type="radio"/> New Hampshire	N/A	N/A	7,004
<input type="radio"/> New Jersey	N/A	N/A	187,767
<input type="radio"/> New Mexico	N/A	N/A	23,500
<input type="radio"/> New York	N/A	N/A	427,270
<input type="radio"/> North Carolina	N/A	N/A	145,516
<input type="radio"/> North Dakota	N/A	N/A	8,782
<input type="radio"/> Northern Marianas	54	0	54
<input type="radio"/> Ohio	103,320	5,742	109,062
<input type="radio"/> Oklahoma	48,708	3,760	52,468
<input type="radio"/> Oregon	23,451	1,131	24,582
<input type="radio"/> Palau	N/A	N/A	0
<input type="radio"/> Pennsylvania	121,354	3,490	124,844
<input type="radio"/> Puerto Rico	12,371	15,342	27,713
<input type="radio"/> Rhode Island	N/A	N/A	20,572
<input type="radio"/> South Carolina	105,905	1,048	106,953
<input type="radio"/> South Dakota	N/A	N/A	10,360
<input type="radio"/> Tennessee	132,397	2,347	134,744
<input type="radio"/> Texas	N/A	N/A	542,950
<input type="radio"/> Utah	47,091	396	47,487
<input type="radio"/> Vermont	N/A	N/A	1,527
<input type="radio"/> Virgin Islands	N/A	N/A	760
<input type="radio"/> Virginia	103,810	4,473	108,283
<input type="radio"/> Washington	N/A	N/A	67,721
<input type="radio"/> West Virginia	8,462	170	8,632
<input type="radio"/> Wisconsin	66,196	4,519	70,715
<input type="radio"/> Wyoming	2,829	502	3,331

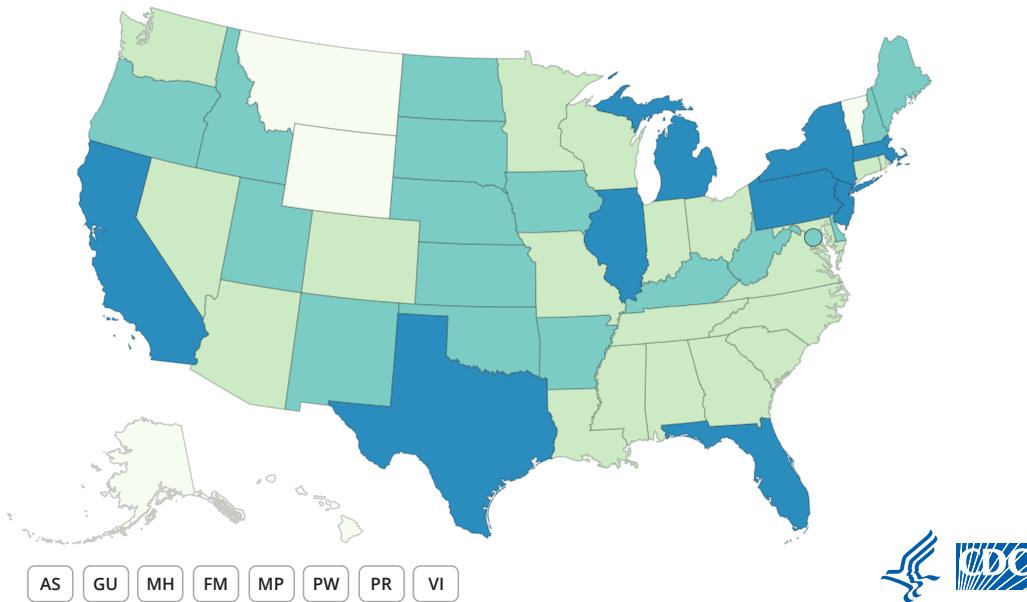
New York State's case and death counts do not include New York City's counts.

Not all jurisdictions report confirmed and probable cases and deaths to CDC. When not available to CDC, it is noted as N/A.

Agregue el mapa de los EE. UU. a su sitio web

Muertes por jurisdicción

Este mapa muestra los casos de COVID-19 notificados por los estados de los Estados Unidos, el Distrito de Columbia, la Ciudad de Nueva York y otras jurisdicciones afiliadas a los EE. UU. Coloque el cursor sobre los mapas para ver la cantidad de muertes notificadas en cada jurisdicción. Para ir al sitio web del departamento de salud de una jurisdicción, haga clic en la jurisdicción en el mapa.



Muertes notificadas

0 to 100 1,001 to 5,000 101 to 1,000 5 001 o más

Jurisdicciones			
Jurisdicción	Muertes Confirmadas	Muertes Presuntas	Total De Muertes
<input type="radio"/> Alabama	1,855	70	1,925
<input type="radio"/> Alaska	N/A	N/A	28
<input type="radio"/> American Samoa	N/A	N/A	0
<input type="radio"/> Arizona	4,252	254	4,506
<input type="radio"/> Arkansas	N/A	N/A	603
<input type="radio"/> California	N/A	N/A	11,212

<input type="radio"/> California	N/A	N/A	11,242
<input type="radio"/> Colorado	1,552	344	1,896
<input type="radio"/> Connecticut	3,572	884	4,456
<input type="radio"/> Delaware	524	69	593
<input type="radio"/> Washington D.C.	N/A	N/A	597
<input type="radio"/> Florida	N/A	N/A	9,539
<input type="radio"/> Georgia	N/A	N/A	4,727
<input type="radio"/> Guam	N/A	N/A	5
<input type="radio"/> Hawaii	N/A	N/A	40
<input type="radio"/> Idaho	245	28	273
<input type="radio"/> Illinois	7,756	211	7,967
<input type="radio"/> Indiana	2,926	209	3,135
<input type="radio"/> Iowa	N/A	N/A	987
<input type="radio"/> Kansas	N/A	N/A	405
<input type="radio"/> Kentucky	813	5	818
<input type="radio"/> Louisiana	4,403	123	4,526
<input type="radio"/> Maine	N/A	N/A	127
<input type="radio"/> Marshall Islands	N/A	N/A	0
<input type="radio"/> Maryland	3,511	139	3,650
<input type="radio"/> Massachusetts	8,611	231	8,842
<input type="radio"/> Michigan	6,325	267	6,592
<input type="radio"/> Micronesia	N/A	N/A	0
<input type="radio"/> Minnesota	1,712	46	1,758
<input type="radio"/> Mississippi	2,046	82	2,158
<input type="radio"/> Missouri	N/A	N/A	1,396
<input type="radio"/> Montana	84	0	84
<input type="radio"/> Nebraska	N/A	N/A	362
<input type="radio"/> Nevada	N/A	N/A	1,105
<input type="radio"/> New Hampshire	N/A	N/A	423
<input type="radio"/> New Jersey	14,077	1,839	15,916
<input type="radio"/> New Mexico	N/A	N/A	718
<input type="radio"/> New York	N/A	N/A	32,548
<input type="radio"/> North Carolina	N/A	N/A	2,348
<input type="radio"/> North Dakota	N/A	N/A	128
<input type="radio"/> Northern Marianas	2	0	2
<input type="radio"/> Ohio	3,554	278	3,832
<input type="radio"/> Oklahoma	665	0	665
<input type="radio"/> Oregon	388	8	396
<input type="radio"/> Palau	N/A	N/A	0

<input type="radio"/> Pennsylvania	N/A	N/A	7,468
<input type="radio"/> Puerto Rico	216	130	346
<input type="radio"/> Rhode Island	N/A	N/A	1,023
<input type="radio"/> South Carolina	2,185	103	2,288
<input type="radio"/> South Dakota	151	2	153
<input type="radio"/> Tennessee	1,345	42	1,387
<input type="radio"/> Texas	N/A	N/A	10,034
<input type="radio"/> Utah	365	0	365
<input type="radio"/> Vermont	N/A	N/A	58
<input type="radio"/> Virgin Islands	N/A	N/A	9
<input type="radio"/> Virginia	2,279	118	2,397
<input type="radio"/> Washington	N/A	N/A	1,785
<input type="radio"/> West Virginia	N/A	N/A	160
<input type="radio"/> Wisconsin	1,039	7	1,046
<input type="radio"/> Wyoming	33	0	33

New York State's case and death counts do not include New York City's counts.

Not all jurisdictions report confirmed and probable cases and deaths to CDC. When not available to CDC, it is noted as N/A.

Agregue el mapa de los EE. UU. a su sitio web

Casos y muertes por condado

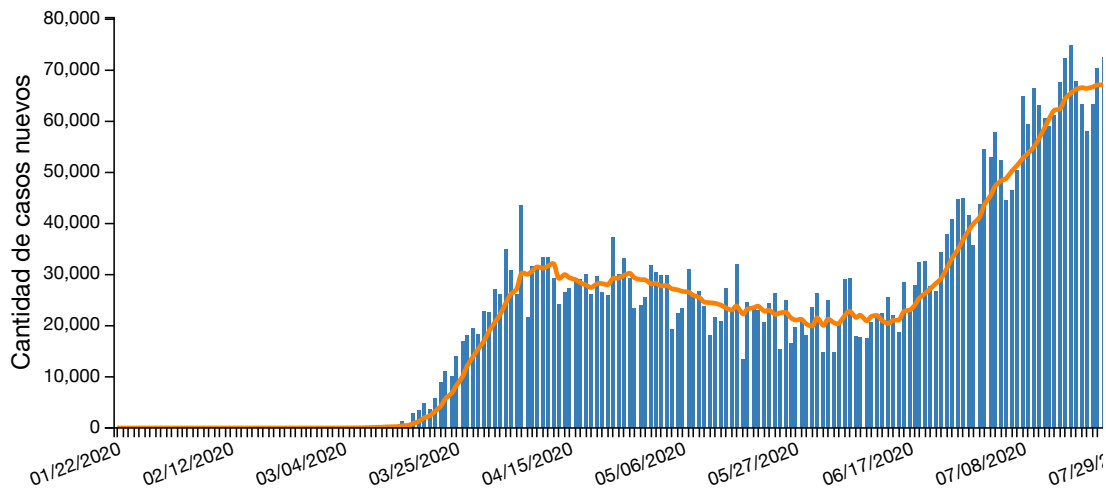
Seleccione un estado para ver la cantidad de casos y muertes por condado. Este información es cortesía de [USAFACTS.ORG](#)

Seleccione un estado

Ver datos por condado

Nuevos casos por día

El siguiente cuadro muestra la cantidad de nuevos casos de COVID-19 notificados por día en los EE. UU. desde el inicio del brote Coloque el cursor sobre las barras para ver la cantidad de nuevos casos por día.



Casos
 Promedio de 7 días
 [Restablecer](#)

Se calculó el promedio móvil de 7 días de nuevos casos (día actual + 6 días anteriores / 7) para allanar las variaciones previstas en los recuentos diarios.

Ver datos -

	01/22/2020	01/23/2020	01/24/2020	01/25/2020	01/26/2020	01/27/2020
Casos	1	0	1	0	3	0
Promedio de 7 días	0	0	0	0	1	1

Desplácese hacia abajo para obtener más información

Casos y muertes entre el personal de atención médica

Se recolectaron datos de 4 053 955 personas, pero solo pudo saberse el estado de 899 875 (22,2 %) miembros del personal de atención médica. De los 136 697 casos de COVID-19 entre el personal de atención médica, solo se conocieron los casos de muerte de 95 077 (69,6 %) personas.

CASOS ENTRE EL PERSONAL DE
ATENCIÓN MÉDICA

136 697

CASOS DE MUERTE ENTRE EL PERSONAL
DE ATENCIÓN MÉDICA

632

Datos previos

Los CDC han movido la siguiente información a los [Datos anteriores de casos de COVID-19 en los EE. UU.](#) página.

- Nivel de transmisión en la comunidad por jurisdicción; última actualización el 18 de mayo del 2020
- Cantidad total de casos por día; última actualización el 28 de abril del 2020
- Cantidad de casos por fuente de exposición; última actualización el 16 de abril del 2020
- Cantidad de casos provenientes de Wuhan, China, y del crucero Diamond Princess; última actualización el 16 de abril del 2020
- Cantidad de casos por fecha de inicio de la enfermedad; última actualización el 15 de abril del 2020

Más información

[COVIDView - Un resumen de vigilancia semanal sobre la actividad del COVID-19 en los EE. UU.](#)

[Datos anteriores de casos de COVID-19 en los EE. UU.](#)

[Preguntas frecuentes: datos y vigilancia del COVID-19](#)

[Datos sobre las pruebas en los EE. UU.](#)

[Departamentos de salud](#)

Última actualización: 18 de ago. del 2020

Fuente del contenido: [Centro Nacional de Vacunación y Enfermedades Respiratorias \(NCIRD\)](#), División de [Enfermedades Virales](#)