



Centers for Disease Control and Prevention
CDC 24/7: Saving Lives, Protecting People™

코로나바이러스 감염증 2019(COVID-19)



유의 사항:이 웹 사이트는 수시로 업데이트됩니다. 일부 내용은 모든 내용이 번역될 때까지 영어로 기재되어 있을 수 있습니다.

미국 내 사례

2020년 8월 18일 업데이트 [인쇄](#)

총 발생 건수
5,422,242
40,117 신규 사례*

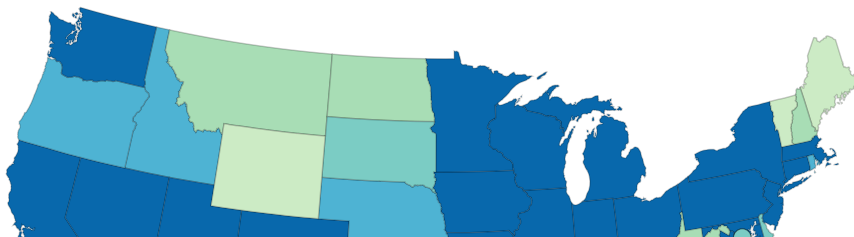
총 사망자 수
169,870
520 신규 사망자 수*

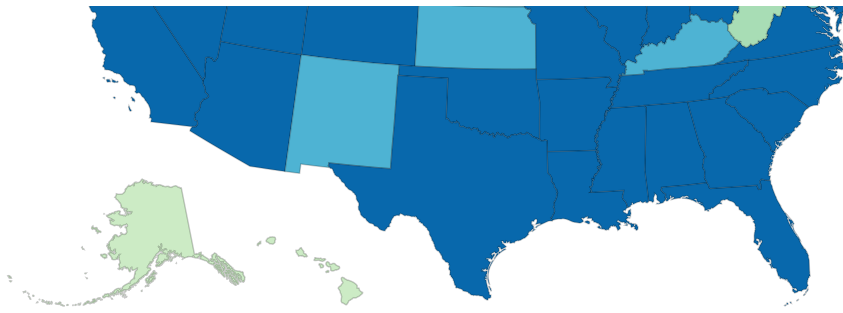


이 페이지는 전일 오후 4:00(동부시간)에 확인된 데이터를 기반으로 매일 업데이트됩니다.

관할지역별 사례

이 지도는 미국 각 주, 워싱턴 DC, 뉴욕시, 기타 미국의 관할지역에서 보고한 COVID-19 사례를 보여줍니다. 지도에 마우스를 가져가면 각 관할지역에 보고된 사례 수를 확인할 수 있습니다. 관할 보건부서의 웹사이트로 이동하려면 지도에서 관할지역을 클릭하세요.
















AS GU MH FM MP PW PR VI



보고된 사례

- ☐ 0 ~ 1,000
 ☐ 1,001 - 5,000
 ☐ 5,001 - 10,000
 ☐ 10,001 - 20,000
 ☐ 20,001 - 40,000
☐ 40,001 이상

관할 지역			
관할 구역	확진 사례	의심 사례	전체 발생 건수
<input type="radio"/> Alabama	104,595	4,409	109,004
<input type="radio"/> Alaska	N/A	N/A	4,309
<input type="radio"/> American Samoa	N/A	N/A	0
<input type="radio"/> Arizona	192,514	1,491	194,005
<input type="radio"/> Arkansas	N/A	N/A	53,077
<input type="radio"/> California	N/A	N/A	628,031
<input type="radio"/> Colorado	49,801	3,569	53,370
<input type="radio"/> Connecticut	49,251	2,016	51,267
<input type="radio"/> Delaware	15,532	1,004	16,536
<input type="radio"/> Washington D.C.	N/A	N/A	13,273
<input type="radio"/> Florida	N/A	N/A	570,024
<input type="radio"/> Georgia	N/A	N/A	238,861
<input type="radio"/> Guam	N/A	N/A	577
<input type="radio"/> Hawaii	N/A	N/A	4,839
<input type="radio"/> Idaho	26,091	1,851	27,942
<input type="radio"/> Illinois	207,854	1,332	209,186
<input type="radio"/> Indiana	N/A	N/A	81,006
<input type="radio"/> Iowa	N/A	N/A	52,829
<input type="radio"/> Kansas	34,246	921	35,167
<input type="radio"/> Kentucky	36,824	2,867	39,691
<input type="radio"/> Louisiana	N/A	N/A	138,485
<input type="radio"/> Maine	3,781	432	4,213
<input type="radio"/> Marshall Islands	N/A	N/A	0
<input type="radio"/> Maryland	N/A	N/A	101,235

<input type="radio"/> Massachusetts 	114,611	9,231	123,842
<input type="radio"/> Michigan 	93,185	9,564	102,749
<input type="radio"/> Micronesia 	N/A	N/A	0
<input type="radio"/> Minnesota 	N/A	N/A	65,716
<input type="radio"/> Mississippi 	71,254	1,953	73,207
<input type="radio"/> Missouri 	N/A	N/A	68,623
<input type="radio"/> Montana 	5,847	0	5,847
<input type="radio"/> Nebraska 	N/A	N/A	30,563
<input type="radio"/> Nevada 	N/A	N/A	62,171
<input type="radio"/> New Hampshire 	N/A	N/A	7,004
<input type="radio"/> New Jersey 	N/A	N/A	187,767
<input type="radio"/> New Mexico 	N/A	N/A	23,500
<input type="radio"/> New York 	N/A	N/A	427,270
<input type="radio"/> North Carolina 	N/A	N/A	145,516
<input type="radio"/> North Dakota 	N/A	N/A	8,782
<input type="radio"/> Northern Mariana Islands 	54	0	54
<input type="radio"/> Ohio 	103,320	5,742	109,062
<input type="radio"/> Oklahoma 	48,708	3,760	52,468
<input type="radio"/> Oregon 	23,451	1,131	24,582
<input type="radio"/> Palau 	N/A	N/A	0
<input type="radio"/> Pennsylvania 	121,354	3,490	124,844
<input type="radio"/> Puerto Rico 	12,371	15,342	27,713
<input type="radio"/> Rhode Island 	N/A	N/A	20,572
<input type="radio"/> South Carolina 	105,905	1,048	106,953
<input type="radio"/> South Dakota 	N/A	N/A	10,360
<input type="radio"/> Tennessee 	132,397	2,347	134,744
<input type="radio"/> Texas 	N/A	N/A	542,950
<input type="radio"/> Utah 	47,091	396	47,487
<input type="radio"/> Vermont 	N/A	N/A	1,527
<input type="radio"/> Virgin Islands 	N/A	N/A	760
<input type="radio"/> Virginia 	103,810	4,473	108,283
<input type="radio"/> Washington 	N/A	N/A	67,721
<input type="radio"/> West Virginia 	8,462	170	8,632
<input type="radio"/> Wisconsin 	66,196	4,519	70,715
<input type="radio"/> Wyoming 	2,829	502	3,331

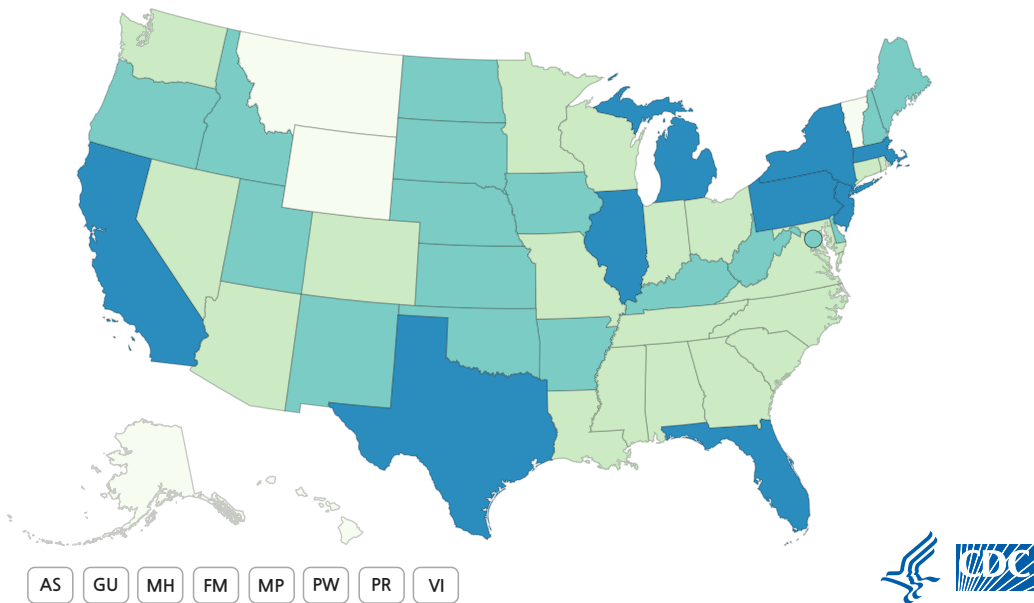
New York State's case and death counts do not include New York City's counts.

Not all jurisdictions report confirmed and probable cases and deaths to CDC. When not available to CDC, it is noted as N/A.

내 웹사이트에 미국 지도
추가하기

관할지역별 사망자





















이 지도는 미국 각 주, 워싱턴 DC, 뉴욕시, 기타 미국의 관할지역에서 보고한 COVID-19 사례를 보여 줍니다. 지도 위에 마우스를 올리면 각 관할지역에서 보고한 사망자 수를 확인할 수 있습니다. 관할 보건부서의 웹사이트로 이동하려면 지도에서 관할지역을 클릭하세요.














보고된 사망자 수

☐ 0 to 100 ☐ 1,001 to 5,000 ☐ 101 to 1,000 ☐ 5,001 이상

관할 지역			
관할 구역	확진 상태 사망자	의심 상태 사망자	총 사망자 수
<input type="radio"/> Alabama	1,855	70	1,925
<input type="radio"/> Alaska	N/A	N/A	28
<input type="radio"/> American_Samoa	N/A	N/A	0
<input type="radio"/> Arizona	4,252	254	4,506
<input type="radio"/> Arkansas	N/A	N/A	603
<input type="radio"/> California	N/A	N/A	11,242
<input type="radio"/> Colorado	1,552	344	1,896
<input type="radio"/> Connecticut	3,572	884	4,456
<input type="radio"/> Delaware	524	69	593
<input type="radio"/> District_of_Columbia	1,000	100	1,100
<input type="radio"/> Florida	1,000	100	1,100
<input type="radio"/> Georgia	1,000	100	1,100
<input type="radio"/> Hawaii	1,000	100	1,100
<input type="radio"/> Idaho	1,000	100	1,100
<input type="radio"/> Illinois	1,000	100	1,100
<input type="radio"/> Indiana	1,000	100	1,100
<input type="radio"/> Iowa	1,000	100	1,100
<input type="radio"/> Kansas	1,000	100	1,100
<input type="radio"/> Kentucky	1,000	100	1,100
<input type="radio"/> Louisiana	1,000	100	1,100
<input type="radio"/> Maine	1,000	100	1,100
<input type="radio"/> Maryland	1,000	100	1,100
<input type="radio"/> Massachusetts	1,000	100	1,100
<input type="radio"/> Michigan	1,000	100	1,100
<input type="radio"/> Minnesota	1,000	100	1,100
<input type="radio"/> Mississippi	1,000	100	1,100
<input type="radio"/> Missouri	1,000	100	1,100
<input type="radio"/> Montana	1,000	100	1,100
<input type="radio"/> Nebraska	1,000	100	1,100
<input type="radio"/> Nevada	1,000	100	1,100
<input type="radio"/> New_Hampshire	1,000	100	1,100
<input type="radio"/> New_Jersey	1,000	100	1,100
<input type="radio"/> New_Mexico	1,000	100	1,100
<input type="radio"/> New_York	1,000	100	1,100
<input type="radio"/> North_Carolina	1,000	100	1,100
<input type="radio"/> North_Dakota	1,000	100	1,100
<input type="radio"/> Ohio	1,000	100	1,100
<input type="radio"/> Oklahoma	1,000	100	1,100
<input type="radio"/> Oregon	1,000	100	1,100
<input type="radio"/> Pennsylvania	1,000	100	1,100
<input type="radio"/> Rhode_Island	1,000	100	1,100
<input type="radio"/> South_Carolina	1,000	100	1,100
<input type="radio"/> South_Dakota	1,000	100	1,100
<input type="radio"/> Tennessee	1,000	100	1,100
<input type="radio"/> Texas	1,000	100	1,100
<input type="radio"/> Utah	1,000	100	1,100
<input type="radio"/> Vermont	1,000	100	1,100
<input type="radio"/> Virginia	1,000	100	1,100
<input type="radio"/> Washington	1,000	100	1,100
<input type="radio"/> West_Virginia	1,000	100	1,100
<input type="radio"/> Wisconsin	1,000	100	1,100
<input type="radio"/> Wyoming	1,000	100	1,100

<input type="radio"/> Washington D.C. 	N/A	N/A	597
<input type="radio"/> Florida 	N/A	N/A	9,539
<input type="radio"/> Georgia 	N/A	N/A	4,727
<input type="radio"/> Guam 	N/A	N/A	5
<input type="radio"/> Hawaii 	N/A	N/A	40
<input type="radio"/> Idaho 	245	28	273
<input type="radio"/> Illinois 	7,756	211	7,967
<input type="radio"/> Indiana 	2,926	209	3,135
<input type="radio"/> Iowa 	N/A	N/A	987
<input type="radio"/> Kansas 	N/A	N/A	405
<input type="radio"/> Kentucky 	813	5	818
<input type="radio"/> Louisiana 	4,403	123	4,526
<input type="radio"/> Maine 	N/A	N/A	127
<input type="radio"/> Marshall Islands 	N/A	N/A	0
<input type="radio"/> Maryland 	3,511	139	3,650
<input type="radio"/> Massachusetts 	8,611	231	8,842
<input type="radio"/> Michigan 	6,325	267	6,592
<input type="radio"/> Micronesia 	N/A	N/A	0
<input type="radio"/> Minnesota 	1,712	46	1,758
<input type="radio"/> Mississippi 	2,046	82	2,158
<input type="radio"/> Missouri 	N/A	N/A	1,396
<input type="radio"/> Montana 	84	0	84
<input type="radio"/> Nebraska 	N/A	N/A	362
<input type="radio"/> Nevada 	N/A	N/A	1,105
<input type="radio"/> New Hampshire 	N/A	N/A	423
<input type="radio"/> New Jersey 	14,077	1,839	15,916
<input type="radio"/> New Mexico 	N/A	N/A	718
<input type="radio"/> New York 	N/A	N/A	32,548
<input type="radio"/> North Carolina 	N/A	N/A	2,348
<input type="radio"/> North Dakota 	N/A	N/A	128
<input type="radio"/> Northern Marianas 	2	0	2
<input type="radio"/> Ohio 	3,554	278	3,832
<input type="radio"/> Oklahoma 	665	0	665
<input type="radio"/> Oregon 	388	8	396
<input type="radio"/> Palau 	N/A	N/A	0
<input type="radio"/> Pennsylvania 	N/A	N/A	7,468
<input type="radio"/> Puerto Rico 	216	130	346
<input type="radio"/> Rhode Island 	N/A	N/A	1,023
<input type="radio"/> South Carolina 	2,185	103	2,288


<input type="radio"/> South Dakota 	151	2	153
<input type="radio"/> Tennessee 	1,345	42	1,387
<input type="radio"/> Texas 	N/A	N/A	10,034
<input type="radio"/> Utah 	365	0	365
<input type="radio"/> Vermont 	N/A	N/A	58
<input type="radio"/> Virgin Islands 	N/A	N/A	9
<input type="radio"/> Virginia 	2,279	118	2,397
<input type="radio"/> Washington 	N/A	N/A	1,785
<input type="radio"/> West Virginia 	N/A	N/A	160
<input type="radio"/> Wisconsin 	1,039	7	1,046
<input type="radio"/> Wyoming 	33	0	33

New York State's case and death counts do not include New York City's counts.

Not all jurisdictions report confirmed and probable cases and deaths to CDC. When not available to CDC, it is noted as N/A.

내 웹사이트에 미국 지도
추가하기

국가별 확진자 및 사망자 수

카운티별 확진 및 사망자 수를 확인하려면 주를 선택해 주세요. 이 데이터는 [USAFacts.org](#) 에서 제공하는 것입니다.

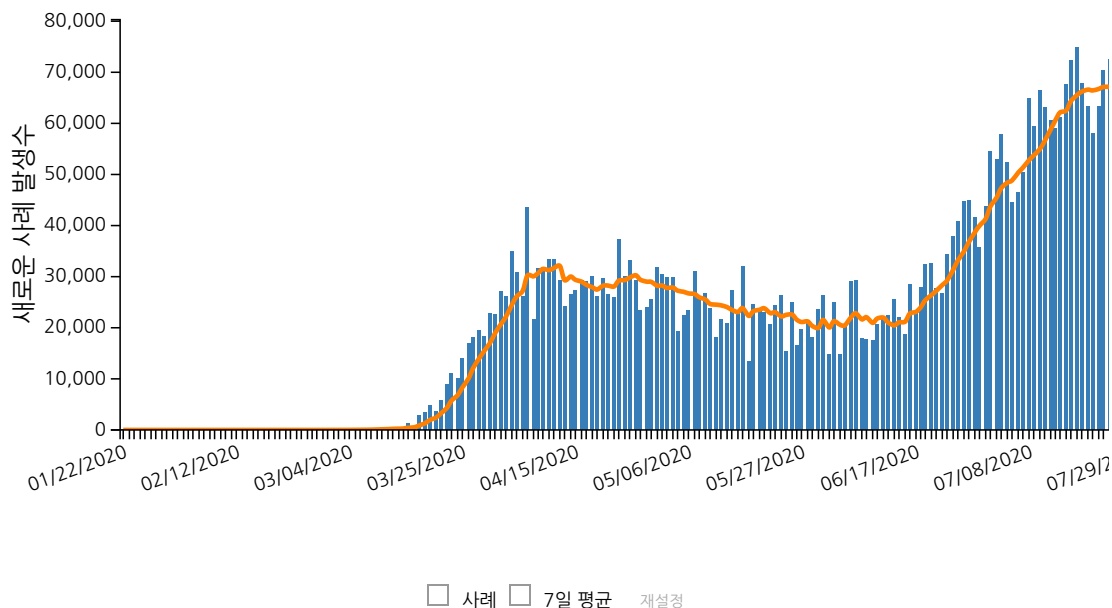
주를 선택하세요



카운티 데이터 보기

날짜별 신규 사례

다음 차트는 발병이 시작된 후 미국 내에서 날짜별로 보고된 COVID-19 신규 사례 수를 보여줍니다. 마우스를 바 위로 움직이면 날짜별 신규 사례수를 보실 수 있습니다.



신규 사례 7일 변화 평균(현재 날짜 + 6일 전/7)은 일일 집계 예상 변동을 완만하게 하기 위해 계산되었습니다.

데이터 보기							
	01/22/2020	01/23/2020	01/24/2020	01/25/2020	01/26/2020	01/27/2020	01/28/2020
사례	1	0	1	0	3	0	0
7일 평균	0	0	0	0	1	1	1

추가 정보를 보시려면 스크롤하세요

의료진 확진 사례 및 사망자

데이터를 수집한 4,053,955명 가운데 의료진인지에 대한 정보가 있는 사람은 899,875(22.2%)뿐이었습니다. 의료진 중 COVID-19 확진자 136,697명 가운데 사망 현황 정보가 있는 사람은 95,077(69.6%)뿐이었습니다.

의료진 중 확진자

136,697

의료진 중 사망자

632

이전 데이터

CDC는 다음 정보를 [미국 COVID-19 사례 이전 데이터](#)로 옮겼습니다.

- 관할 지역별 지역사회 감염 수준 - 최종 업데이트 2020년 5월 18일
- 날짜별 총 확진자 수 - 최종 업데이트 2020년 4월 28일
- 노출원에 따른 확진자 수 - 최종 업데이트 2020년 4월 16일
- 중국 우한 및 다이아몬드 프린세스 크루즈 선의 확진자 수 - 최종 업데이트 2020년 4월 16일
- 질병 발병일에 따른 확진자 수 - 최종 업데이트 2020년 4월 15일

자세한 정보

[COVIDView - 미국 COVID-19 활동의 주간 감시 요약](#)

[이전 미국 COVID-19 사례 데이터](#)

[자주묻는질문: COVID-19 데이터 및 감시](#)

[미국 내 검사 데이터](#)

[보건부](#)

최종 업데이트 2020년 8월 18일
콘텐츠 출처: 국립 예방 접종 및 호흡기 질환 센터(NCIRD), 바이러스성 질병 부서