

Bệnh Do Vi-rút Corona 2019 (COVID-19)

[DANH MỤC >](#)

Tuyên bố miễn trừ trách nhiệm: Trang web này được cập nhật thường xuyên. Một số nội dung có thể còn bằng tiếng Anh cho đến khi được dịch hết.

Số ca bệnh tại Hoa Kỳ

Cập nhật ngày 14 tháng 8 năm [2020](#)

TỔNG SỐ CA BỆNH

5,228,817

52,799 Số ca bệnh mới*

TỔNG SỐ CA TỬ VONG

166,317

1.169 Ca Tử Vong Mới*

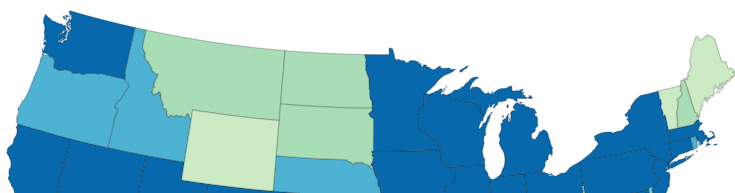
Quý vị muốn biết thêm dữ liệu?

Theo dõi dữ liệu COVID của CDC

Trang này được cập nhật hàng ngày dựa trên dữ liệu được xác nhận lúc 4:00 giờ chiều giờ miền Đông vào ngày hôm trước.

Số ca bệnh theo khu vực phân quyền

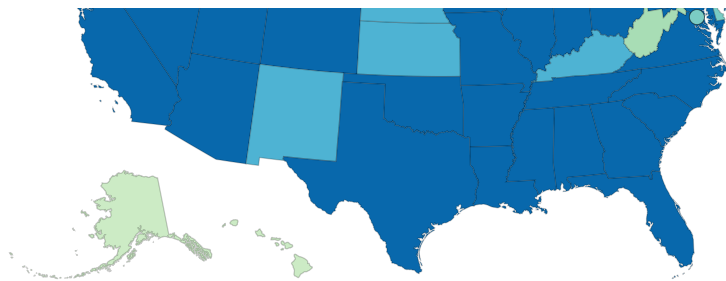
Bản đồ này hiển thị số ca bệnh COVID-19 được báo cáo bởi các tiểu bang của Hoa Kỳ, Thủ đô Washington, Thành phố New York và các khu vực phân quyền trực thuộc Hoa Kỳ khác. Di chuột qua các bản đồ để xem số ca bệnh được báo cáo trong mỗi khu vực phân quyền. Để truy cập trang web của sở y tế của một khu vực phân quyền, nhấp vào khu vực đó trên bản đồ.



Các Ca Bệnh Đã Được Báo Cáo

0 đến 1.000

1,001 đến 5,000

































- 5,001 đến 10,000
- 10,001 đến 20,000
- 20,001 đến 40,000
- 40.001 trở lên

- AS
- GU
- MH
- FM
- MP
- PW
- PR
- VI



Khu vực phân quyền

Khu Vực Phân Quyền	Số Ca Bệnh Đã Xác Nhận	Số Ca Bệnh Có Thể Có	Tổng Số Ca
<input type="radio"/> Alabama	101,496	4,061	105,557
<input type="radio"/> Alaska	N/A	N/A	3,963
<input type="radio"/> American Samoa	N/A	N/A	0
<input type="radio"/> Arizona	189,386	1,408	190,794
<input type="radio"/> Arkansas	N/A	N/A	51,766
<input type="radio"/> California	N/A	N/A	593,141
<input type="radio"/> Colorado	48,677	3,452	52,129
<input type="radio"/> Connecticut	48,774	2,008	50,782
<input type="radio"/> Delaware	14,968	999	15,967
<input type="radio"/> Washington D.C.	N/A	N/A	13,024
<input type="radio"/> Florida	N/A	N/A	551,232
<input type="radio"/> Georgia	N/A	N/A	228,668
<input type="radio"/> Guam	N/A	N/A	502
<input type="radio"/> Hawaii	N/A	N/A	4,022
<input type="radio"/> Idaho	24,883	1,748	26,631
<input type="radio"/> Illinois	200,427	1,300	201,727
<input type="radio"/> Indiana	N/A	N/A	77,565
<input type="radio"/> Iowa	N/A	N/A	50,336
<input type="radio"/> Kansas	31,728	819	32,547
<input type="radio"/> Kentucky	35,036	2,650	37,686
<input type="radio"/> Louisiana	N/A	N/A	135,439
<input type="radio"/> Maine	3,697	418	4,115
<input type="radio"/> Marshall Islands	N/A	N/A	0
<input type="radio"/> Maryland	N/A	N/A	98,875
<input type="radio"/> Massachusetts	113,517	8,738	122,255
<input type="radio"/> Michigan	90,392	9,464	99,856
<input type="radio"/> Micronesia	N/A	N/A	0
<input type="radio"/> Minnesota	N/A	N/A	63,723
<input type="radio"/> Mississippi	68,430	1,556	69,986

<input type="radio"/> Missouri 	N/A	N/A	63,797
<input type="radio"/> Montana 	5,539	0	5,539
<input type="radio"/> Nebraska 	N/A	N/A	29,660
<input type="radio"/> Nevada 	N/A	N/A	58,856
<input type="radio"/> New Hampshire 	N/A	N/A	6,921
<input type="radio"/> New Jersey 	N/A	N/A	186,594
<input type="radio"/> New Mexico 	N/A	N/A	22,987
<input type="radio"/> New York 	N/A	N/A	424,955
<input type="radio"/> North Carolina 	N/A	N/A	140,824
<input type="radio"/> North Dakota 	N/A	N/A	8,322
<input type="radio"/> Northern Marianas 	50	0	50
<input type="radio"/> Ohio 	99,856	5,570	105,426
<input type="radio"/> Oklahoma 	46,102	3,403	49,505
<input type="radio"/> Oregon 	21,169	1,131	22,300
<input type="radio"/> Palau 	N/A	N/A	0
<input type="radio"/> Pennsylvania 	118,731	3,390	122,121
<input type="radio"/> Puerto Rico 	10,730	14,398	25,128
<input type="radio"/> Rhode Island 	N/A	N/A	20,240
<input type="radio"/> South Carolina 	103,051	858	103,909
<input type="radio"/> South Dakota 	N/A	N/A	9,897
<input type="radio"/> Tennessee 	126,436	2,075	128,511
<input type="radio"/> Texas 	N/A	N/A	513,575
<input type="radio"/> Utah 	45,787	368	46,155
<input type="radio"/> Vermont 	N/A	N/A	1,484
<input type="radio"/> Virgin Islands 	N/A	N/A	704
<input type="radio"/> Virginia 	100,603	4,235	104,838
<input type="radio"/> Washington 	N/A	N/A	65,339
<input type="radio"/> West Virginia 	7,985	166	8,151
<input type="radio"/> Wisconsin 	63,206	4,416	67,622
<input type="radio"/> Wyoming 	2,627	492	3,119

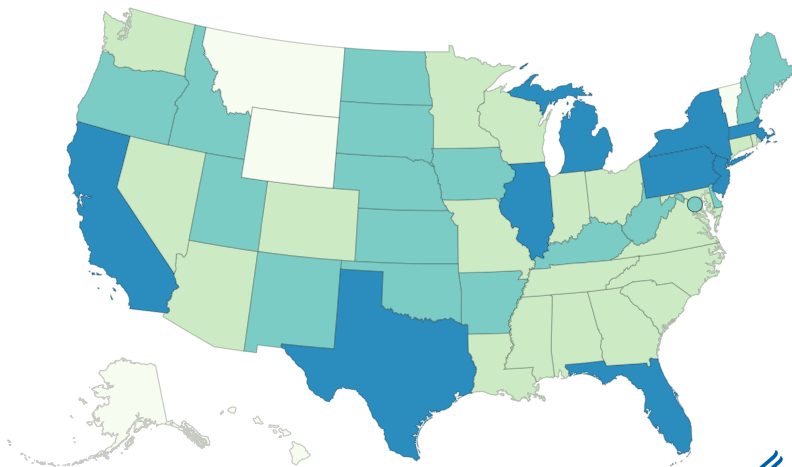
New York State's case and death counts include New York City counts. For a breakdown of numbers for New York State and New York City, please see the map above the data table and hover your mouse over New York State.

Not all jurisdictions report confirmed and probable cases and deaths to CDC. When not available to CDC, it is noted as N/A.

Thêm Bản Đồ Hoa Kỳ vào Trang Web của Quý Vị

Số ca tử vong theo khu vực phân quyền

Bản đồ này hiển thị số ca bệnh COVID-19 được báo cáo bởi các tiểu bang của Hoa Kỳ, Thủ đô Washington, Thành phố New York và các khu vực phân quyền trực thuộc Hoa Kỳ khác. Di chuột qua các bản đồ để xem số ca tử vong được báo cáo trong mỗi khu vực phân quyền. Để truy cập trang web của sở y tế của một khu vực phân quyền, nhấp vào khu vực đó trên bản đồ.



Số ca tử vong đã báo cáo

- 0 to 100
- 1,001 to 5,000
- 101 to 1,000
- 5.001 trở lên

AS GU MH FM MP PW PR VI



Khu vực phân quyền			
Khu Vực Phân Quyền	Số Tử Vong Đã Xác Nhận	Số Tử Vong Có Thể Có	Tổng Số Tử Vong
<input type="radio"/> Alabama	1,821	69	1,890
<input type="radio"/> Alaska	N/A	N/A	27
<input type="radio"/> American Samoa	N/A	N/A	0
<input type="radio"/> Arizona	4,130	253	4,383
<input type="radio"/> Arkansas	N/A	N/A	582
<input type="radio"/> California	N/A	N/A	10,808
<input type="radio"/> Colorado	1,539	343	1,882
<input type="radio"/> Connecticut	3,566	884	4,450
<input type="radio"/> Delaware	524	69	593
<input type="radio"/> Washington D.C.	N/A	N/A	594
<input type="radio"/> Florida	N/A	N/A	8.913

<input type="radio"/> Georgia	N/A	N/A	4,538
<input type="radio"/> Guam	N/A	N/A	5
<input type="radio"/> Hawaii	N/A	N/A	38
<input type="radio"/> Idaho	225	26	251
<input type="radio"/> Illinois	7,696	209	7,905
<input type="radio"/> Indiana	2,898	207	3,105
<input type="radio"/> Iowa	N/A	N/A	959
<input type="radio"/> Kansas	N/A	N/A	395
<input type="radio"/> Kentucky	791	5	796
<input type="radio"/> Louisiana	4,279	123	4,402
<input type="radio"/> Maine	N/A	N/A	126
<input type="radio"/> Marshall Islands	N/A	N/A	0
<input type="radio"/> Maryland	3,495	136	3,631
<input type="radio"/> Massachusetts	8,568	222	8,790
<input type="radio"/> Michigan	6,289	266	6,555
<input type="radio"/> Micronesia	N/A	N/A	0
<input type="radio"/> Minnesota	1,693	46	1,739
<input type="radio"/> Mississippi	1,942	69	2,011
<input type="radio"/> Missouri	N/A	N/A	1,325
<input type="radio"/> Montana	81	0	81
<input type="radio"/> Nebraska	N/A	N/A	360
<input type="radio"/> Nevada	N/A	N/A	1,058
<input type="radio"/> New Hampshire	N/A	N/A	422
<input type="radio"/> New Jersey	14,054	1,839	15,893
<input type="radio"/> New Mexico	N/A	N/A	697
<input type="radio"/> New York	N/A	N/A	32,509
<input type="radio"/> North Carolina	N/A	N/A	2,287
<input type="radio"/> North Dakota	N/A	N/A	121
<input type="radio"/> Northern Marianas	2	0	2
<input type="radio"/> Ohio	3,481	274	3,755
<input type="radio"/> Oklahoma	637	0	637
<input type="radio"/> Oregon	375	8	383
<input type="radio"/> Palau	N/A	N/A	0
<input type="radio"/> Pennsylvania	N/A	N/A	7,409
<input type="radio"/> Puerto Rico	192	125	317
<input type="radio"/> Rhode Island	N/A	N/A	1,019
<input type="radio"/> South Carolina	2,089	97	2,186
<input type="radio"/> South Dakota	146	2	148
<input type="radio"/> Tennessee	1,072	10	1,082

<input type="radio"/> Tennessee	1,273	40	1,313
<input type="radio"/> Texas	N/A	N/A	9,289
<input type="radio"/> Utah	357	0	357
<input type="radio"/> Vermont	N/A	N/A	58
<input type="radio"/> Virgin Islands	N/A	N/A	9
<input type="radio"/> Virginia	2,255	115	2,370
<input type="radio"/> Washington	N/A	N/A	1,736
<input type="radio"/> West Virginia	N/A	N/A	153
<input type="radio"/> Wisconsin	1,018	7	1,025
<input type="radio"/> Wyoming	30	0	30

New York State's case and death counts include New York City counts. For a breakdown of numbers for New York State and New York City, please see the map above the data table and hover your mouse over New York State.

Not all jurisdictions report confirmed and probable cases and deaths to CDC. When not available to CDC, it is noted as N/A.

Thêm Bản Đồ Hoa Kỳ vào Trang Web của Quý Vị

Số ca bệnh và tử vong theo quận

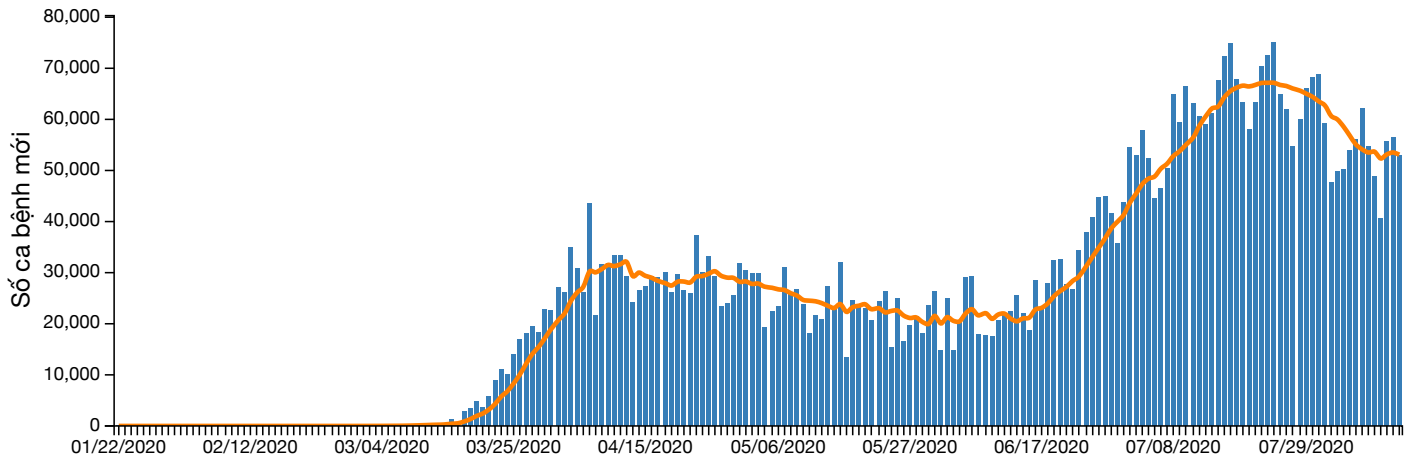
Chọn một tiểu bang để xem số ca bệnh và tử vong theo quận. Dữ liệu này được cung cấp từ USAFacts.org

Chọn một Tiểu Bang

Hiển Thị Dữ Liệu Quốc Gia

Ca Bệnh Mới theo Ngày

Biểu đồ sau đây cho thấy số ca bệnh COVID-19 mới được báo cáo mỗi ngày ở Hoa Kỳ kể từ khi bắt đầu bùng phát. Di chuột qua các thanh để xem số ca bệnh mới theo ngày.



Ca Bệnh
 Trung bình 7 ngày
 [Cài đặt lại](#)

Trung bình 7 ngày của các ca bệnh mới (ngày hiện tại + 6 ngày trước đó / 7) được tính toán để làm tròn các thay đổi dự kiến trong số đếm hàng ngày.

Xem dữ liệu

	01/22/2020	01/23/2020	01/24/2020	01/25/2020	01/26/2020	01/27/2020	01/28/2020	01/29/2020	01/30/2020
Ca Bệnh	1	0	1	0	3	0	0	0	
Trung bình 7 ngày	0	0	0	0	1	1	1	1	

[Cuộn để xem thông tin bổ sung](#)

Số ca bệnh và tử vong trong nhân viên chăm sóc y tế

Dữ liệu được thu thập từ 3.889.459 người, nhưng tình trạng nhân viên chăm sóc y tế chỉ có sẵn cho 868.233 (22,3%) người. Trong số 133.365 ca mắc COVID-19 trong lực lượng nhân viên chăm sóc y tế, số liệu tử vong chỉ có sẵn cho 92.280 (69,2%).

SỐ CA BỆNH TRONG LỰC LƯỢNG HCP

133.365

SỐ CA TỬ VONG TRONG LỰC LƯỢNG HCP

625

Dữ liệu trước đây

CDC đã chuyển các thông tin sau sang trang [Dữ liệu về số ca bệnh COVID-19 trước đây ở Hoa Kỳ](#).

- Cấp độ lây truyền cộng đồng theo khu vực phân quyền - cập nhật lần cuối ngày 18 tháng 5 năm 2020
- Tổng số ca bệnh theo ngày - cập nhật lần cuối ngày 28 tháng 4 năm 2020
- Số ca bệnh theo nguồn phơi nhiễm - cập nhật lần cuối ngày 16 tháng 4 năm 2020
- Số ca bệnh từ Vũ Hán, Trung Quốc và du thuyền Diamond Princess - cập nhật lần cuối ngày 16 tháng 4 năm 2020
- Số ca bệnh theo ngày bắt đầu bệnh - cập nhật lần cuối ngày 15 tháng 4 năm 2020

Thông Tin Thêm

[COVIDView - Tóm Tắt Giám Sát Hàng Tuần về Hoạt Động Ứng Phó COVID-19 tại Hoa Kỳ](#)

[Dữ Liệu Trước Đó về Ca Bệnh COVID-19 tại Hoa Kỳ](#)

[Câu Hỏi Thường Gặp: Dữ Liệu và Giám Sát Tình Hình COVID-19](#)

[Dữ Liệu Xét Nghiệm tại Hoa Kỳ](#)

[Bản Đồ Thế Giới](#)

[Sở Y Tế](#)

Cập nhật lần cuối ngày 14 tháng 8 năm 2020

Nguồn nội dung: Trung Tâm Quốc Gia về Chủng Ngừa và Bệnh Hô Hấp (NCIRD), Phân Ban Bệnh Do Vi-rút