



코로나바이러스 감염증 2019(COVID-19)

메뉴 >

유의 사항:이 웹 사이트는 수시로 업데이트됩니다. 일부 내용은 모든 내용이 번역될 때까지 영어로 기재되어 있을 수 있습니다.

미국 내 사례

2020년 8월 14일 업데이트

[인쇄](#)

총 발생 건수
5,228,817
52,799 신규 사례*

총 사망자 수
166,317
1,169 신규 사망자 수*

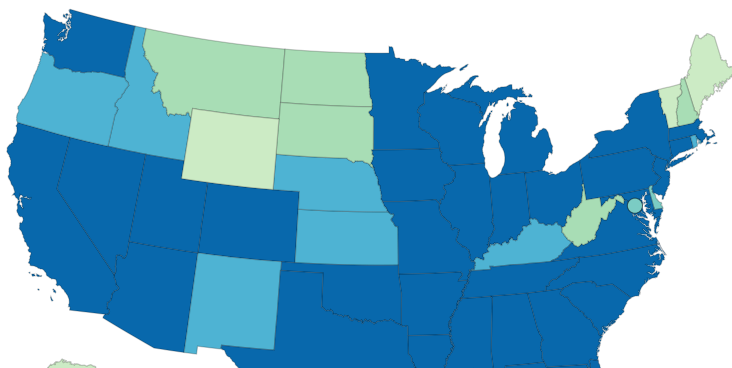


더 많은 데이터를 보시겠습니까?
CDC COVID 데이터 추적기

이 페이지는 전날 오후 4:00(동부시간)에 확인된 데이터를 기반으로 매일 업데이트됩니다.

관할지역별 사례

이 지도는 미국 각 주, 워싱턴 DC, 뉴욕시, 기타 미국의 관할지역에서 보고한 COVID-19 사례를 보여줍니다. 지도에 마우스를 가져가면 각 관할지역에 보고된 사례 수를 확인할 수 있습니다. 관할 보건부서의 웹사이트로 이동하려면 지도에서 관할지역을 클릭하세요.



보고된 사례

- ☐ 0 ~ 1,000
- ☐ 1,001 - 5,000
- ☐ 5,001 - 10,000
- ☐ 10,001 - 20,000
- ☐ 20,001 - 40,000
- ☐ 40,001 이상






























AS GU MH FM MP PW PR VI



관할 지역

관할 구역	확진 사례	의심 사례	전체 발생 건수
<input type="radio"/> Alabama	101,496	4,061	105,557
<input type="radio"/> Alaska	N/A	N/A	3,963
<input type="radio"/> American Samoa	N/A	N/A	0
<input type="radio"/> Arizona	189,386	1,408	190,794
<input type="radio"/> Arkansas	N/A	N/A	51,766
<input type="radio"/> California	N/A	N/A	593,141
<input type="radio"/> Colorado	48,677	3,452	52,129
<input type="radio"/> Connecticut	48,774	2,008	50,782
<input type="radio"/> Delaware	14,968	999	15,967
<input type="radio"/> Washington D.C.	N/A	N/A	13,024
<input type="radio"/> Florida	N/A	N/A	551,232
<input type="radio"/> Georgia	N/A	N/A	228,668
<input type="radio"/> Guam	N/A	N/A	502
<input type="radio"/> Hawaii	N/A	N/A	4,022
<input type="radio"/> Idaho	24,883	1,748	26,631
<input type="radio"/> Illinois	200,427	1,300	201,727
<input type="radio"/> Indiana	N/A	N/A	77,565
<input type="radio"/> Iowa	N/A	N/A	50,336
<input type="radio"/> Kansas	31,728	819	32,547
<input type="radio"/> Kentucky	35,036	2,650	37,686
<input type="radio"/> Louisiana	N/A	N/A	135,439
<input type="radio"/> Maine	3,697	418	4,115
<input type="radio"/> Marshall Islands	N/A	N/A	0
<input type="radio"/> Maryland	N/A	N/A	98,875
<input type="radio"/> Massachusetts	113,517	8,738	122,255
<input type="radio"/> Michigan	90,392	9,464	99,856
<input type="radio"/> Micronesia	N/A	N/A	0
<input type="radio"/> Minnesota	N/A	N/A	63,723
<input type="radio"/> Mississippi	68,430	1,556	69,986
<input type="radio"/> Missouri	N/A	N/A	63,797
<input type="radio"/> Montana	5,539	0	5,539
<input type="radio"/> Nebraska	N/A	N/A	29,660

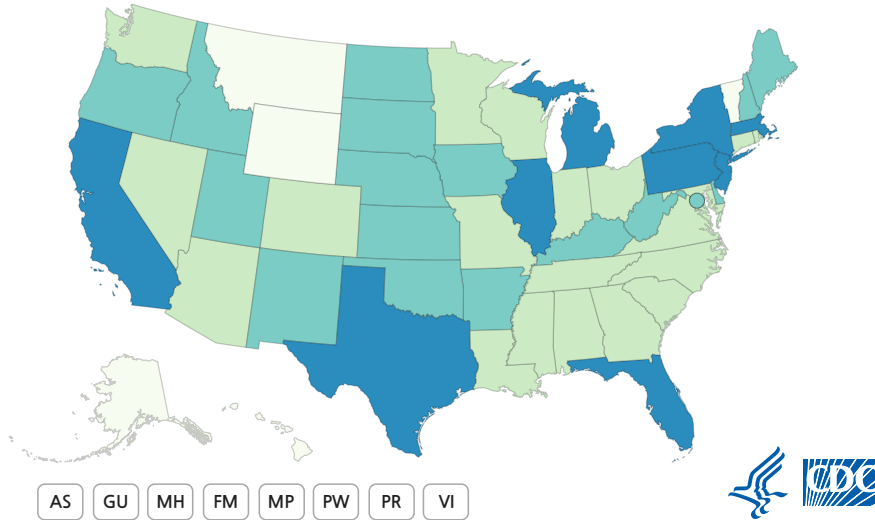
<input type="radio"/> Nevada 	N/A	N/A	58,856
<input type="radio"/> New Hampshire 	N/A	N/A	6,921
<input type="radio"/> New Jersey 	N/A	N/A	186,594
<input type="radio"/> New Mexico 	N/A	N/A	22,987
<input type="radio"/> New York 	N/A	N/A	424,955
<input type="radio"/> North Carolina 	N/A	N/A	140,824
<input type="radio"/> North Dakota 	N/A	N/A	8,322
<input type="radio"/> Northern Marianas 	50	0	50
<input type="radio"/> Ohio 	99,856	5,570	105,426
<input type="radio"/> Oklahoma 	46,102	3,403	49,505
<input type="radio"/> Oregon 	21,169	1,131	22,300
<input type="radio"/> Palau 	N/A	N/A	0
<input type="radio"/> Pennsylvania 	118,731	3,390	122,121
<input type="radio"/> Puerto Rico 	10,730	14,398	25,128
<input type="radio"/> Rhode Island 	N/A	N/A	20,240
<input type="radio"/> South Carolina 	103,051	858	103,909
<input type="radio"/> South Dakota 	N/A	N/A	9,897
<input type="radio"/> Tennessee 	126,436	2,075	128,511
<input type="radio"/> Texas 	N/A	N/A	513,575
<input type="radio"/> Utah 	45,787	368	46,155
<input type="radio"/> Vermont 	N/A	N/A	1,484
<input type="radio"/> Virgin Islands 	N/A	N/A	704
<input type="radio"/> Virginia 	100,603	4,235	104,838
<input type="radio"/> Washington 	N/A	N/A	65,339
<input type="radio"/> West Virginia 	7,985	166	8,151
<input type="radio"/> Wisconsin 	63,206	4,416	67,622
<input type="radio"/> Wyoming 	2,627	492	3,119

New York State's case and death counts include New York City counts. For a breakdown of numbers for New York State and New York City, please see the map above the data table and hover your mouse over New York State.

Not all jurisdictions report confirmed and probable cases and deaths to CDC. When not available to CDC, it is noted as N/A.

관할지역별 사망자







































이 지도는 미국 각 주, 워싱턴 DC, 뉴욕시, 기타 미국의 관할지역에서 보고한 COVID-19 사례를 보여줍니다. 지도 위에 마우스를 올리면 각 관할지역에서 보고한 사망자 수를 확인할 수 있습니다. 관할 보건부서의 웹사이트로 이동하려면 지도에서 관할지역을 클릭하세요.





보고된 사망자 수

- ☐ 0 to 100
- ☐ 101 to 1,000
- ☐ 1,001 to 5,000
- ☐ 5,001 이상

관할 지역			
관할 구역	확진 상태 사망자	의심 상태 사망자	총 사망자 수
<input type="radio"/> Alabama	1,821	69	1,890
<input type="radio"/> Alaska	N/A	N/A	27
<input type="radio"/> American Samoa	N/A	N/A	0
<input type="radio"/> Arizona	4,130	253	4,383
<input type="radio"/> Arkansas	N/A	N/A	582
<input type="radio"/> California	N/A	N/A	10,808
<input type="radio"/> Colorado	1,539	343	1,882
<input type="radio"/> Connecticut	3,566	884	4,450
<input type="radio"/> Delaware	524	69	593
<input type="radio"/> Washington D.C.	N/A	N/A	594
<input type="radio"/> Florida	N/A	N/A	8,913
<input type="radio"/> Georgia	N/A	N/A	4,538
<input type="radio"/> Guam	N/A	N/A	5
<input type="radio"/> Hawaii	N/A	N/A	38
<input type="radio"/> Idaho	225	26	251
<input type="radio"/> Illinois	7,696	209	7,905
<input type="radio"/> Indiana	2,898	207	3,105

○ Alabama 	2,000	207	2,100
○ Iowa 	N/A	N/A	959
○ Kansas 	N/A	N/A	395
○ Kentucky 	791	5	796
○ Louisiana 	4,279	123	4,402
○ Maine 	N/A	N/A	126
○ Marshall Islands 	N/A	N/A	0
○ Maryland 	3,495	136	3,631
○ Massachusetts 	8,568	222	8,790
○ Michigan 	6,289	266	6,555
○ Micronesia 	N/A	N/A	0
○ Minnesota 	1,693	46	1,739
○ Mississippi 	1,942	69	2,011
○ Missouri 	N/A	N/A	1,325
○ Montana 	81	0	81
○ Nebraska 	N/A	N/A	360
○ Nevada 	N/A	N/A	1,058
○ New Hampshire 	N/A	N/A	422
○ New Jersey 	14,054	1,839	15,893
○ New Mexico 	N/A	N/A	697
○ New York 	N/A	N/A	32,509
○ North Carolina 	N/A	N/A	2,287
○ North Dakota 	N/A	N/A	121
○ Northern Marianas 	2	0	2
○ Ohio 	3,481	274	3,755
○ Oklahoma 	637	0	637
○ Oregon 	375	8	383
○ Palau 	N/A	N/A	0
○ Pennsylvania 	N/A	N/A	7,409
○ Puerto Rico 	192	125	317
○ Rhode Island 	N/A	N/A	1,019
○ South Carolina 	2,089	97	2,186
○ South Dakota 	146	2	148
○ Tennessee 	1,273	40	1,313
○ Texas 	N/A	N/A	9,289
○ Utah 	357	0	357
○ Vermont 	N/A	N/A	58
○ Virgin Islands 	N/A	N/A	9
○ Virginia 	2,255	115	2,370


<input type="radio"/> Washington 	N/A	N/A	1,736
<input type="radio"/> West Virginia 	N/A	N/A	153
<input type="radio"/> Wisconsin 	1,018	7	1,025
<input type="radio"/> Wyoming 	30	0	30

New York State's case and death counts include New York City counts. For a breakdown of numbers for New York State and New York City, please see the map above the data table and hover your mouse over New York State.

Not all jurisdictions report confirmed and probable cases and deaths to CDC. When not available to CDC, it is noted as N/A.

내 웹사이트에 미국 지도 추가하기

국가별 확진자 및 사망자 수

카운티별 확진 및 사망자 수를 확인하려면 주를 선택해 주세요. 이 데이터는 [USAFacts.org](#)  에서 제공하는 것입니다.

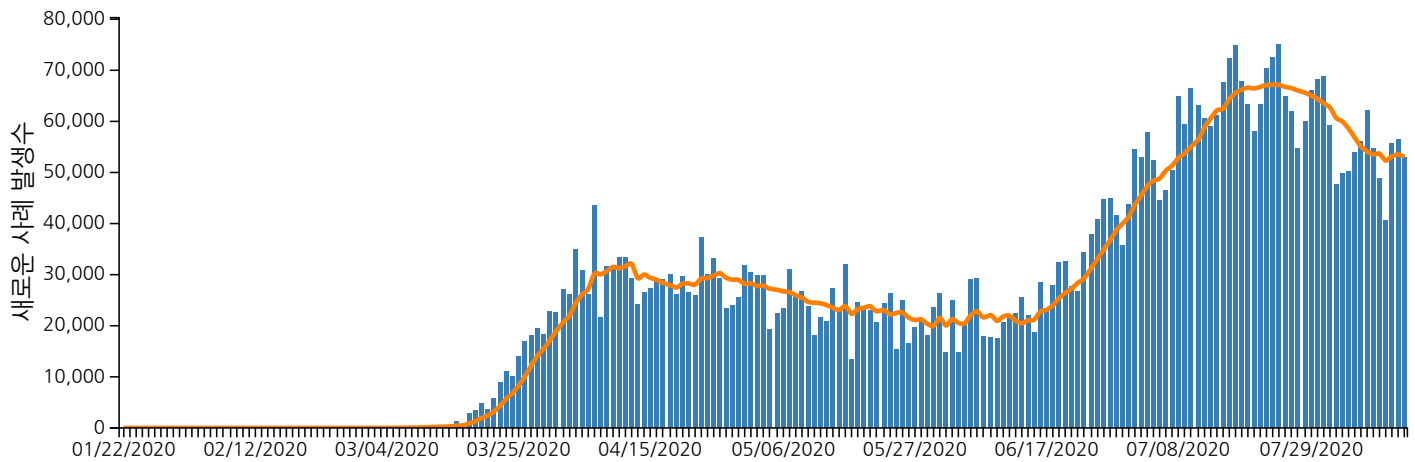
주를 선택하세요



카운티 데이터 보기

날짜별 신규 사례

다음 차트는 발병이 시작된 후 미국 내에서 날짜별로 보고된 COVID-19 신규 사례 수를 보여줍니다. 마우스를 바 위로 움직이면 날짜별 신규 사례수를 보실 수 있습니다.



□ 사례 □ 7일 평균 재설정

신규 사례 7일 변화 평균(현재 날짜 + 6일 전/7)은 일일 집계 예상 변동을 완만하게 하기 위해 계산되었습니다.

데이터 보기

	01/22/2020	01/23/2020	01/24/2020	01/25/2020	01/26/2020	01/27/2020	01/28/2020	01/29/2020	01/30/2020
사례	1	0	1	0	3	0	0	0	
7일 평균	0	0	0	0	1	1	1	1	

추가 정보를 보시려면 스크롤하세요

의료진 확진 사례 및 사망자

데이터를 수집한 3,889,459명 가운데 의료진인지에 대한 정보가 있는 사람은 868,233(22.3%)뿐이었습니다. 의료진 중 COVID-19 확진자 133,365명 가운데 사망 현황 정보가 있는 사람은 92,280(69.2%)뿐이었습니다.

의료진 중 확진자

133,365

의료진 중 사망자

625

이전 데이터

CDC는 다음 정보를 [미국 COVID-19 사례 이전 데이터](#)로 옮겼습니다.

- 관할 지역별 지역사회 감염 수준 - 최종 업데이트 2020년 5월 18일
- 날짜별 총 확진자 수 - 최종 업데이트 2020년 4월 28일
- 노출원에 따른 확진자 수 - 최종 업데이트 2020년 4월 16일
- 중국 우한 및 다이아몬드 프린세스 크루즈 선의 확진자 수 - 최종 업데이트 2020년 4월 16일
- 질병 발병일에 따른 확진자 수 - 최종 업데이트 2020년 4월 15일

자세한 정보

[COVIDView - 미국 COVID-19 활동의 주간 감시 요약](#)

[이전 미국 COVID-19 사례 데이터](#)

[자주묻는질문: COVID-19 데이터 및 감시](#)

[미국 내 검사 데이터](#)

[세계 지도](#)

[보건부](#)

최종 업데이트 2020년 8월 14일
콘텐츠 출처: 국립 예방 접종 및 호흡기 질환 센터(NCIRD), 바이러스성 질병 부서