

Bệnh Do Vi-rút Corona 2019 (COVID-19)

DANH MỤC >

Tuyên bố miễn trừ trách nhiệm: Trang web này được cập nhật thường xuyên. Một số nội dung có thể còn bằng tiếng Anh cho đến khi được dịch hết.

Số ca bệnh tại Hoa Kỳ

Cập nhật ngày 12 tháng 8 năm 2020 [ln](#)

TỔNG SỐ CA BỆNH

5,119,711

55,540 Số ca bệnh mới*

TỔNG SỐ CA TỬ VONG

163,651

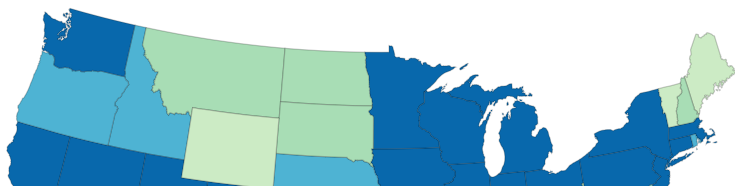
1.244 Ca Tử Vong Mới*



Trang này được cập nhật hàng ngày dựa trên dữ liệu được xác nhận lúc 4:00 giờ chiều giờ miền Đông vào ngày hôm trước.

Số ca bệnh theo khu vực phân quyền

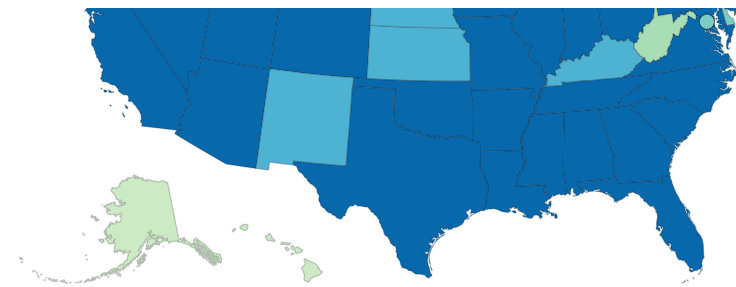
Bản đồ này hiển thị số ca bệnh COVID-19 được báo cáo bởi các tiểu bang của Hoa Kỳ, Thủ đô Washington, Thành phố New York và các khu vực phân quyền trực thuộc Hoa Kỳ khác. Di chuột qua các bản đồ để xem số ca bệnh được báo cáo trong mỗi khu vực phân quyền. Để truy cập trang web của sở y tế của một khu vực phân quyền, nhấp vào khu vực đó trên bản đồ.



Các Ca Bệnh Đã Được Báo Cáo

0 đến 1.000

1,001 đến 5,000



- 5,001 đến 10,000
- 10,001 đến 20,000
- 20,001 đến 40,000
- 40.001 trở lên

AS GU MH FM MP PW PR VI



Khu vực phân quyền

Jurisdiction	Số Ca Bệnh Đã Xác Nhận	Số Ca Bệnh Có Thể Có	Tổng Số Ca
<input type="radio"/> Alabama	99,926	3,925	103,851
<input type="radio"/> Alaska	N/A	N/A	3,821
<input type="radio"/> American Samoa	N/A	N/A	0
<input type="radio"/> Arizona	187,362	1,375	188,737
<input type="radio"/> Arkansas	N/A	N/A	50,411
<input type="radio"/> California	N/A	N/A	574,411
<input type="radio"/> Colorado	48,008	3,433	51,441
<input type="radio"/> Connecticut	48,690	1,994	50,684
<input type="radio"/> Delaware	14,700	999	15,699
<input type="radio"/> Washington D.C.	N/A	N/A	12,896
<input type="radio"/> Florida	N/A	N/A	536,981
<input type="radio"/> Georgia	N/A	N/A	222,588
<input type="radio"/> Guam	N/A	N/A	449
<input type="radio"/> Hawaii	N/A	N/A	3,523
<input type="radio"/> Idaho	23,950	1,645	25,595
<input type="radio"/> Illinois	196,948	1,300	198,248
<input type="radio"/> Indiana	N/A	N/A	75,862
<input type="radio"/> Iowa	N/A	N/A	49,329
<input type="radio"/> Kansas	30,975	755	31,730
<input type="radio"/> Kentucky	33,379	2,414	35,793
<input type="radio"/> Louisiana	N/A	N/A	133,125
<input type="radio"/> Maine	3,661	408	4,069
<input type="radio"/> Marshall Islands	N/A	N/A	0
<input type="radio"/> Maryland	N/A	N/A	97,384
<input type="radio"/> Massachusetts	112,969	8,738	121,707
<input type="radio"/> Michigan	88,756	9,457	98,213
<input type="radio"/> Micronesia	N/A	N/A	0
<input type="radio"/> Minnesota	N/A	N/A	61,839
<input type="radio"/> Mississippi	66.939	1.354	68.293

<input type="radio"/> Missouri	N/A	N/A	60,935
<input type="radio"/> Montana	5,289	0	5,289
<input type="radio"/> Nebraska	N/A	N/A	29,030
<input type="radio"/> Nevada	N/A	N/A	57,745
<input type="radio"/> New Hampshire	N/A	N/A	6,861
<input type="radio"/> New Jersey	N/A	N/A	185,475
<input type="radio"/> New Mexico	N/A	N/A	22,643
<input type="radio"/> New York	N/A	N/A	423,587
<input type="radio"/> North Carolina	N/A	N/A	137,895
<input type="radio"/> North Dakota	N/A	N/A	7,970
<input type="radio"/> Northern Marianas	49	0	49
<input type="radio"/> Ohio	97,373	5,453	102,826
<input type="radio"/> Oklahoma	44,724	3,184	47,908
<input type="radio"/> Oregon	20,643	1,131	21,774
<input type="radio"/> Palau	N/A	N/A	0
<input type="radio"/> Pennsylvania	116,925	3,356	120,281
<input type="radio"/> Puerto Rico	10,169	13,905	24,074
<input type="radio"/> Rhode Island	N/A	N/A	20,053
<input type="radio"/> South Carolina	101,360	770	102,130
<input type="radio"/> South Dakota	N/A	N/A	9,713
<input type="radio"/> Tennessee	123,006	1,909	124,915
<input type="radio"/> Texas	N/A	N/A	500,620
<input type="radio"/> Utah	45,029	370	45,399
<input type="radio"/> Vermont	N/A	N/A	1,478
<input type="radio"/> Virgin Islands	N/A	N/A	639
<input type="radio"/> Virginia	98,374	4,147	102,521
<input type="radio"/> Washington	N/A	N/A	64,151
<input type="radio"/> West Virginia	7,713	162	7,875
<input type="radio"/> Wisconsin	61,785	4,338	66,123
<input type="radio"/> Wyoming	2,584	489	3,073

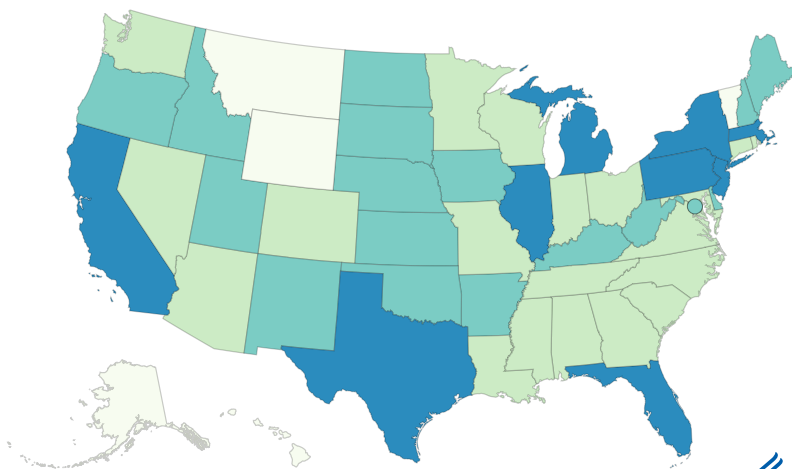
New York State's case and death counts include New York City counts. For a breakdown of numbers for New York State and New York City, please see the map above the data table and hover your mouse over New York State.

Not all jurisdictions report confirmed and probable cases and deaths to CDC. When not available to CDC, it is noted as N/A.

Thêm Bản Đồ Hoa Kỳ vào Trang Web của Quý Vị

Số ca tử vong theo khu vực phân quyền

Bản đồ này hiển thị số ca bệnh COVID-19 được báo cáo bởi các tiểu bang của Hoa Kỳ, Thủ đô Washington, Thành phố New York và các khu vực phân quyền trực thuộc Hoa Kỳ khác. Di chuột qua các bản đồ để xem số ca tử vong được báo cáo trong mỗi khu vực phân quyền. Để truy cập trang web của sở y tế của một khu vực phân quyền, nhấp vào khu vực đó trên bản đồ.



Số ca tử vong đã báo cáo

- 0 to 100
- 1,001 to 5,000
- 101 to 1,000
- 5.001 trở lên

AS GU MH FM MP PW PR VI



Khu vực phân quyền			
Jurisdiction	Số Tử Vong Đã Xác Nhận	Số Tử Vong Có Thể Có	Tổng Số Tử Vong
<input type="radio"/> Alabama	1,781	66	1,847
<input type="radio"/> Alaska	N/A	N/A	26
<input type="radio"/> American Samoa	N/A	N/A	0
<input type="radio"/> Arizona	3,951	248	4,199
<input type="radio"/> Arkansas	N/A	N/A	566
<input type="radio"/> California	N/A	N/A	10,468
<input type="radio"/> Colorado	1,533	342	1,875
<input type="radio"/> Connecticut	3,561	883	4,444
<input type="radio"/> Delaware	521	70	591
<input type="radio"/> Washington D.C.	N/A	N/A	593
<input type="radio"/> Florida	N/A	N/A	8,553

<input type="radio"/> Georgia	N/A	N/A	4,351
<input type="radio"/> Guam	N/A	N/A	5
<input type="radio"/> Hawaii	N/A	N/A	34
<input type="radio"/> Idaho	221	25	246
<input type="radio"/> Illinois	7,657	209	7,866
<input type="radio"/> Indiana	2,863	206	3,069
<input type="radio"/> Iowa	N/A	N/A	940
<input type="radio"/> Kansas	N/A	N/A	387
<input type="radio"/> Kentucky	778	5	783
<input type="radio"/> Louisiana	4,195	118	4,313
<input type="radio"/> Maine	N/A	N/A	126
<input type="radio"/> Marshall Islands	N/A	N/A	0
<input type="radio"/> Maryland	3,474	138	3,612
<input type="radio"/> Massachusetts	8,529	222	8,751
<input type="radio"/> Michigan	6,264	269	6,533
<input type="radio"/> Micronesia	N/A	N/A	0
<input type="radio"/> Minnesota	1,666	41	1,707
<input type="radio"/> Mississippi	1,879	65	1,944
<input type="radio"/> Missouri	N/A	N/A	1,312
<input type="radio"/> Montana	79	0	79
<input type="radio"/> Nebraska	N/A	N/A	351
<input type="radio"/> Nevada	N/A	N/A	1,009
<input type="radio"/> New Hampshire	N/A	N/A	419
<input type="radio"/> New Jersey	14,037	1,853	15,890
<input type="radio"/> New Mexico	N/A	N/A	693
<input type="radio"/> New York	N/A	N/A	32,487
<input type="radio"/> North Carolina	N/A	N/A	2,204
<input type="radio"/> North Dakota	N/A	N/A	120
<input type="radio"/> Northern Marianas	2	0	2
<input type="radio"/> Ohio	3,435	273	3,708
<input type="radio"/> Oklahoma	618	0	618
<input type="radio"/> Oregon	360	8	368
<input type="radio"/> Palau	N/A	N/A	0
<input type="radio"/> Pennsylvania	N/A	N/A	7,352
<input type="radio"/> Puerto Rico	174	121	295
<input type="radio"/> Rhode Island	N/A	N/A	1,016
<input type="radio"/> South Carolina	2,012	86	2,098
<input type="radio"/> South Dakota	144	2	146
<input type="radio"/> Tennessee	1,232	39	1,271

<input type="radio"/> Connecticut	1,202	33	1,235
<input type="radio"/> Texas	N/A	N/A	8,710
<input type="radio"/> Utah	350	0	350
<input type="radio"/> Vermont	N/A	N/A	58
<input type="radio"/> Virgin Islands	N/A	N/A	9
<input type="radio"/> Virginia	2,238	114	2,352
<input type="radio"/> Washington	N/A	N/A	1,716
<input type="radio"/> West Virginia	N/A	N/A	147
<input type="radio"/> Wisconsin	1,006	7	1,013
<input type="radio"/> Wyoming	29	0	29

New York State's case and death counts include New York City counts. For a breakdown of numbers for New York State and New York City, please see the map above the data table and hover your mouse over New York State.

Not all jurisdictions report confirmed and probable cases and deaths to CDC. When not available to CDC, it is noted as N/A.

Thêm Bản Đồ Hoa Kỳ vào Trang Web của Quý Vị

Số ca bệnh và tử vong theo quận

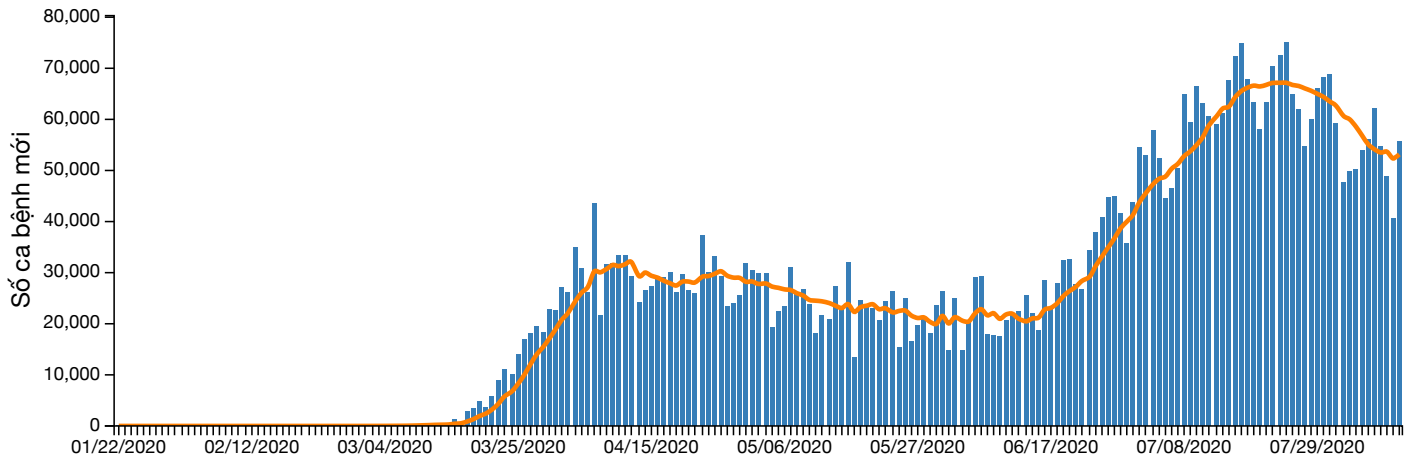
Chọn một tiểu bang để xem số ca bệnh và tử vong theo quận. Dữ liệu này được cung cấp từ [USAFacts.org](#)

Chọn một Tiểu Bang

Hiển Thị Dữ Liệu Quốc Gia

Ca Bệnh Mới theo Ngày

Biểu đồ sau đây cho thấy số ca bệnh COVID-19 mới được báo cáo mỗi ngày ở Hoa Kỳ kể từ khi bắt đầu bùng phát. Di chuột qua các thanh để xem số ca bệnh mới theo ngày.



Ca Bệnh
 Trung bình 7 ngày
 [Cài đặt lại](#)

Trung bình 7 ngày của các ca bệnh mới (ngày hiện tại + 6 ngày trước đó / 7) được tính toán để làm tròn các thay đổi dự kiến trong số đếm hàng ngày.

Xem dữ liệu -

	01/22/2020	01/23/2020	01/24/2020	01/25/2020	01/26/2020	01/27/2020	01/28/2020	01/29/2020	01/30/2020
Ca Bệnh	1	0	1	0	3	0	0	0	
Trung bình 7 ngày	0	0	0	0	1	1	1	1	

[Cuộn để xem thông tin bổ sung](#)

Số ca bệnh và tử vong trong nhân viên chăm sóc y tế

Dữ liệu được thu thập từ 3.822.938 người, nhưng tình trạng nhân viên chăm sóc y tế chỉ có sẵn cho 844.477 (22,1%) người. Trong số 130.829 ca mắc COVID-19 trong lực lượng nhân viên chăm sóc y tế, số liệu tử vong chỉ có sẵn cho 90.185 (68,9%).

SỐ CA BỆNH TRONG LỰC LƯỢNG HCP

130.829

SỐ CA TỬ VONG TRONG LỰC LƯỢNG HCP

618

Dữ liệu trước đây

CDC đã chuyển các thông tin sau sang trang [Dữ liệu về số ca bệnh COVID-19 trước đây ở Hoa Kỳ](#).

- Cấp độ lây truyền cộng đồng theo khu vực phân quyền - cập nhật lần cuối ngày 18 tháng 5 năm 2020
- Tổng số ca bệnh theo ngày - cập nhật lần cuối ngày 28 tháng 4 năm 2020
- Số ca bệnh theo nguồn phơi nhiễm - cập nhật lần cuối ngày 16 tháng 4 năm 2020
- Số ca bệnh từ Vũ Hán, Trung Quốc và du thuyền Diamond Princess - cập nhật lần cuối ngày 16 tháng 4 năm 2020
- Số ca bệnh theo ngày bắt đầu bệnh - cập nhật lần cuối ngày 15 tháng 4 năm 2020

Thông Tin Thêm

[COVIDView - Tóm Tắt Giám Sát Hàng Tuần về Hoạt Động Ứng Phó COVID-19 tại Hoa Kỳ](#)

[Dữ Liệu Trước Đó về Ca Bệnh COVID-19 tại Hoa Kỳ](#)

[Câu Hỏi Thường Gặp: Dữ Liệu và Giám Sát Tình Hình COVID-19](#)

[Dữ Liệu Xét Nghiệm tại Hoa Kỳ](#)

[Bản Đồ Thế Giới](#)

[Sở Y Tế](#)

Cập nhật lần cuối ngày 12 tháng 8 năm 2020

Nguồn nội dung: Trung Tâm Quốc Gia về Chủng Ngừa và Bệnh Hô Hấp (NCIRD), Phân Ban Bệnh Do Vi-rút