



Descargo de responsabilidad: Este sitio web se actualiza con frecuencia. Parte de su contenido puede estar disponible en inglés hasta que se haya traducido todo el contenido.

Casos en los EE. UU.

Actualizado el 10 de agosto del 2020

[Imprimir](#)

TOTAL DE CASOS

5 023 649

48 690 casos nuevos*

TOTAL DE MUERTES

161 842

558 nuevas muertes*

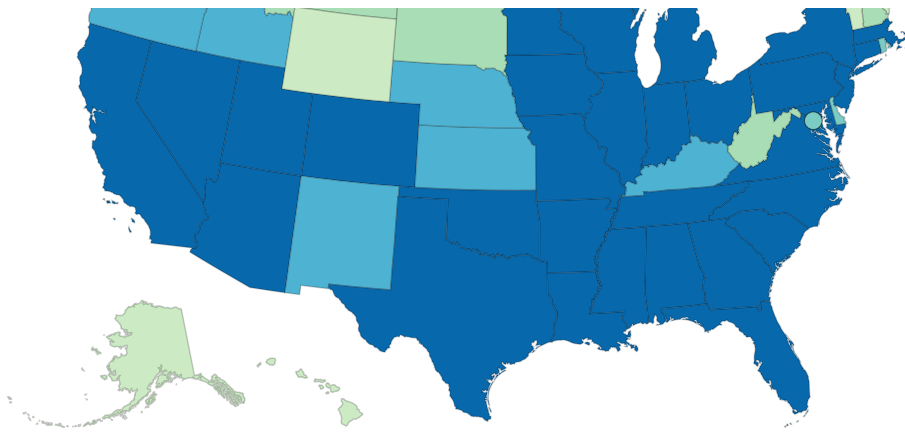
¿Quiere más datos?
Herramienta de seguimiento de datos del COVID-19 de los CDC

Esta página se actualiza a diario con base en los datos confirmados a las 4:00 p. m., hora del este, del día anterior.

Casos por jurisdicción

Este mapa muestra los casos de COVID-19 notificados por los estados de los Estados Unidos, el Distrito de Columbia, la Ciudad de Nueva York y otras jurisdicciones afiliadas a los EE. UU. Coloque el cursor sobre los mapas para ver la cantidad de casos notificados en cada jurisdicción. Para ir al sitio web del departamento de salud de una jurisdicción, haga clic en la jurisdicción en el mapa.





- AS
- GU
- MH
- FM
- MP
- PW
- PR
- VI



Casos informados

- 0 a 1 000
- 1 001 a 5 000
- 5 001 a 10 000
- 10 001 a 20 000
- 20 001 a 40 000
- 40 001 o más

Jurisdicciones			
Jurisdiction	Casos Confirmados	Casos Presuntos	Total De Casos
<input type="radio"/> Alabama	97,735	3,599	101,334
<input type="radio"/> Alaska	N/A	N/A	3,711
<input type="radio"/> American Samoa	N/A	N/A	0
<input type="radio"/> Arizona	185,593	1,330	186,923
<input type="radio"/> Arkansas	N/A	N/A	49,383
<input type="radio"/> California	N/A	N/A	554,160
<input type="radio"/> Colorado	47,367	3,293	50,660
<input type="radio"/> Connecticut	48,345	1,975	50,320
<input type="radio"/> Delaware	14,636	998	15,634
<input type="radio"/> Washington D.C.	N/A	N/A	12,753
<input type="radio"/> Florida	N/A	N/A	527,036
<input type="radio"/> Georgia	N/A	N/A	216,596
<input type="radio"/> Guam	N/A	N/A	418
<input type="radio"/> Hawaii	N/A	N/A	3,270
<input type="radio"/> Idaho	23,123	1,548	24,671
<input type="radio"/> Illinois	194,080	1,300	195,380
<input type="radio"/> Indiana	N/A	N/A	74,328
<input type="radio"/> Iowa	N/A	N/A	48,789
<input type="radio"/> Kansas	29,889	749	30,638
<input type="radio"/> Kentucky	32,713	2,269	34,982
<input type="radio"/> Louisiana	N/A	N/A	131,399

<input type="radio"/> Maine	3,641	410	4,051
<input type="radio"/> Marshall Islands	N/A	N/A	0
<input type="radio"/> Maryland	N/A	N/A	96,258
<input type="radio"/> Massachusetts	112,459	8,581	121,040
<input type="radio"/> Michigan	87,403	9,323	96,726
<input type="radio"/> Micronesia	N/A	N/A	0
<input type="radio"/> Minnesota	N/A	N/A	61,516
<input type="radio"/> Mississippi	65,906	1,267	67,173
<input type="radio"/> Missouri	N/A	N/A	58,927
<input type="radio"/> Montana	5,017	0	5,017
<input type="radio"/> Nebraska	N/A	N/A	28,432
<input type="radio"/> Nevada	N/A	N/A	56,456
<input type="radio"/> New Hampshire	N/A	N/A	6,831
<input type="radio"/> New Jersey	N/A	N/A	184,773
<input type="radio"/> New Mexico	N/A	N/A	22,315
<input type="radio"/> New York	N/A	N/A	193,028
<input type="radio"/> North Carolina	N/A	N/A	136,218
<input type="radio"/> North Dakota	N/A	N/A	7,713
<input type="radio"/> Northern Marianas	48	0	48
<input type="radio"/> Ohio	95,496	5,352	100,848
<input type="radio"/> Oklahoma	43,561	3,091	46,652
<input type="radio"/> Oregon	21,272	0	21,272
<input type="radio"/> Palau	N/A	N/A	0
<input type="radio"/> Pennsylvania	115,505	3,347	118,852
<input type="radio"/> Puerto Rico	9,319	13,502	22,821
<input type="radio"/> Rhode Island	N/A	N/A	19,738
<input type="radio"/> South Carolina	99,713	722	100,435
<input type="radio"/> South Dakota	N/A	N/A	9,605
<input type="radio"/> Tennessee	120,911	1,801	122,712
<input type="radio"/> Texas	N/A	N/A	486,362
<input type="radio"/> Utah	44,348	366	44,714
<input type="radio"/> Vermont	N/A	N/A	1,462
<input type="radio"/> Virgin Islands	N/A	N/A	547
<input type="radio"/> Virginia	96,808	3,942	100,750
<input type="radio"/> Washington	N/A	N/A	63,072
<input type="radio"/> West Virginia	7,536	158	7,694
<input type="radio"/> Wisconsin	60,554	4,281	64,835
<input type="radio"/> Wyoming	2,533	517	3,050

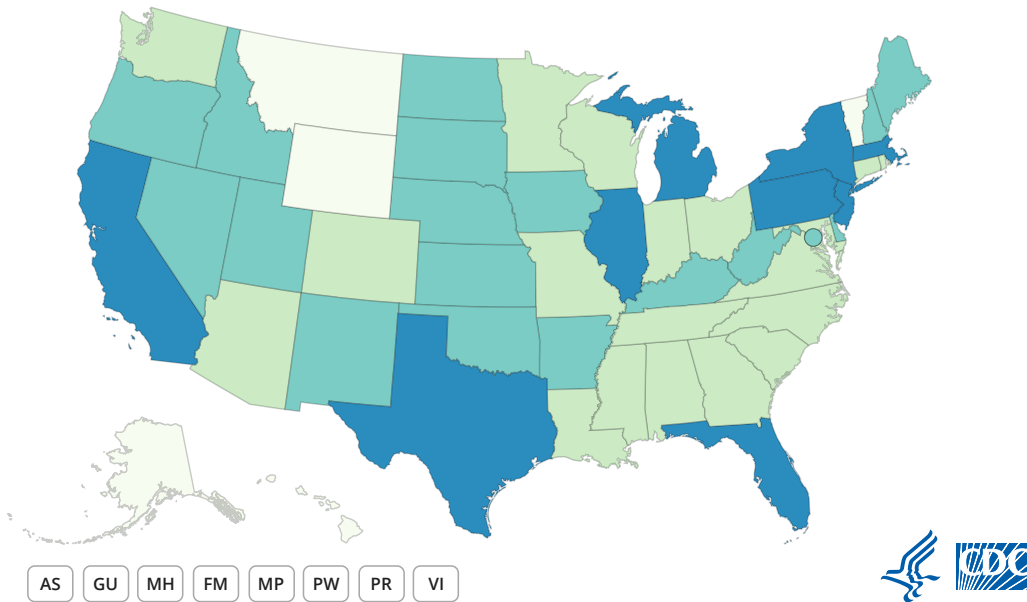
New York State's case and death counts do not include New York City's counts.

Not all jurisdictions report confirmed and probable cases and deaths to CDC. When not available to CDC, it is noted as N/A.

Agregue el mapa de los EE. UU. a su sitio web

Muertes por jurisdicción

Este mapa muestra los casos de COVID-19 notificados por los estados de los Estados Unidos, el Distrito de Columbia, la Ciudad de Nueva York y otras jurisdicciones afiliadas a los EE. UU. Coloque el cursor sobre los mapas para ver la cantidad de muertes notificadas en cada jurisdicción. Para ir al sitio web del departamento de salud de una jurisdicción, haga clic en la jurisdicción en el mapa.



Muertes notificadas

0 to 100 1,001 to 5,000 101 to 1,000 5,001 o más

Jurisdicciones			
Jurisdiction	Muertes Confirmadas	Muertes Presuntas	Total De Muertes
<input type="radio"/> Alabama	1,707	61	1,768
<input type="radio"/> Alaska	N/A	N/A	26
<input type="radio"/> American Samoa	N/A	N/A	0
<input type="radio"/> Arizona	3,918	232	4,150
<input type="radio"/> Arkansas	N/A	N/A	544
<input type="radio"/> California	N/A	N/A	10,200

<input type="radio"/> California	N/A	N/A	10,293
<input type="radio"/> Colorado	1,517	341	1,858
<input type="radio"/> Connecticut	3,558	883	4,441
<input type="radio"/> Delaware	521	70	591
<input type="radio"/> Washington D.C.	N/A	N/A	591
<input type="radio"/> Florida	N/A	N/A	8,186
<input type="radio"/> Georgia	N/A	N/A	4,199
<input type="radio"/> Guam	N/A	N/A	5
<input type="radio"/> Hawaii	N/A	N/A	31
<input type="radio"/> Idaho	212	25	237
<input type="radio"/> Illinois	7,636	209	7,845
<input type="radio"/> Indiana	2,835	206	3,041
<input type="radio"/> Iowa	N/A	N/A	930
<input type="radio"/> Kansas	N/A	N/A	380
<input type="radio"/> Kentucky	768	5	773
<input type="radio"/> Louisiana	4,145	118	4,263
<input type="radio"/> Maine	N/A	N/A	125
<input type="radio"/> Marshall Islands	N/A	N/A	0
<input type="radio"/> Maryland	3,454	137	3,591
<input type="radio"/> Massachusetts	8,514	221	8,735
<input type="radio"/> Michigan	6,249	270	6,519
<input type="radio"/> Micronesia	N/A	N/A	0
<input type="radio"/> Minnesota	1,660	41	1,701
<input type="radio"/> Mississippi	1,832	64	1,896
<input type="radio"/> Missouri	N/A	N/A	1,307
<input type="radio"/> Montana	75	0	75
<input type="radio"/> Nebraska	N/A	N/A	345
<input type="radio"/> Nevada	N/A	N/A	985
<input type="radio"/> New Hampshire	N/A	N/A	419
<input type="radio"/> New Jersey	14,021	1,853	15,874
<input type="radio"/> New Mexico	N/A	N/A	685
<input type="radio"/> New York	N/A	N/A	8,879
<input type="radio"/> North Carolina	N/A	N/A	2,168
<input type="radio"/> North Dakota	N/A	N/A	113
<input type="radio"/> Northern Marianas	2	0	2
<input type="radio"/> Ohio	3,397	272	3,669
<input type="radio"/> Oklahoma	603	0	603
<input type="radio"/> Oregon	356	0	356
<input type="radio"/> Palau	N/A	N/A	0

<input type="radio"/> Pennsylvania	N/A	N/A	7,314
<input type="radio"/> Puerto Rico	161	118	279
<input type="radio"/> Rhode Island	N/A	N/A	1,014
<input type="radio"/> South Carolina	1,949	82	2,031
<input type="radio"/> South Dakota	144	2	146
<input type="radio"/> Tennessee	1,184	39	1,223
<input type="radio"/> Texas	N/A	N/A	8,459
<input type="radio"/> Utah	337	0	337
<input type="radio"/> Vermont	N/A	N/A	58
<input type="radio"/> Virgin Islands	N/A	N/A	9
<input type="radio"/> Virginia	2,215	112	2,327
<input type="radio"/> Washington	N/A	N/A	1,688
<input type="radio"/> West Virginia	N/A	N/A	139
<input type="radio"/> Wisconsin	998	7	1,005
<input type="radio"/> Wyoming	28	0	28

New York State's case and death counts do not include New York City's counts.

Not all jurisdictions report confirmed and probable cases and deaths to CDC. When not available to CDC, it is noted as N/A.

Agregue el mapa de los EE. UU. a su sitio web

Casos y muertes por condado

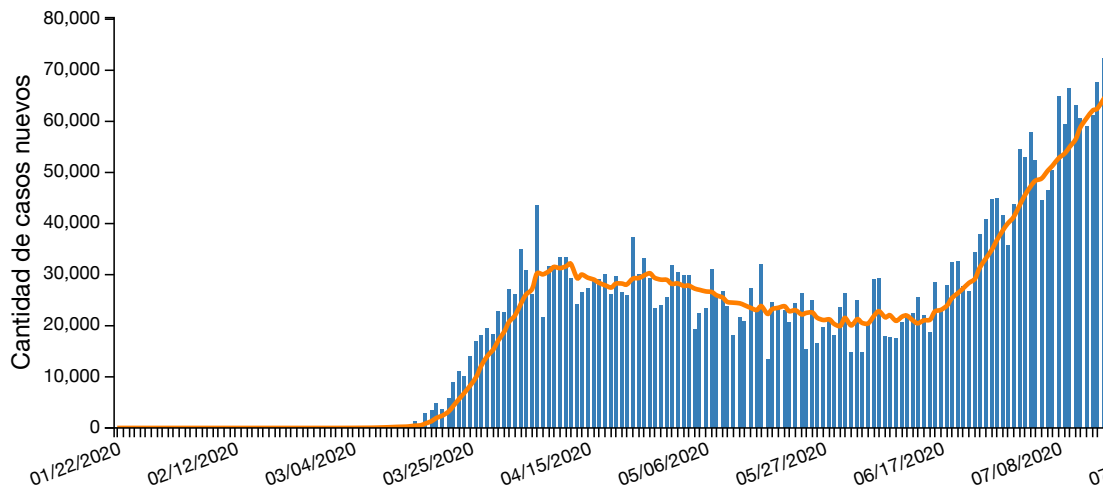
Seleccione un estado para ver la cantidad de casos y muertes por condado. Este información es cortesía de [USAFACTS.ORG](#)

Seleccione un estado

Ver datos por condado

Nuevos casos por día

El siguiente cuadro muestra la cantidad de nuevos casos de COVID-19 notificados por día en los EE. UU. desde el inicio del brote Coloque el cursor sobre las barras para ver la cantidad de nuevos casos por día.



Casos
 Promedio de 7 días
 [Restablecer](#)

Se calculó el promedio móvil de 7 días de nuevos casos (día actual + 6 días anteriores / 7) para allanar las variaciones previstas en los recuentos diarios.

Ver datos -

	01/22/2020	01/23/2020	01/24/2020	01/25/2020	01/26/2020	01/27/2020
Casos	1	0	1	0	3	0
Promedio de 7 días	0	0	0	0	1	1

Desplácese hacia abajo para obtener más información

Casos y muertes entre el personal de atención médica

Se recolectaron datos de 3 752 800 personas, pero solo pudo saberse el estado de 828 996 (22,1 %) miembros del personal de atención médica. De los 128 933 casos de COVID-19 entre el personal de atención médica, solo se conocieron los casos de muerte de 88 622 (68,7 %) personas.

CASOS ENTRE EL PERSONAL DE
ATENCIÓN MÉDICA

128 933

CASOS DE MUERTE ENTRE EL PERSONAL
DE ATENCIÓN MÉDICA

608

Datos previos

Los CDC han movido la siguiente información a los [Datos anteriores de casos de COVID-19 en los EE. UU.](#) página.

- Nivel de transmisión en la comunidad por jurisdicción; última actualización el 18 de mayo del 2020
- Cantidad total de casos por día; última actualización el 28 de abril del 2020
- Cantidad de casos por fuente de exposición; última actualización el 16 de abril del 2020
- Cantidad de casos provenientes de Wuhan, China, y del crucero Diamond Princess; última actualización el 16 de abril del 2020
- Cantidad de casos por fecha de inicio de la enfermedad; última actualización el 15 de abril del 2020

Más información

[COVIDView - Un resumen de vigilancia semanal sobre la actividad del COVID-19 en los EE. UU.](#)

[Datos anteriores de casos de COVID-19 en los EE. UU.](#)

[Preguntas frecuentes: datos y vigilancia del COVID-19](#)

[Datos sobre las pruebas en los EE. UU.](#)

[Mapa mundial](#)

[Departamentos de salud](#)

Última actualización: 9 de ago. del 2020, 07:00 p. m.

Fuente del contenido: [Centro Nacional de Vacunación y Enfermedades Respiratorias \(NCIRD\)](#), División de [Enfermedades Virales](#)