



2019年新型冠状病毒肺炎 (COVID-19)

菜单 >

免责声明：本网站持续更新。在所有内容翻译完成之前，其中一些内容可能为英文。

美国病例数

2020年8月8日更新

[打印](#)

病例总数

4,920,369

62,042个新增病例*

总死亡病例

160,220

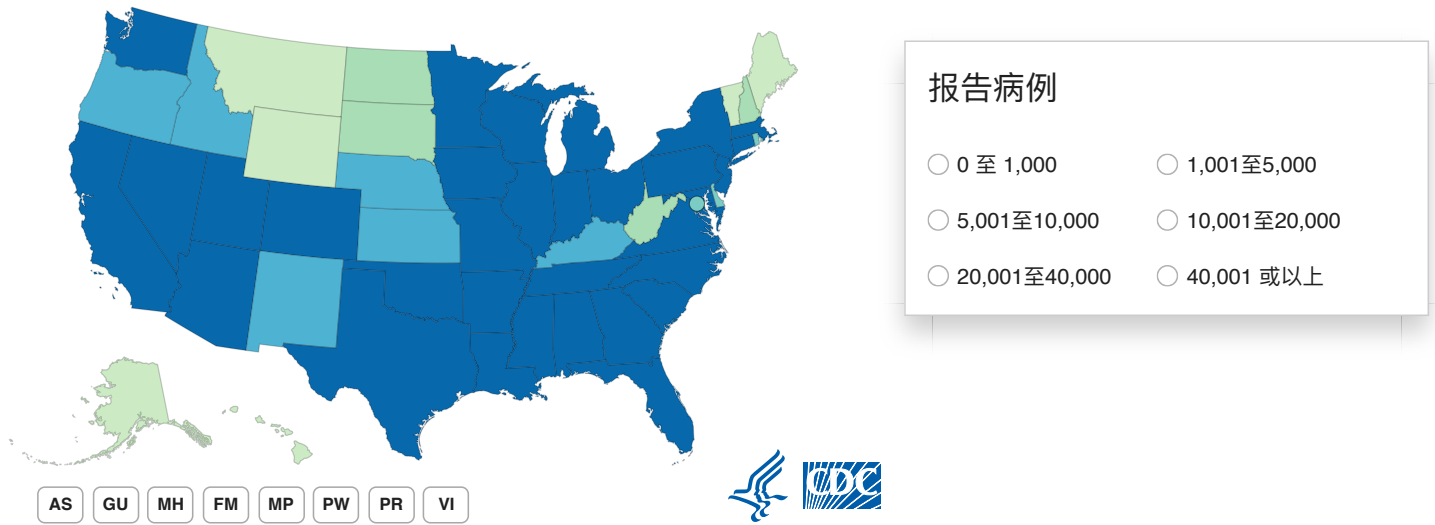
1,340个新增死亡病例*



本页面每日根据前一天东部时间下午4:00确认的数据进行更新。

各管辖区的病例数据

本地图显示了美国各州、哥伦比亚特区、纽约市和其他美国附属管辖区报告的COVID-19病例。将鼠标悬停在地图上，查看各管辖区报告的病例数。如需访问管辖区的卫生部门网站，请在地图上点击管辖区。

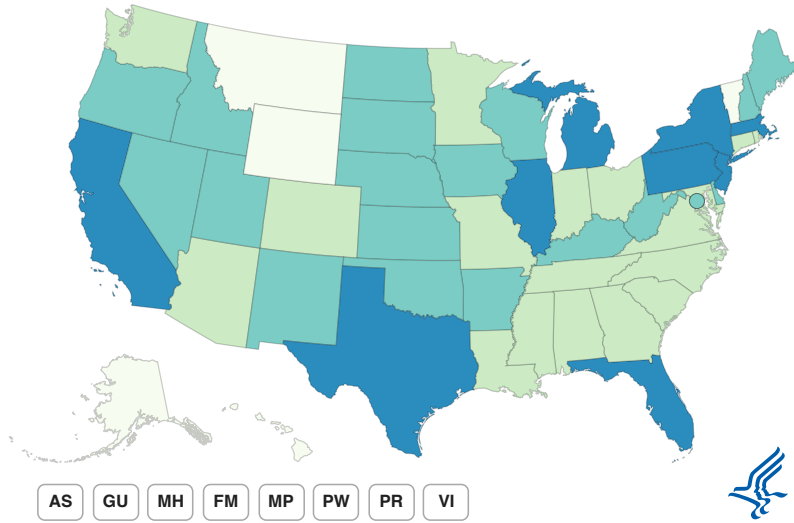


辖区

将美国地图添加到您的网站

各辖区的死亡数据

本地图显示了美国各州、哥伦比亚特区、纽约市和其他美国附属辖区报告的COVID-19病例。将鼠标悬停在地图上，查看各辖区报告的死亡人数。如需访问辖区的卫生部门网站，请在地图上点击辖区。



报告的死亡人数

- 0 to 100
- 1,001 to 5,000
- 101 to 1,000
- 5,001 或以上

辖区

将美国地图添加到您的网站

各国病例和死亡人数

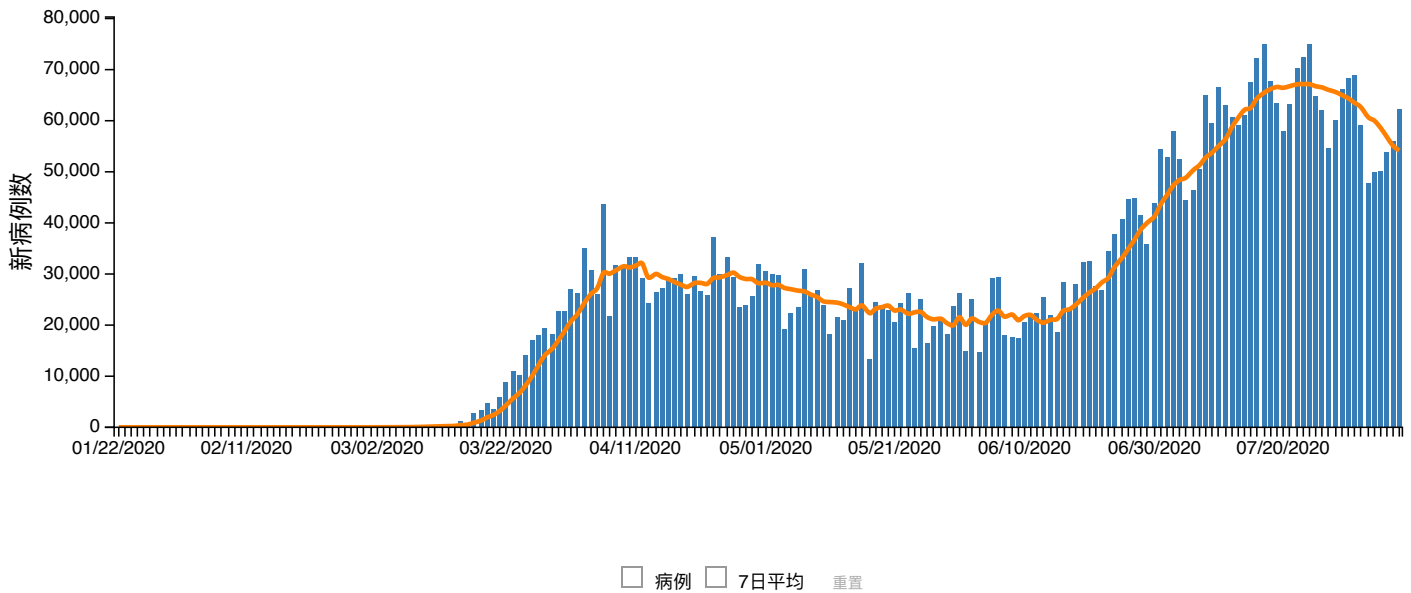
选择一个州查看各县病例数和死亡人数。此数据由USAFacts.org 提供

选择一个州

查看县级数据

每天的新增病例数

下表显示自疫情开始以来美国每天报告的COVID-19新增病例数。将鼠标悬停在条柱上，以查看每天的新增病例数。



计算新病例的7天移动平均值（当天+前6天/7）以平缓预期的每日计数变化。

[查看数据](#)



医护人员中的病例和死亡

数据采集自3,620,197人，但仅有787,333人（21.7%）提供了医护人员状态数据。对于医护人员中的124,813个COVID-19病例，仅获得了85,320个人的死亡状态信息（68.4%）。

医护人员病例

124,813

医护人员死亡病例

600

医护人员数据计划于美国东部时间2020年8月10日星期一下午12:45更新。

之前的数据

CDC已将以下信息移至[之前的美国COVID-19病例数据](#)页面。

- 各辖区的社区传播程度 - 于2020年5月18日最后更新
- 每日病例总数 - 于2020年4月28日最后更新
- 按接触源统计的病例数 - 于2020年4月16日最后更新
- 来自中国武汉和钻石公主号邮轮的病例数 - 于2020年4月16日最后更新
- 按病发日期统计的病例数 - 于2020年4月15日最后更新

更多信息

[COVIDView - 美国COVID-19动态的每周监测摘要](#)

[之前的美国COVID-19病例数据](#)

[常见问题：COVID-19数据和监测](#)

[美国检测数据](#)

[世界地图](#)

[卫生部门](#)

2020年8月8日下午07:00最后更新

信息来源：[全国免疫与呼吸系统疾病中心 \(NCIRD\)](#) 病毒性疾病部