

Bệnh Do Vi-rút Corona 2019 (COVID-19)

DANH MỤC >

Tuyên bố miễn trừ trách nhiệm: Trang web này được cập nhật thường xuyên. Một số nội dung có thể còn bằng tiếng Anh cho đến khi được dịch hết.

Số ca bệnh tại Hoa Kỳ

Cập nhật ngày 8 tháng 8 năm 2020 [ln](#)

TỔNG SỐ CA BỆNH

4,920,369

62,042 Số ca bệnh mới*

TỔNG SỐ CA TỬ VONG

160,220

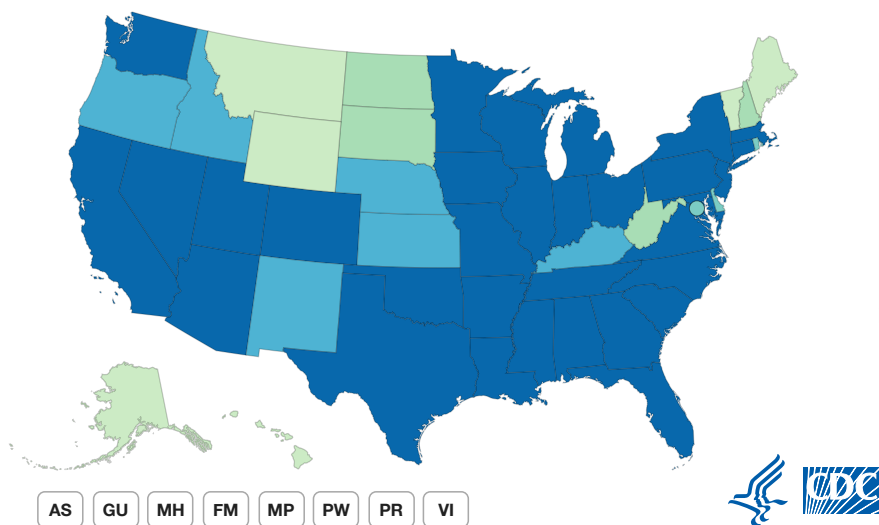
1.340 Ca Tử Vong Mới*



Trang này được cập nhật hàng ngày dựa trên dữ liệu được xác nhận lúc 4:00 giờ chiều giờ miền Đông vào ngày hôm trước.

Số ca bệnh theo khu vực phân quyền

Bản đồ này hiển thị số ca bệnh COVID-19 được báo cáo bởi các tiểu bang của Hoa Kỳ, Thủ đô Washington, Thành phố New York và các khu vực phân quyền trực thuộc Hoa Kỳ khác. Di chuột qua các bản đồ để xem số ca bệnh được báo cáo trong mỗi khu vực phân quyền. Để truy cập trang web của sở y tế của một khu vực phân quyền, nhấp vào khu vực đó trên bản đồ.



Các Ca Bệnh Đã Được Báo Cáo

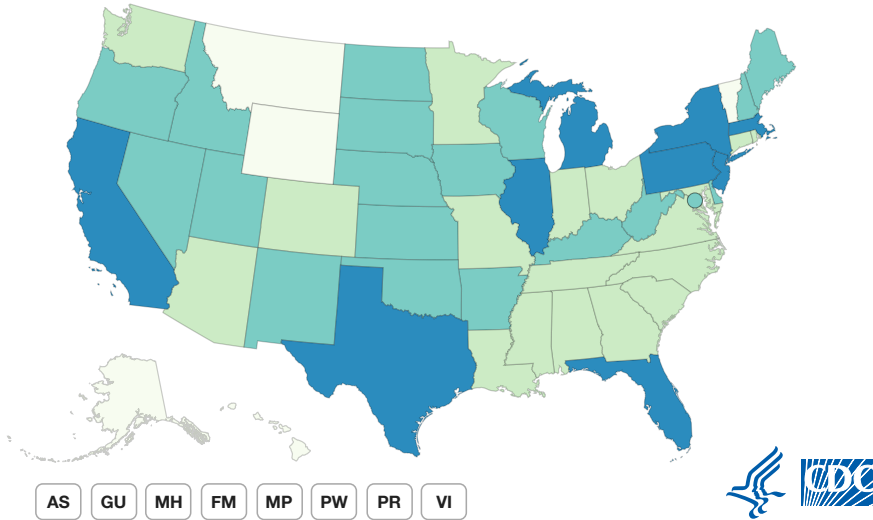
- 0 đến 1.000
- 1,001 đến 5,000
- 5,001 đến 10,000
- 10,001 đến 20,000
- 20,001 đến 40,000
- 40.001 trở lên

Khu vực phân quyền

Thêm Bản Đồ Hoa Kỳ vào Trang Web của Quý Vị

Số ca tử vong theo khu vực phân quyền

Bản đồ này hiển thị số ca bệnh COVID-19 được báo cáo bởi các tiểu bang của Hoa Kỳ, Thủ đô Washington, Thành phố New York và các khu vực phân quyền trực thuộc Hoa Kỳ khác. Di chuột qua các bản đồ để xem số ca tử vong được báo cáo trong mỗi khu vực phân quyền. Để truy cập trang web của sở y tế của một khu vực phân quyền, nhấp vào khu vực đó trên bản đồ.



Số ca tử vong đã báo cáo

- 0 to 100
- 1,001 to 5,000
- 101 to 1,000
- 5.001 trở lên

Khu vực phân quyền

Thêm Bản Đồ Hoa Kỳ vào Trang Web của Quý Vị

Số ca bệnh và tử vong theo quận

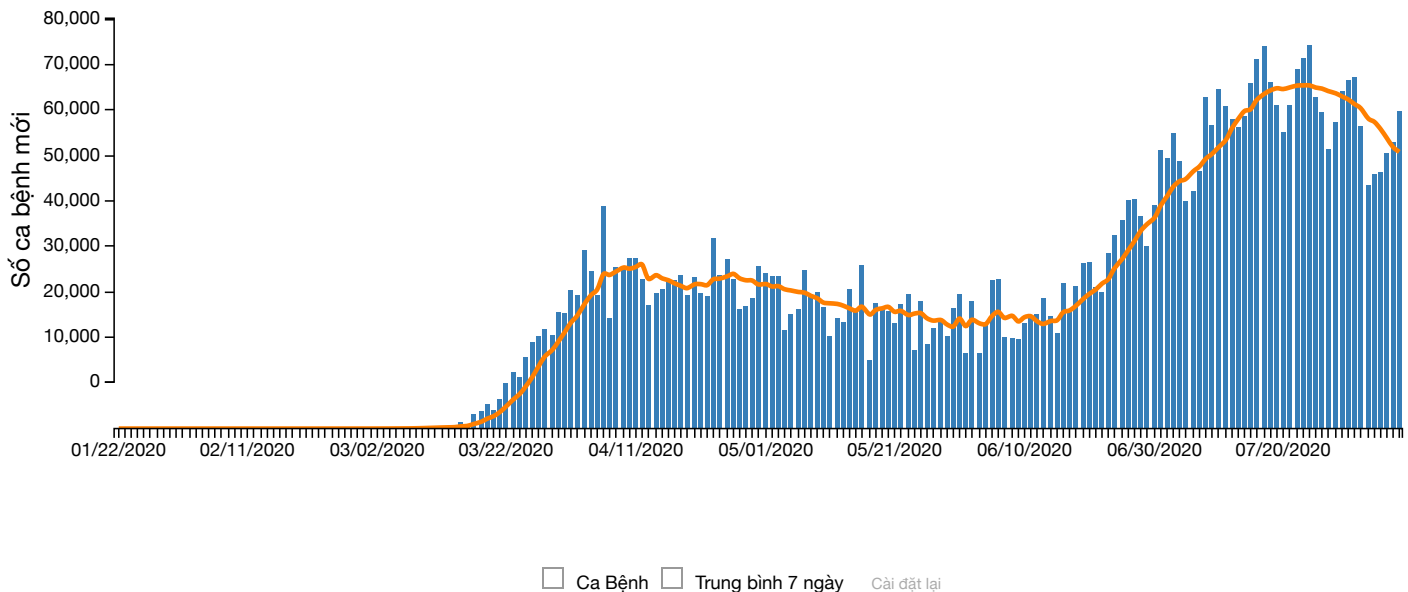
Chọn một tiểu bang để xem số ca bệnh và tử vong theo quận. Dữ liệu này được cung cấp từ USAFacts.org

Chọn một Tiểu Bang

Hiển Thị Dữ Liệu Quốc Gia

Ca Bệnh Mới theo Ngày

Biểu đồ sau đây cho thấy số ca bệnh COVID-19 mới được báo cáo mỗi ngày ở Hoa Kỳ kể từ khi bắt đầu bùng phát. Di chuột qua các thanh để xem số ca bệnh mới theo ngày.



Trung bình 7 ngày của các ca bệnh mới (ngày hiện tại + 6 ngày trước đó / 7) được tính toán để làm tròn các thay đổi dự kiến trong số đếm hàng ngày.

Xem dữ liệu



Số ca bệnh và tử vong trong nhân viên chăm sóc y tế

Dữ liệu được thu thập từ 3.620.197 người, nhưng tình trạng nhân viên chăm sóc y tế chỉ có sẵn cho 787.333 (21,7%) người. Trong số 124.813 ca mắc COVID-19 trong lực lượng nhân viên chăm sóc y tế, số liệu tử vong chỉ có sẵn cho 85.320 (68,4%).

SỐ CA BỆNH TRONG LỰC LƯỢNG HCP

124.813

SỐ CA TỬ VONG TRONG LỰC LƯỢNG HCP

600

Healthcare personnel data are scheduled to be updated on Monday, August 10, 2020, at 12:45 pm ET.

Dữ liệu trước đây

CDC đã chuyển các thông tin sau sang trang [Dữ liệu về số ca bệnh COVID-19 trước đây ở Hoa Kỳ](#).

- Cấp độ lây truyền cộng đồng theo khu vực phân quyền - cập nhật lần cuối ngày 18 tháng 5 năm 2020
- Tổng số ca bệnh theo ngày - cập nhật lần cuối ngày 28 tháng 4 năm 2020
- Số ca bệnh theo nguồn phơi nhiễm - cập nhật lần cuối ngày 16 tháng 4 năm 2020
- Số ca bệnh từ Vũ Hán, Trung Quốc và du thuyền Diamond Princess - cập nhật lần cuối ngày 16 tháng 4 năm 2020
- Số ca bệnh theo ngày bắt đầu bệnh - cập nhật lần cuối ngày 15 tháng 4 năm 2020

Thông Tin Thêm

[COVIDView - Tóm Tắt Giám Sát Hàng Tuần về Hoạt Động Ứng Phó COVID-19 tại Hoa Kỳ](#)

[Dữ Liệu Trước Đó về Ca Bệnh COVID-19 tại Hoa Kỳ](#)

[Câu Hỏi Thường Gặp: Dữ Liệu và Giám Sát Tình Hình COVID-19](#)

[Dữ Liệu Xét Nghiệm tại Hoa Kỳ](#)

[Bản Đồ Thế Giới](#)

[Sở Y Tế](#)

Cập nhật lần cuối vào ngày 8 tháng 8 năm 2020, 07:00 Chiều

Nguồn nội dung: [Trung Tâm Quốc Gia về Chủng Ngừa và Bệnh Hô Hấp \(NCIRD\)](#), [Phân Ban Bệnh Do Vi-rút](#)