



코로나바이러스 감염증 2019(COVID-19)

메뉴 >

유의 사항:이 웹 사이트는 수시로 업데이트됩니다. 일부 내용은 모든 내용이 번역될 때까지 영어로 기재되어 있을 수 있습니다.

미국 내 사례

2020년 8월 7일 업데이트

[인쇄](#)

총 발생 건수
4,858,327
55,836 신규 사례*

총 사망자 수
158,880
1,249 신규 사망자 수*

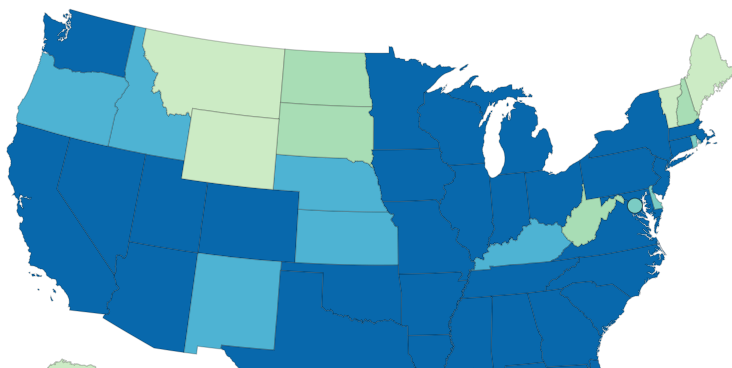


더 많은 데이터를 보시겠습니까?
CDC COVID 데이터 추적기

이 페이지는 전날 오후 4:00(동부시간)에 확인된 데이터를 기반으로 매일 업데이트됩니다.

관할지역별 사례

이 지도는 미국 각 주, 워싱턴 DC, 뉴욕시, 기타 미국의 관할지역에서 보고한 COVID-19 사례를 보여줍니다. 지도에 마우스를 가져가면 각 관할지역에 보고된 사례 수를 확인할 수 있습니다. 관할 보건부서의 웹사이트로 이동하려면 지도에서 관할지역을 클릭하세요.



보고된 사례

- ☐ 0 ~ 1,000
- ☐ 1,001 - 5,000
- ☐ 5,001 - 10,000
- ☐ 10,001 - 20,000
- ☐ 20,001 - 40,000
- ☐ 40,001 이상






























AS GU MH FM MP PW PR VI



관할 지역

관할 구역	확진 사례	의심 사례	전체 발생 건수
<input type="radio"/> Alabama	93,402	3,190	96,592
<input type="radio"/> Alaska	N/A	N/A	3,484
<input type="radio"/> American Samoa	N/A	N/A	0
<input type="radio"/> Arizona	182,408	1,239	183,647
<input type="radio"/> Arkansas	N/A	N/A	47,028
<input type="radio"/> California	N/A	N/A	529,980
<input type="radio"/> Colorado	46,200	3,236	49,436
<input type="radio"/> Connecticut	48,273	1,972	50,245
<input type="radio"/> Delaware	14,368	997	15,365
<input type="radio"/> Washington D.C.	N/A	N/A	12,518
<input type="radio"/> Florida	N/A	N/A	504,768
<input type="radio"/> Georgia	N/A	N/A	204,895
<input type="radio"/> Guam	N/A	N/A	411
<input type="radio"/> Hawaii	N/A	N/A	2,741
<input type="radio"/> Idaho	21,916	1,483	23,399
<input type="radio"/> Illinois	188,424	1,281	189,705
<input type="radio"/> Indiana	N/A	N/A	71,015
<input type="radio"/> Iowa	N/A	N/A	47,632
<input type="radio"/> Kansas	29,076	641	29,717
<input type="radio"/> Kentucky	31,146	2,108	33,254
<input type="radio"/> Louisiana	N/A	N/A	127,246
<input type="radio"/> Maine	3,599	416	4,015
<input type="radio"/> Marshall Islands	0	0	0
<input type="radio"/> Maryland	N/A	N/A	93,806
<input type="radio"/> Massachusetts	111,533	8,341	119,874
<input type="radio"/> Michigan	85,429	9,227	94,656
<input type="radio"/> Micronesia	0	0	0
<input type="radio"/> Minnesota	N/A	N/A	59,185
<input type="radio"/> Mississippi	63,302	1,098	64,400
<input type="radio"/> Missouri	N/A	N/A	56,383
<input type="radio"/> Montana	4,744	0	4,744
<input type="radio"/> Nebraska	N/A	N/A	27,821

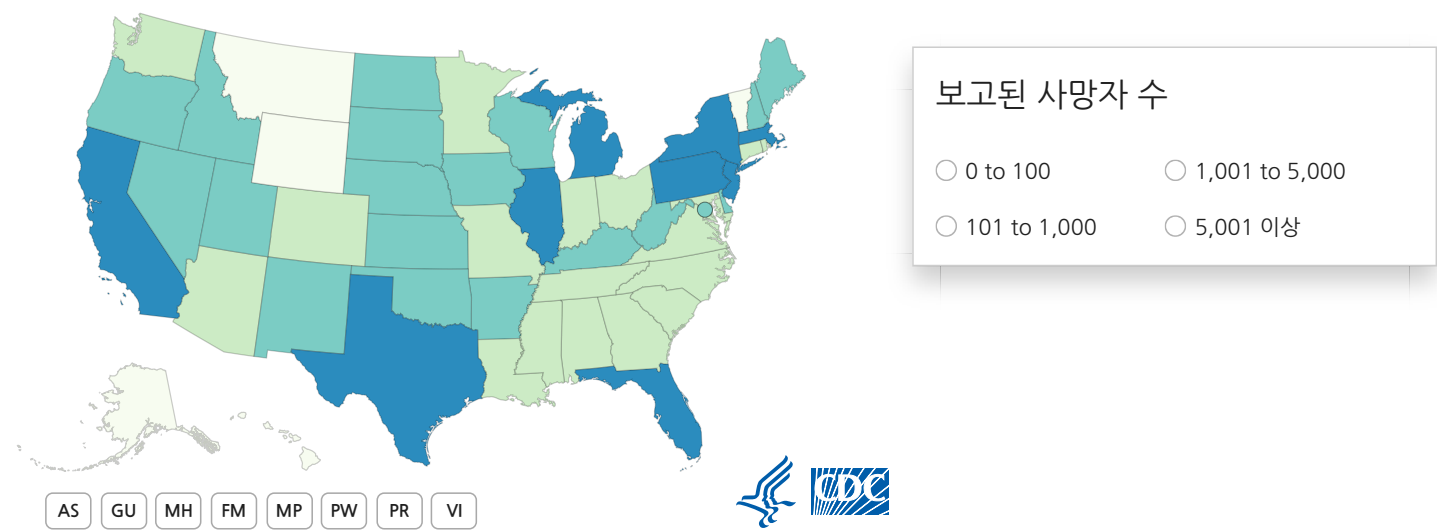
<input type="radio"/> Nevada 	N/A	N/A	53,919
<input type="radio"/> New Hampshire 	N/A	N/A	6,742
<input type="radio"/> New Jersey 	N/A	N/A	183,701
<input type="radio"/> New Mexico 	N/A	N/A	21,773
<input type="radio"/> New York 	N/A	N/A	192,014
<input type="radio"/> North Carolina 	N/A	N/A	131,267
<input type="radio"/> North Dakota 	N/A	N/A	7,327
<input type="radio"/> Northern Marianas 	47	0	47
<input type="radio"/> Ohio 	92,273	5,198	97,471
<input type="radio"/> Oklahoma 	41,401	2,924	44,325
<input type="radio"/> Oregon 	19,182	1,043	20,225
<input type="radio"/> Palau 	N/A	N/A	0
<input type="radio"/> Pennsylvania 	113,241	3,280	116,521
<input type="radio"/> Puerto Rico 	8,230	12,456	20,686
<input type="radio"/> Rhode Island 	N/A	N/A	19,611
<input type="radio"/> South Carolina 	96,132	665	96,797
<input type="radio"/> South Dakota 	N/A	N/A	9,273
<input type="radio"/> Tennessee 	114,801	1,549	116,350
<input type="radio"/> Texas 	N/A	N/A	467,485
<input type="radio"/> Utah 	43,245	361	43,606
<input type="radio"/> Vermont 	N/A	N/A	1,445
<input type="radio"/> Virgin Islands 	N/A	N/A	522
<input type="radio"/> Virginia 	94,141	3,741	97,882
<input type="radio"/> Washington 	N/A	N/A	60,917
<input type="radio"/> West Virginia 	7,123	154	7,277
<input type="radio"/> Wisconsin 	57,779	4,206	61,985
<input type="radio"/> Wyoming 	2,449	509	2,958

New York State's case and death counts do not include New York City's counts.

Not all jurisdictions report confirmed and probable cases and deaths to CDC. When not available to CDC, it is noted as N/A.





관할지역별 사망자

이 지도는 미국 각 주, 워싱턴 DC, 뉴욕시, 기타 미국의 관할지역에서 보고한 COVID-19 사례를 보여줍니다. 지도 위에 마우스를 올리면 각 관할지역에서 보고한 사망자 수를 확인할 수 있습니다. 관할 보건부서의 웹사이트로 이동하려면 지도에서 관할지역을 클릭하세요.



관할 지역			
관할 구역	확진 상태 사망자	의심 상태 사망자	총 사망자 수
<input type="radio"/> Alabama	1,654	60	1,714
<input type="radio"/> Alaska	N/A	N/A	25
<input type="radio"/> American Samoa	N/A	N/A	0
<input type="radio"/> Arizona	3,786	216	4,002
<input type="radio"/> Arkansas	N/A	N/A	515
<input type="radio"/> California	N/A	N/A	9,869
<input type="radio"/> Colorado	1,511	341	1,852
<input type="radio"/> Connecticut	3,555	882	4,437
<input type="radio"/> Delaware	517	70	587
<input type="radio"/> Washington D.C.	N/A	N/A	587
<input type="radio"/> Florida	N/A	N/A	7,747
<input type="radio"/> Georgia	N/A	N/A	4,026
<input type="radio"/> Guam	N/A	N/A	5
<input type="radio"/> Hawaii	N/A	N/A	29
<input type="radio"/> Idaho	199	24	223
<input type="radio"/> Illinois	7,594	197	7,791
<input type="radio"/> Indiana	2,811	202	3,013

Country	2019	2020	2021
Iowa	N/A	N/A	908
Kansas	N/A	N/A	368
Kentucky	756	4	760
Louisiana	4,028	118	4,146
Maine	N/A	N/A	124
Marshall Islands	N/A	N/A	0
Maryland	3,429	136	3,565
Massachusetts	8,470	221	8,691
Michigan	6,247	259	6,506
Micronesia	0	0	0
Minnesota	1,640	41	1,681
Mississippi	1,772	53	1,825
Missouri	N/A	N/A	1,280
Montana	70	0	70
Nebraska	N/A	N/A	340
Nevada	N/A	N/A	927
New Hampshire	N/A	N/A	419
New Jersey	13,996	1,853	15,849
New Mexico	N/A	N/A	669
New York	N/A	N/A	8,871
North Carolina	N/A	N/A	2,092
North Dakota	N/A	N/A	110
Northern Marianas	2	0	2
Ohio	3,348	270	3,618
Oklahoma	593	0	593
Oregon	333	6	339
Palau	N/A	N/A	0
Pennsylvania	N/A	N/A	7,282
Puerto Rico	149	116	265
Rhode Island	N/A	N/A	1,014
South Carolina	1,863	80	1,943
South Dakota	139	2	141
Tennessee	1,147	39	1,186
Texas	N/A	N/A	7,803
Utah	331	0	331
Vermont	N/A	N/A	58
Virgin Islands	N/A	N/A	9
Virginia	2,208	109	2,317


<input type="radio"/> Washington 	N/A	N/A	1,653
<input type="radio"/> West Virginia 	N/A	N/A	124
<input type="radio"/> Wisconsin 	978	7	985
<input type="radio"/> Wyoming 	27	0	27

New York State's case and death counts do not include New York City's counts.

Not all jurisdictions report confirmed and probable cases and deaths to CDC. When not available to CDC, it is noted as N/A.

내 웹사이트에 미국 지도 추가하기

국가별 확진자 및 사망자 수

카운티별 확진 및 사망자 수를 확인하려면 주를 선택해 주세요. 이 데이터는 USAFacts.org  에서 제공하는 것입니다.

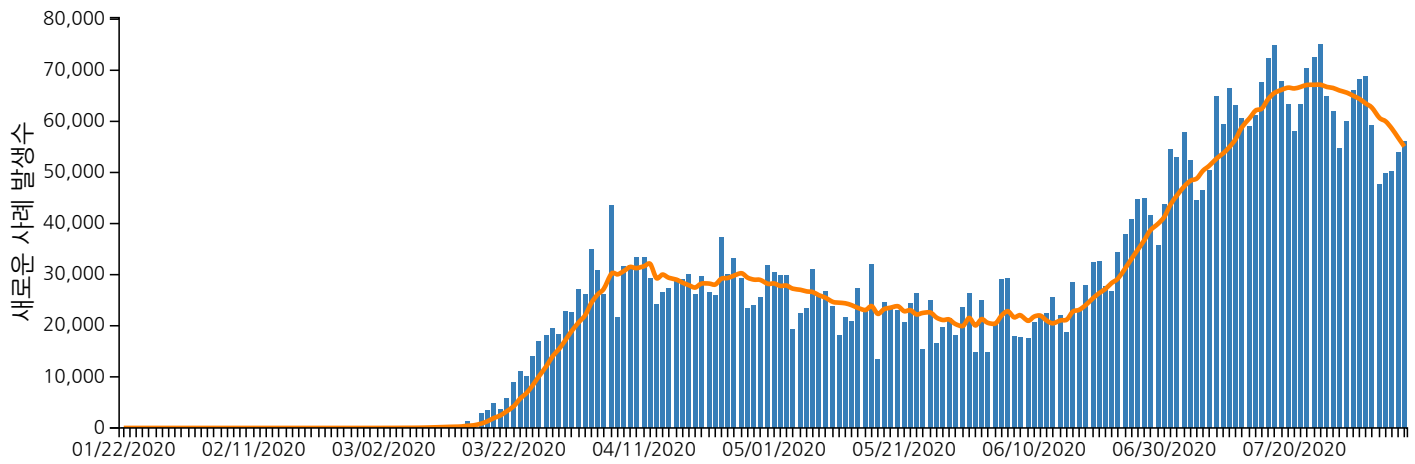
주를 선택하세요



카운티 데이터 보기

날짜별 신규 사례

다음 차트는 발병이 시작된 후 미국 내에서 날짜별로 보고된 COVID-19 신규 사례 수를 보여줍니다. 마우스를 바 위로 움직이면 날짜별 신규 사례수를 보실 수 있습니다.



□ 사례 □ 7일 평균 재설정

신규 사례 7일 변화 평균(현재 날짜 + 6일 전/7)은 일일 집계 예상 변동을 완만하게 하기 위해 계산되었습니다.

데이터 보기

	01/22/2020	01/23/2020	01/24/2020	01/25/2020	01/26/2020	01/27/2020	01/28/2020	01/29/2020	01/30/2020
사례	1	0	1	0	3	0	0	0	
7일 평균	0	0	0	0	1	1	1	1	

추가 정보를 보시려면 스크롤하세요

의료진 확진 사례 및 사망자

데이터를 수집한 3,620,197명 가운데 의료진인지에 대한 정보가 있는 사람은 787,333(21.7%)뿐이었습니다. 의료진 중 COVID-19 확진자 124,813명 가운데 사망 현황 정보가 있는 사람은 85,320(68.4%)뿐이었습니다.

의료진 중 확진자

124,813

의료진 중 사망자

600

Healthcare personnel data are scheduled to be updated on Monday, August 10, 2020, at 12:45 pm ET.

이전 데이터

CDC는 다음 정보를 [미국 COVID-19 사례 이전 데이터](#)로 옮겼습니다.

- 관할 지역별 지역사회 감염 수준 - 최종 업데이트 2020년 5월 18일
- 날짜별 총 확진자 수 - 최종 업데이트 2020년 4월 28일
- 노출원에 따른 확진자 수 - 최종 업데이트 2020년 4월 16일
- 중국 우한 및 다이아몬드 프린세스 크루즈 선의 확진자 수 - 최종 업데이트 2020년 4월 16일
- 질병 발병일에 따른 확진자 수 - 최종 업데이트 2020년 4월 15일

자세한 정보

[COVIDView - 미국 COVID-19 활동의 주간 감시 요약](#)

[이전 미국 COVID-19 사례 데이터](#)

[자주묻는질문: COVID-19 데이터 및 감시](#)

[미국 내 검사 데이터](#)

[세계 지도](#)

[보건부](#)