



Descargo de responsabilidad: Este sitio web se actualiza con frecuencia. Parte de su contenido puede estar disponible en inglés hasta que se haya traducido todo el contenido.

Casos en los EE. UU.

Actualizado el 5 de agosto del 2020

[Imprimir](#)

TOTAL DE CASOS

4 748 806

49 988 casos nuevos*

TOTAL DE MUERTES

156 311

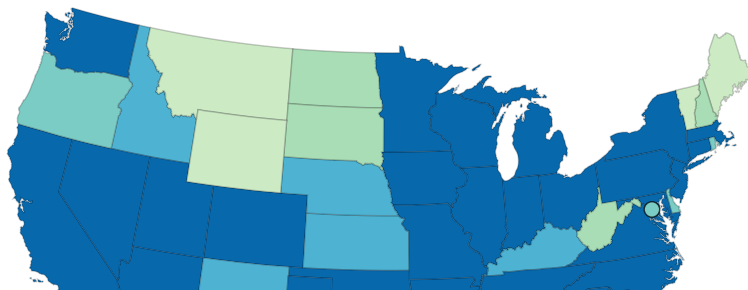
1 107 nuevos casos de muerte*



Esta página se actualiza a diario con base en los datos confirmados a las 4:00 p. m., hora del este, del día anterior.

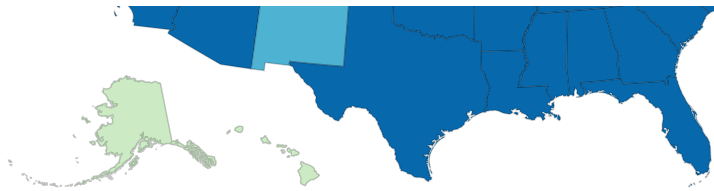
Casos por jurisdicción

Este mapa muestra los casos de COVID-19 notificados por los estados de los Estados Unidos, el Distrito de Columbia, la Ciudad de Nueva York y otras jurisdicciones afiliadas a los EE. UU. Coloque el cursor sobre los mapas para ver la cantidad de casos notificados en cada jurisdicción. Para ir al sitio web del departamento de salud de una jurisdicción, haga clic en la jurisdicción en el mapa.



Casos informados

- 0 a 1 000
- 1 001 a 5 000
- 5 001 a 10 000
- 10 001 a 20 000
- 20 001 a 40 000
- 40 001 o más



AS GU MH FM MP PW PR VI



Jurisdicciones

Jurisdicción	Casos confirmados	Casos presuntos	Total de casos
<input type="radio"/> Alabama	91,018	2,829	93,847
<input type="radio"/> Alaska	N/A	N/A	3,394
<input type="radio"/> American Samoa	N/A	N/A	0
<input type="radio"/> Arizona	180,505	0	180,505
<input type="radio"/> Arkansas	N/A	N/A	45,381
<input type="radio"/> California	N/A	N/A	519,427
<input type="radio"/> Colorado	45,177	3,217	48,394
<input type="radio"/> Connecticut	48,142	1,968	50,110
<input type="radio"/> Delaware	14,299	997	15,296
<input type="radio"/> Washington D.C.	N/A	N/A	12,398
<input type="radio"/> Florida	N/A	N/A	491,773
<input type="radio"/> Georgia	N/A	N/A	197,948
<input type="radio"/> Guam	N/A	N/A	389
<input type="radio"/> Hawaii	N/A	N/A	2,442
<input type="radio"/> Idaho	20,867	1,367	22,234
<input type="radio"/> Illinois	184,712	1,281	185,993
<input type="radio"/> Indiana	N/A	N/A	69,255
<input type="radio"/> Iowa	N/A	N/A	46,045
<input type="radio"/> Kansas	28,235	641	28,876
<input type="radio"/> Kentucky	30,238	1,959	32,197
<input type="radio"/> Louisiana	N/A	N/A	124,461
<input type="radio"/> Maine	3,568	424	3,992
<input type="radio"/> Marshall Islands	N/A	N/A	0
<input type="radio"/> Maryland	N/A	N/A	92,426
<input type="radio"/> Massachusetts	111,033	8,170	119,203
<input type="radio"/> Michigan	84,050	9,125	93,175
<input type="radio"/> Micronesia	N/A	N/A	0
<input type="radio"/> Minnesota	N/A	N/A	57,779
<input type="radio"/> Mississippi	61,186	1,013	62,199
<input type="radio"/> Missouri	N/A	N/A	54,080
<input type="radio"/> Montana	4,429	0	4,429

<input type="radio"/> Nebraska	N/A	N/A	27,178
<input type="radio"/> Nevada	N/A	N/A	52,423
<input type="radio"/> New Hampshire	N/A	N/A	6,693
<input type="radio"/> New Jersey	N/A	N/A	182,970
<input type="radio"/> New Mexico	N/A	N/A	21,340
<input type="radio"/> New York	N/A	N/A	191,309
<input type="radio"/> New York City	223,186	4,636	227,822
<input type="radio"/> North Carolina	N/A	N/A	128,161
<input type="radio"/> North Dakota	N/A	N/A	7,057
<input type="radio"/> Northern Marianas	46	0	46
<input type="radio"/> Ohio	90,041	5,065	95,106
<input type="radio"/> Oklahoma	39,371	2,052	41,423
<input type="radio"/> Oregon	19,699	0	19,699
<input type="radio"/> Palau	N/A	N/A	0
<input type="radio"/> Pennsylvania	111,780	3,229	115,009
<input type="radio"/> Puerto Rico	7,684	11,967	19,651
<input type="radio"/> Rhode Island	N/A	N/A	19,390
<input type="radio"/> South Carolina	93,604	586	94,190
<input type="radio"/> South Dakota	N/A	N/A	9,079
<input type="radio"/> Tennessee	111,101	1,340	112,441
<input type="radio"/> Texas	N/A	N/A	451,181
<input type="radio"/> Utah	42,190	354	42,544
<input type="radio"/> Vermont	N/A	N/A	1,431
<input type="radio"/> Virgin Islands	N/A	N/A	481
<input type="radio"/> Virginia	91,473	3,576	95,049
<input type="radio"/> Washington	N/A	N/A	59,379
<input type="radio"/> West Virginia	6,902	149	7,051
<input type="radio"/> Wisconsin	56,056	4,115	60,171
<input type="radio"/> Wyoming	2,392	492	2,884

New York State's case and death counts do not include New York City's counts.

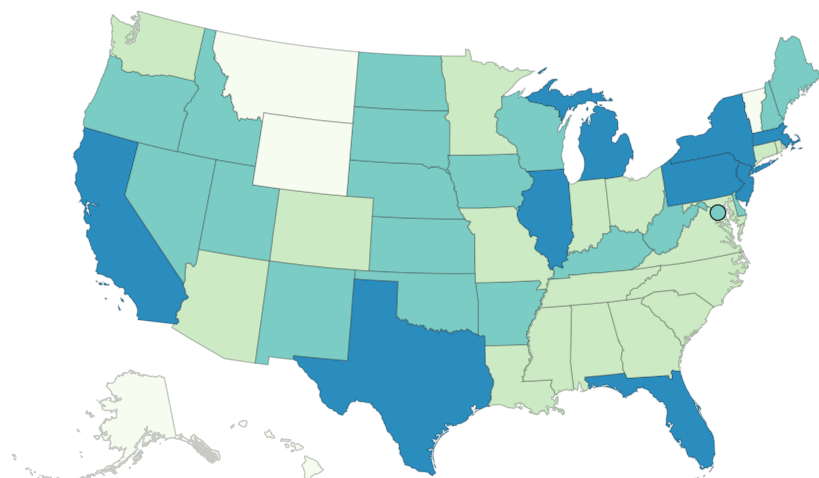
Not all jurisdictions report confirmed and probable cases and deaths to CDC. When not available to CDC, it is noted as N/A.

Agregue el mapa de los EE. UU. a su sitio web

Muertes por jurisdicción

Este mapa muestra los casos de COVID-19 notificados por los estados de los Estados Unidos, el Distrito de Columbia, la Ciudad

de Nueva York y otras jurisdicciones afiliadas a los EE. UU. Coloque el cursor sobre los mapas para ver la cantidad de muertes notificadas en cada jurisdicción. Para ir al sitio web del departamento de salud de una jurisdicción, haga clic en la jurisdicción en el mapa.



Muertes notificadas

- 0 to 100
- 1,001 to 5,000
- 101 to 1,000
- 5 001 o más

AS GU MH FM MP PW PR VI



Jurisdicciones			
Jurisdicción	Muertes confirmadas	Muertes presuntas	Total de muertes
<input type="radio"/> Alabama	1,616	52	1,668
<input type="radio"/> Alaska	N/A	N/A	25
<input type="radio"/> American Samoa	N/A	N/A	0
<input type="radio"/> Arizona	3,845	0	3,845
<input type="radio"/> Arkansas	N/A	N/A	490
<input type="radio"/> California	N/A	N/A	9,501
<input type="radio"/> Colorado	1,508	341	1,849
<input type="radio"/> Connecticut	3,555	882	4,437
<input type="radio"/> Delaware	517	70	587
<input type="radio"/> Washington D.C.	N/A	N/A	587
<input type="radio"/> Florida	N/A	N/A	7,402
<input type="radio"/> Georgia	N/A	N/A	3,921
<input type="radio"/> Guam	N/A	N/A	5
<input type="radio"/> Hawaii	N/A	N/A	27
<input type="radio"/> Idaho	187	23	210
<input type="radio"/> Illinois	7,545	197	7,742
<input type="radio"/> Indiana	2,794	202	2,996
<input type="radio"/> Iowa	N/A	N/A	887
<input type="radio"/> Kansas	N/A	N/A	365
<input type="radio"/> Kentucky	747	4	751
<input type="radio"/> Louisiana	3,937	114	4,051
<input type="radio"/> Maine	N/A	N/A	124

<input type="radio"/> Marshall Islands	N/A	N/A	0
<input type="radio"/> Maryland	3,402	134	3,536
<input type="radio"/> Massachusetts	8,436	221	8,657
<input type="radio"/> Michigan	6,219	252	6,471
<input type="radio"/> Micronesia	N/A	N/A	0
<input type="radio"/> Minnesota	1,629	41	1,670
<input type="radio"/> Mississippi	1,705	48	1,753
<input type="radio"/> Missouri	N/A	N/A	1,266
<input type="radio"/> Montana	65	0	65
<input type="radio"/> Nebraska	N/A	N/A	332
<input type="radio"/> Nevada	N/A	N/A	889
<input type="radio"/> New Hampshire	N/A	N/A	418
<input type="radio"/> New Jersey	13,982	1,875	15,857
<input type="radio"/> New Mexico	N/A	N/A	658
<input type="radio"/> New York	N/A	N/A	8,866
<input type="radio"/> New York City	18,937	4,626	23,563
<input type="radio"/> North Carolina	N/A	N/A	2,010
<input type="radio"/> North Dakota	N/A	N/A	108
<input type="radio"/> Northern Marianas	2	0	2
<input type="radio"/> Ohio	3,301	269	3,570
<input type="radio"/> Oklahoma	566	0	566
<input type="radio"/> Oregon	333	0	333
<input type="radio"/> Palau	N/A	N/A	0
<input type="radio"/> Pennsylvania	N/A	N/A	7,232
<input type="radio"/> Puerto Rico	133	113	246
<input type="radio"/> Rhode Island	N/A	N/A	1,011
<input type="radio"/> South Carolina	1,774	73	1,847
<input type="radio"/> South Dakota	136	0	136
<input type="radio"/> Tennessee	1,079	38	1,117
<input type="radio"/> Texas	N/A	N/A	7,261
<input type="radio"/> Utah	324	0	324
<input type="radio"/> Vermont	N/A	N/A	57
<input type="radio"/> Virgin Islands	N/A	N/A	8
<input type="radio"/> Virginia	2,164	110	2,274
<input type="radio"/> Washington	N/A	N/A	1,619
<input type="radio"/> West Virginia	N/A	N/A	124
<input type="radio"/> Wisconsin	961	7	968
<input type="radio"/> Wyoming	27	0	27

New York State's case and death counts do not include New York City's counts.

Not all jurisdictions report confirmed and probable cases and deaths to CDC. When not available to CDC, it is noted as N/A.

Agregue el mapa de los EE. UU. a su sitio web

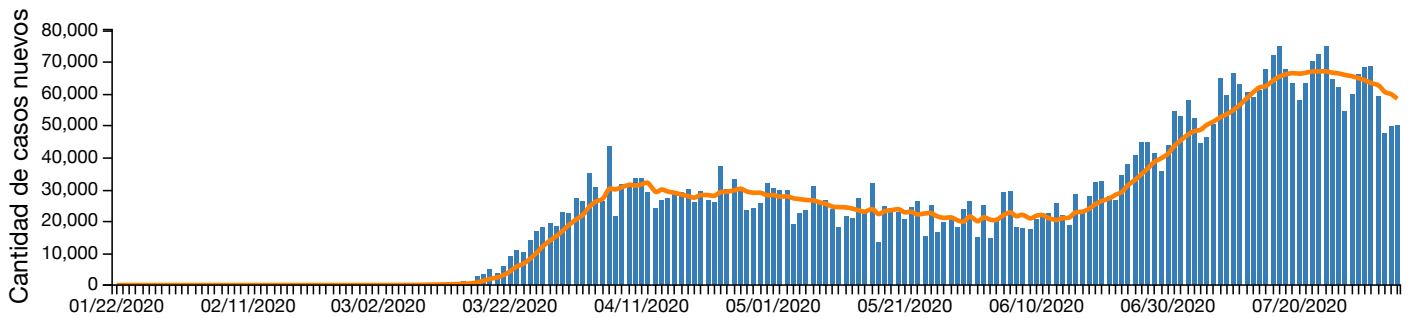
Casos y muertes por condado

Seleccione un estado para ver la cantidad de casos y muertes por condado. Esta información es cortesía de USAFacts.org

Ver datos por condado

Nuevos casos por día

El siguiente cuadro muestra la cantidad de nuevos casos de COVID-19 notificados por día en los EE. UU. desde el inicio del brote. Coloque el cursor sobre las barras para ver la cantidad de nuevos casos por día.



Casos Promedio de 7 días [Restablecer](#)

Se calculó el promedio móvil de 7 días de nuevos casos (día actual + 6 días anteriores / 7) para allanar las variaciones previstas en los recuentos diarios.

Ver datos -

	01/22/2020	01/23/2020	01/24/2020	01/25/2020	01/26/2020	01/27/2020	01/28/2020	01/29/2020	01/30/2020
Casos	1	0	1	0	3	0	0	0	
Promedio de 7 días	0	0	0	0	1	1	1	1	

Desplácese hacia abajo para obtener más información

Casos y muertes entre el personal de atención médica

Se recolectaron datos de 3 551 226 personas, pero solo pudo saberse el estado de 776 820 (21,9 %) miembros del personal de atención médica. De los 123 738 casos de COVID-19 entre el personal de atención médica, solo se conocieron los casos de muerte de 84 388 (68,2 %) personas.

CASOS ENTRE EL PERSONAL DE ATENCIÓN MÉDICA

123 738

CASOS DE MUERTE ENTRE EL PERSONAL DE ATENCIÓN MÉDICA

598

Datos previos

Los CDC han movido la siguiente información a los [Datos anteriores de casos de COVID-19 en los EE. UU.](#) página.

- Nivel de transmisión en la comunidad por jurisdicción; última actualización el 18 de mayo del 2020
- Cantidad total de casos por día; última actualización el 28 de abril del 2020
- Cantidad de casos por fuente de exposición; última actualización el 16 de abril del 2020
- Cantidad de casos provenientes de Wuhan, China, y del crucero Diamond Princess; última actualización el 16 de abril del 2020
- Cantidad de casos por fecha de inicio de la enfermedad; última actualización el 15 de abril del 2020

Más información

[COVIDView - Un resumen de vigilancia semanal sobre la actividad del COVID-19 en los EE. UU.](#)

[Datos anteriores de casos de COVID-19 en los EE. UU.](#)

[Preguntas frecuentes: datos y vigilancia del COVID-19](#)

[Datos sobre las pruebas en los EE. UU.](#)

[Mapa mundial](#)

[Departamentos de salud](#)

Última actualización: 5 de ago. del 2020, 07:00 p. m.

Fuente del contenido: Centro Nacional de Vacunación y Enfermedades Respiratorias (NCIRD), División de Enfermedades Virales