

# 2019年新型冠状病毒肺炎 (COVID-19)



免责声明：本网站持续更新。在所有内容翻译完成之前，其中一些内容可能为英文。

## 美国病例数

2020年8月4日更新

[打印](#)

病例总数  
**4,698,818**  
49,716个新增病例\*

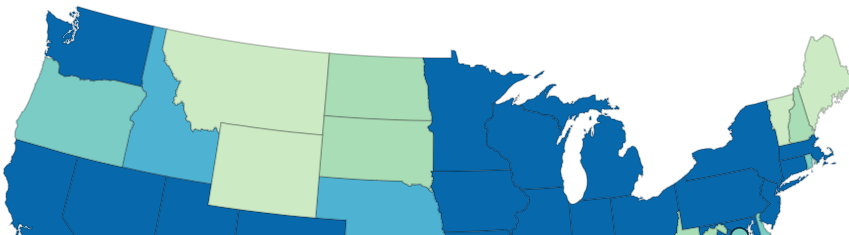
总死亡病例  
**155,204**  
733个新增死亡病例\*

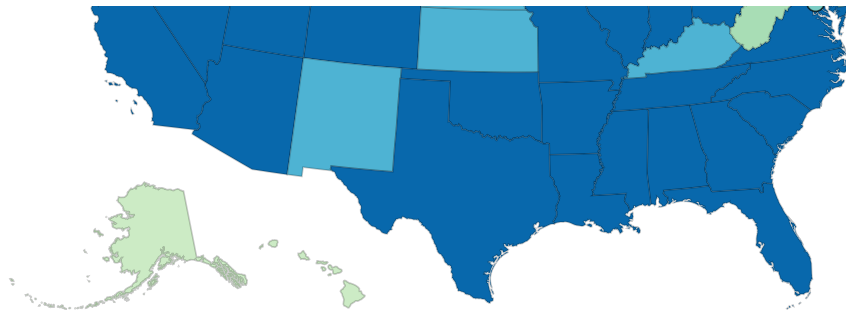


本页面每日根据前一天东部时间下午4:00确认的数据进行更新。

## 各辖区的病例数据

本地图显示了美国各州、哥伦比亚特区、纽约市和其他美国附属辖区报告的COVID-19病例。将鼠标悬停在地图上，查看各辖区报告的病例数。如需访问辖区的卫生部门网站，请在地图上点击辖区。





- AS
  GU
  MH
  FM
  MP
  PW
  PR
  VI



## 报告病例

- 0 至 1,000
  1,001 至 5,000
  5,001 至 10,000
  10,001 至 20,000
  20,001 至 40,000
  40,001 或以上

辖区			
行政辖区	确诊病例	疑似病例	病例总数
<input type="radio"/> <a href="#">Alabama</a>	89,927	2,734	92,661
<input type="radio"/> <a href="#">Alaska</a>	N/A	N/A	3,341
<input type="radio"/> <a href="#">American Samoa</a>	N/A	N/A	0
<input type="radio"/> <a href="#">Arizona</a>	179,497	0	179,497
<input type="radio"/> <a href="#">Arkansas</a>	N/A	N/A	44,597
<input type="radio"/> <a href="#">California</a>	N/A	N/A	514,901
<input type="radio"/> <a href="#">Colorado</a>	44,773	3,195	47,968
<input type="radio"/> <a href="#">Connecticut</a>	48,093	1,969	50,062
<input type="radio"/> <a href="#">Delaware</a>	14,058	997	15,055
<input type="radio"/> <a href="#">Washington D.C.</a>	N/A	N/A	12,313
<input type="radio"/> <a href="#">Florida</a>	N/A	N/A	486,426
<input type="radio"/> <a href="#">Georgia</a>	N/A	N/A	195,435
<input type="radio"/> <a href="#">Guam</a>	N/A	N/A	375
<input type="radio"/> <a href="#">Hawaii</a>	N/A	N/A	2,311
<input type="radio"/> <a href="#">Idaho</a>	20,372	1,303	21,675
<input type="radio"/> <a href="#">Illinois</a>	183,241	1,281	184,522
<input type="radio"/> <a href="#">Indiana</a>	N/A	N/A	68,433
<input type="radio"/> <a href="#">Iowa</a>	N/A	N/A	45,845
<input type="radio"/> <a href="#">Kansas</a>	28,235	641	28,876
<input type="radio"/> <a href="#">Kentucky</a>	29,623	1,885	31,508
<input type="radio"/> <a href="#">Louisiana</a>	N/A	N/A	120,846
<input type="radio"/> <a href="#">Maine</a>	3,548	427	3,975
<input type="radio"/> <a href="#">Marshall Islands</a>	N/A	N/A	0

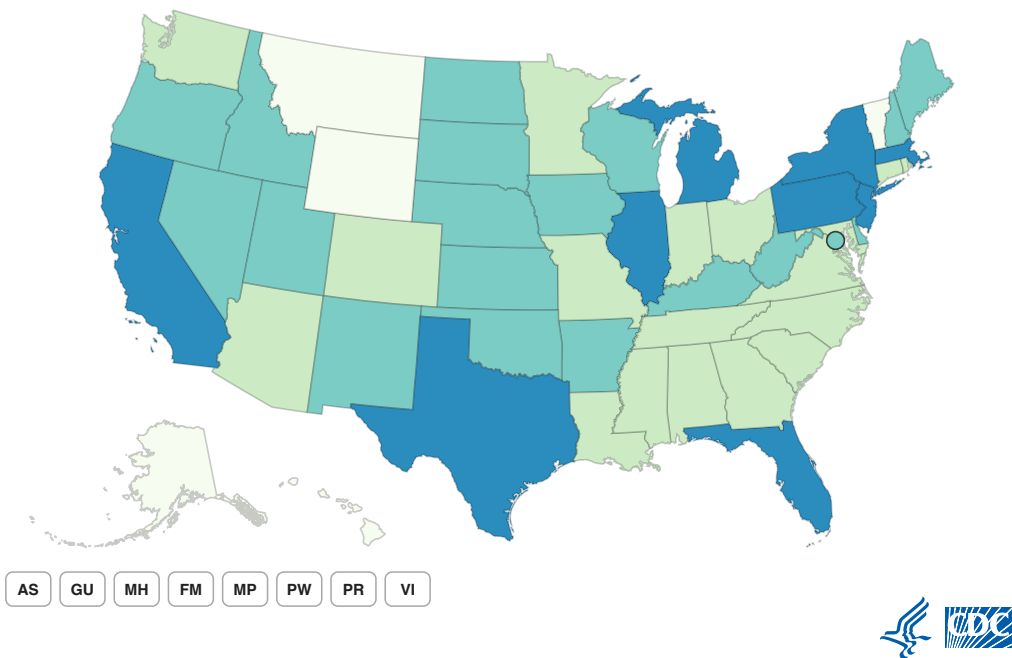
<input type="radio"/> <a href="#">Maryland</a>	N/A	N/A	91,854
<input type="radio"/> <a href="#">Massachusetts</a>	110,595	8,062	118,657
<input type="radio"/> <a href="#">Michigan</a>	83,386	8,988	92,374
<input type="radio"/> <a href="#">Micronesia</a>	N/A	N/A	0
<input type="radio"/> <a href="#">Minnesota</a>	N/A	N/A	57,162
<input type="radio"/> <a href="#">Mississippi</a>	61,186	1,013	62,199
<input type="radio"/> <a href="#">Missouri</a>	N/A	N/A	52,887
<input type="radio"/> <a href="#">Montana</a>	4,314	0	4,314
<input type="radio"/> <a href="#">Nebraska</a>	N/A	N/A	26,956
<input type="radio"/> <a href="#">Nevada</a>	N/A	N/A	51,422
<input type="radio"/> <a href="#">New Hampshire</a>	N/A	N/A	6,660
<input type="radio"/> <a href="#">New Jersey</a>	N/A	N/A	182,614
<input type="radio"/> <a href="#">New Mexico</a>	N/A	N/A	21,130
<input type="radio"/> <a href="#">New York</a>	N/A	N/A	190,879
<input type="radio"/> <a href="#">New York City</a>	222,840	4,633	227,473
<input type="radio"/> <a href="#">North Carolina</a>	N/A	N/A	126,532
<input type="radio"/> <a href="#">North Dakota</a>	N/A	N/A	6,933
<input type="radio"/> <a href="#">Northern Marianas</a>	46	0	46
<input type="radio"/> <a href="#">Ohio</a>	88,997	4,966	93,963
<input type="radio"/> <a href="#">Oklahoma</a>	38,520	2,679	41,199
<input type="radio"/> <a href="#">Oregon</a>	19,366	0	19,366
<input type="radio"/> <a href="#">Palau</a>	N/A	N/A	0
<input type="radio"/> <a href="#">Pennsylvania</a>	110,970	3,185	114,155
<input type="radio"/> <a href="#">Puerto Rico</a>	7,413	11,911	19,324
<input type="radio"/> <a href="#">Rhode Island</a>	N/A	N/A	19,246
<input type="radio"/> <a href="#">South Carolina</a>	92,404	547	92,951
<input type="radio"/> <a href="#">South Dakota</a>	N/A	N/A	9,020
<input type="radio"/> <a href="#">Tennessee</a>	109,325	1,311	110,636
<input type="radio"/> <a href="#">Texas</a>	N/A	N/A	442,014
<input type="radio"/> <a href="#">Utah</a>	41,802	351	42,153
<input type="radio"/> <a href="#">Vermont</a>	N/A	N/A	1,426
<input type="radio"/> <a href="#">Virgin Islands</a>	N/A	N/A	463

将美国地图添加到您的  
网站

## 各管辖区的死亡数据

本地图显示了美国各州、哥伦比亚特区、纽约市和其他美国附属管辖区报告的COVID-19症

本地图显示了美国各州、哥伦比亚特区、纽约市和其他美国附属自治区报告的COVID-19病例。将鼠标悬停在地图上，查看各管辖区报告的死亡人数。如需访问管辖区的卫生部门网站，请在地图上点击管辖区。



### 报告的死亡人数

- 0 to 100  
  1,001 to 5,000  
  101 to 1,000  
  5,001 或以上

行政辖区	确认死亡	可能死亡	总死亡人数
<input type="radio"/> <a href="#">Alabama</a>	1,580	53	1,633
<input type="radio"/> <a href="#">Alaska</a>	N/A	N/A	25
<input type="radio"/> <a href="#">American Samoa</a>	N/A	N/A	0
<input type="radio"/> <a href="#">Arizona</a>	3,779	0	3,779
<input type="radio"/> <a href="#">Arkansas</a>	N/A	N/A	475
<input type="radio"/> <a href="#">California</a>	N/A	N/A	9,388
<input type="radio"/> <a href="#">Colorado</a>	1,503	341	1,844
<input type="radio"/> <a href="#">Connecticut</a>	3,555	882	4,437
<input type="radio"/> <a href="#">Delaware</a>	515	70	585
<input type="radio"/> <a href="#">Washington D.C.</a>	N/A	N/A	586
<input type="radio"/> <a href="#">Florida</a>	N/A	N/A	7,292
<input type="radio"/> <a href="#">Georgia</a>	N/A	N/A	3,842
<input type="radio"/> <a href="#">Guam</a>	N/A	N/A	5
<input type="radio"/> <a href="#">Hawaii</a>	N/A	N/A	26
<input type="radio"/> <a href="#">Idaho</a>	177	23	200
<input type="radio"/> <a href="#">Illinois</a>	7,526	197	7,723
<input type="radio"/> <a href="#">Indiana</a>	2,700	200	2,900

<input type="radio"/> <a href="#">Iowa</a>	2,700	200	2,900
<input type="radio"/> <a href="#">Iowa</a>	N/A	N/A	883
<input type="radio"/> <a href="#">Kansas</a>	N/A	N/A	365
<input type="radio"/> <a href="#">Kentucky</a>	740	4	744
<input type="radio"/> <a href="#">Louisiana</a>	3,910	114	4,024
<input type="radio"/> <a href="#">Maine</a>	N/A	N/A	123
<input type="radio"/> <a href="#">Marshall Islands</a>	N/A	N/A	0
<input type="radio"/> <a href="#">Maryland</a>	3,396	134	3,530
<input type="radio"/> <a href="#">Massachusetts</a>	8,427	221	8,648
<input type="radio"/> <a href="#">Michigan</a>	6,212	251	6,463
<input type="radio"/> <a href="#">Micronesia</a>	N/A	N/A	0
<input type="radio"/> <a href="#">Minnesota</a>	1,620	40	1,660
<input type="radio"/> <a href="#">Mississippi</a>	1,705	48	1,753
<input type="radio"/> <a href="#">Missouri</a>	N/A	N/A	1,255
<input type="radio"/> <a href="#">Montana</a>	64	0	64
<input type="radio"/> <a href="#">Nebraska</a>	N/A	N/A	332
<input type="radio"/> <a href="#">Nevada</a>	N/A	N/A	874
<input type="radio"/> <a href="#">New Hampshire</a>	N/A	N/A	417
<input type="radio"/> <a href="#">New Jersey</a>	13,971	1,875	15,846
<input type="radio"/> <a href="#">New Mexico</a>	N/A	N/A	655
<input type="radio"/> <a href="#">New York</a>	N/A	N/A	8,863
<input type="radio"/> <a href="#">New York City</a>	18,933	4,623	23,556
<input type="radio"/> <a href="#">North Carolina</a>	N/A	N/A	1,982
<input type="radio"/> <a href="#">North Dakota</a>	N/A	N/A	107
<input type="radio"/> <a href="#">Northern Marianas</a>	2	0	2
<input type="radio"/> <a href="#">Ohio</a>	3,271	268	3,539
<input type="radio"/> <a href="#">Oklahoma</a>	551	0	551
<input type="radio"/> <a href="#">Oregon</a>	328	0	328
<input type="radio"/> <a href="#">Palau</a>	N/A	N/A	0
<input type="radio"/> <a href="#">Pennsylvania</a>	N/A	N/A	7,209
<input type="radio"/> <a href="#">Puerto Rico</a>	127	110	237
<input type="radio"/> <a href="#">Rhode Island</a>	N/A	N/A	1,010
<input type="radio"/> <a href="#">South Carolina</a>	1,721	72	1,793
<input type="radio"/> <a href="#">South Dakota</a>	133	2	135
<input type="radio"/> <a href="#">Tennessee</a>	1,055	37	1,092
<input type="radio"/> <a href="#">Texas</a>	N/A	N/A	7,016
<input type="radio"/> <a href="#">Utah</a>	319	0	319
<input type="radio"/> <a href="#">Vermont</a>	N/A	N/A	57
<input type="radio"/> <a href="#">Virgin Islands</a>	N/A	N/A	8

将美国地图添加到您的网站

## 各国病例和死亡人数

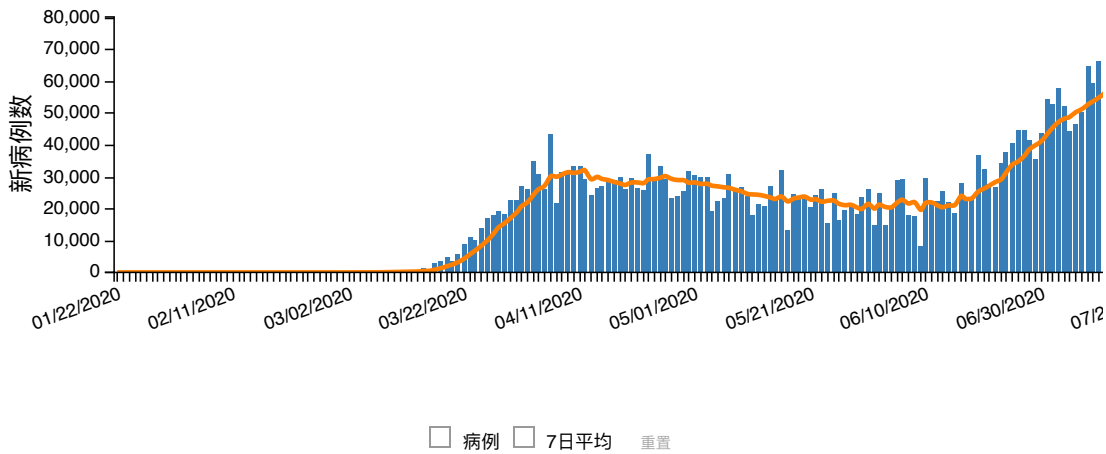
选择一个州查看各县病例数和死亡人数。此数据由USAFacts.org 提供

选择一个州 ▼

查看县级数据

## 每天的新增病例数

下表显示自疫情开始以来美国每天报告的COVID-19新增病例数。将鼠标悬停在条柱上，以查看每天的新增病例数。



计算新病例的7天移动平均值（当天+前6天/7）以平缓预期的每日计数变化。

查看数据 -

	01/22/2020	01/23/2020	01/24/2020	01/25/2020	01/26/2020	01/27/2020	01/28/2020
病例	1	0	1	0	3	0	
7日平均	0	0	0	0	1	1	

下滑获取更多信息

## 医护人员中的病例和死亡

数据采集自3,551,226人，但仅有776,820人（21.9%）提供了医护人员状态数据。对于医护人员中的123,738个COVID-19病例，仅获得了84,388个人的死亡状态信息（68.2%）。

医护人员病例

**123,738**

医护人员死亡病例

**598**

### 之前的数据

CDC已将以下信息移至[之前的美国COVID-19病例数据](#)页面。

- 各辖区的社区传播程度 - 于2020年5月18日最后更新
- 每日病例总数 - 于2020年4月28日最后更新
- 按接触源统计的病例数 - 于2020年4月16日最后更新
- 来自中国武汉和钻石公主号邮轮的病例数 - 于2020年4月16日最后更新
- 按病发日期统计的病例数 - 于2020年4月15日最后更新

### 更多信息

[COVIDView - 美国COVID-19动态的每周监测摘要](#)

[之前的美国COVID-19病例数据](#)

[常见问题：COVID-19数据和监测](#)

[美国检测数据](#)

[世界地图](#)

[卫生部门](#)

2020年8月4日下午07:00最后更新

信息来源：[全国免疫与呼吸系统疾病中心（NCIRD）](#) [病毒性疾病部](#)