



Descargo de responsabilidad: Este sitio web se actualiza con frecuencia. Parte de su contenido puede estar disponible en inglés hasta que se haya traducido todo el contenido.

Casos en los EE. UU.

Actualizado el 3 de agosto
del 2020

[Imprimir](#)

TOTAL DE CASOS

4 649 102

47 576 casos nuevos*

TOTAL DE MUERTES

154 471

469 nuevas muertes*

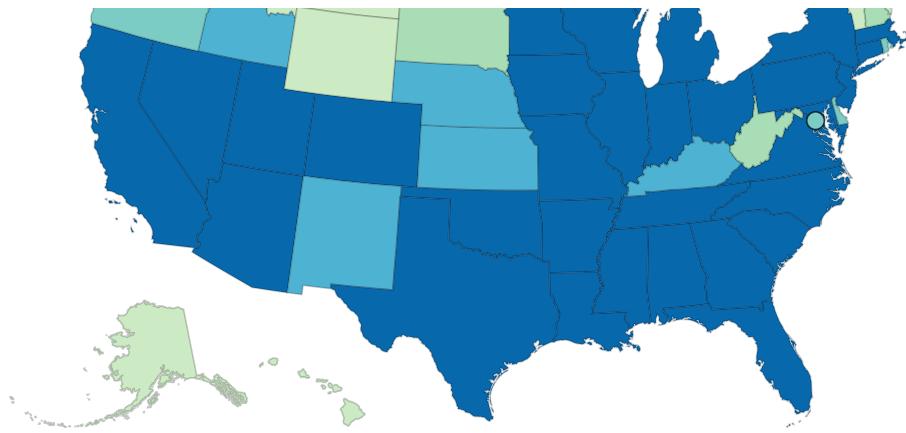
¿Quiere más datos?
Herramienta de seguimiento de datos del COVID-19 de los CDC

Esta página se actualiza a diario con base en los datos confirmados a las 4:00 p. m., hora del este, del día anterior.

Casos por jurisdicción

Este mapa muestra los casos de COVID-19 notificados por los estados de los Estados Unidos, el Distrito de Columbia, la Ciudad de Nueva York y otras jurisdicciones afiliadas a los EE. UU. Coloque el cursor sobre los mapas para ver la cantidad de casos notificados en cada jurisdicción. Para ir al sitio web del departamento de salud de una jurisdicción, haga clic en la jurisdicción en el mapa.





AS GU MH FM MP PW PR VI



Casos informados

- 0 a 1 000
 1 001 a 5 000
 5 001 a 10 000
 10 001 a 20 000
 20 001 a 40 000
 40 001 o más

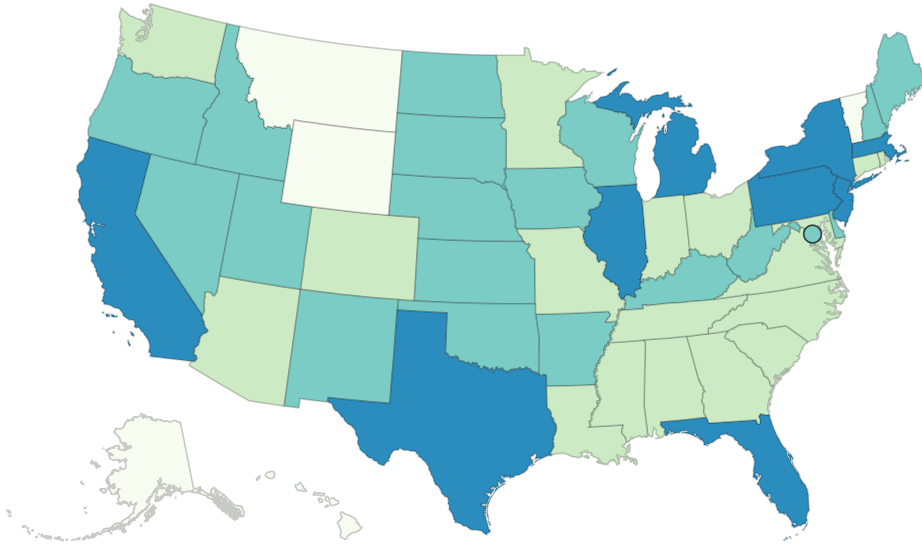
Jurisdicciones			
Jurisdicción	Casos confirmados	Casos presuntos	Total de casos
<input type="radio"/> Alabama	88,811	2,633	91,444
<input type="radio"/> Alaska	N/A	N/A	3,280
<input type="radio"/> American Samoa	N/A	N/A	0
<input type="radio"/> Arizona	178,467	0	178,467
<input type="radio"/> Arkansas	N/A	N/A	43,810
<input type="radio"/> California	N/A	N/A	509,162
<input type="radio"/> Colorado	44,527	3,189	47,716
<input type="radio"/> Connecticut	47,854	1,956	49,810
<input type="radio"/> Delaware	13,952	997	14,949
<input type="radio"/> Washington D.C.	N/A	N/A	12,274
<input type="radio"/> Florida	N/A	N/A	481,668
<input type="radio"/> Georgia	N/A	N/A	193,177
<input type="radio"/> Guam	N/A	N/A	368
<input type="radio"/> Hawaii	N/A	N/A	2,110
<input type="radio"/> Idaho	20,067	1,277	21,344
<input type="radio"/> Illinois	181,943	1,281	183,224
<input type="radio"/> Indiana	N/A	N/A	67,857
<input type="radio"/> Iowa	N/A	N/A	45,492
<input type="radio"/> Kansas	27,171	641	27,812
<input type="radio"/> Kentucky	29,346	1,839	31,185
<input type="radio"/> Louisiana	N/A	N/A	119,747

<input type="radio"/> Maine	3,541	429	3,970
<input type="radio"/> Marshall Islands	N/A	N/A	0
<input type="radio"/> Maryland	N/A	N/A	91,144
<input type="radio"/> Massachusetts	110,430	8,028	118,458
<input type="radio"/> Michigan	82,782	8,979	91,761
<input type="radio"/> Micronesia	N/A	N/A	0
<input type="radio"/> Minnesota	N/A	N/A	55,947
<input type="radio"/> Mississippi	60,147	978	61,125
<input type="radio"/> Missouri	N/A	N/A	51,840
<input type="radio"/> Montana	4,193	0	4,193
<input type="radio"/> Nebraska	N/A	N/A	26,702
<input type="radio"/> Nevada	N/A	N/A	50,437
<input type="radio"/> New Hampshire	N/A	N/A	6,634
<input type="radio"/> New Jersey	N/A	N/A	182,350
<input type="radio"/> New Mexico	N/A	N/A	21,016
<input type="radio"/> New York	N/A	N/A	190,575
<input type="radio"/> New York City	222,522	4,633	227,155
<input type="radio"/> North Carolina	N/A	N/A	125,219
<input type="radio"/> North Dakota	N/A	N/A	6,785
<input type="radio"/> Northern Marianas	46	0	46
<input type="radio"/> Ohio	88,134	4,897	93,031
<input type="radio"/> Oklahoma	38,225	2,685	40,910
<input type="radio"/> Oregon	19,097	0	19,097
<input type="radio"/> Palau	N/A	N/A	0
<input type="radio"/> Pennsylvania	110,416	3,174	113,590
<input type="radio"/> Puerto Rico	7,113	11,678	18,791
<input type="radio"/> Rhode Island	N/A	N/A	19,022
<input type="radio"/> South Carolina	91,257	531	91,788
<input type="radio"/> South Dakota	N/A	N/A	8,955
<input type="radio"/> Tennessee	108,350	1,277	109,627
<input type="radio"/> Texas	N/A	N/A	430,485
<input type="radio"/> Utah	41,418	341	41,759
<input type="radio"/> Vermont	N/A	N/A	1,426
<input type="radio"/> Virgin Islands	N/A	N/A	438

Agregue el mapa de los EE. UU. a su sitio web

Muertes por jurisdicción

Este mapa muestra los casos de COVID-19 notificados por los estados de los Estados Unidos, el Distrito de Columbia, la Ciudad de Nueva York y otras jurisdicciones afiliadas a los EE. UU. Coloque el cursor sobre los mapas para ver la cantidad de muertes notificadas en cada jurisdicción. Para ir al sitio web del departamento de salud de una jurisdicción, haga clic en la jurisdicción en el mapa.



- AS
- GU
- MH
- FM
- MP
- PW
- PR
- VI



Muertes notificadas

- 0 to 100
- 1,001 to 5,000
- 101 to 1,000
- 5 001 o más

Jurisdicciones			
Jurisdicción	Muertes confirmadas	Muertes presuntas	Total de muertes
<input type="radio"/> Alabama	1,576	51	1,627
<input type="radio"/> Alaska	N/A	N/A	24
<input type="radio"/> American Samoa	N/A	N/A	0
<input type="radio"/> Arizona	3,765	0	3,765
<input type="radio"/> Arkansas	N/A	N/A	464
<input type="radio"/> California	N/A	N/A	9,356
<input type="radio"/> Colorado	1,502	342	1,844
<input type="radio"/> Connecticut	3,551	881	4,432
<input type="radio"/> Delaware	515	70	585
<input type="radio"/> Washington D.C.	N/A	N/A	586
<input type="radio"/> Florida	N/A	N/A	7,084
<input type="radio"/> Georgia	N/A	N/A	3,840
<input type="radio"/> Guam	N/A	N/A	5

<input type="radio"/> Hawaii	N/A	N/A	26
<input type="radio"/> Idaho	174	23	197
<input type="radio"/> Illinois	7,517	197	7,714
<input type="radio"/> Indiana	2,775	200	2,975
<input type="radio"/> Iowa	N/A	N/A	876
<input type="radio"/> Kansas	N/A	N/A	358
<input type="radio"/> Kentucky	738	4	742
<input type="radio"/> Louisiana	3,893	114	4,007
<input type="radio"/> Maine	N/A	N/A	123
<input type="radio"/> Marshall Islands	N/A	N/A	0
<input type="radio"/> Maryland	3,389	134	3,523
<input type="radio"/> Massachusetts	8,417	221	8,638
<input type="radio"/> Michigan	6,206	251	6,457
<input type="radio"/> Micronesia	N/A	N/A	0
<input type="radio"/> Minnesota	1,614	40	1,654
<input type="radio"/> Mississippi	1,664	47	1,711
<input type="radio"/> Missouri	N/A	N/A	1,253
<input type="radio"/> Montana	61	0	61
<input type="radio"/> Nebraska	N/A	N/A	332
<input type="radio"/> Nevada	N/A	N/A	858
<input type="radio"/> New Hampshire	N/A	N/A	417
<input type="radio"/> New Jersey	13,961	1,875	15,836
<input type="radio"/> New Mexico	N/A	N/A	654
<input type="radio"/> New York	N/A	N/A	8,860
<input type="radio"/> New York City	18,927	4,623	23,550
<input type="radio"/> North Carolina	N/A	N/A	1,969
<input type="radio"/> North Dakota	N/A	N/A	105
<input type="radio"/> Northern Marianas	2	0	2
<input type="radio"/> Ohio	3,261	268	3,529
<input type="radio"/> Oklahoma	550	0	550
<input type="radio"/> Oregon	326	0	326
<input type="radio"/> Palau	N/A	N/A	0
<input type="radio"/> Pennsylvania	N/A	N/A	7,209
<input type="radio"/> Puerto Rico	119	111	230
<input type="radio"/> Rhode Island	N/A	N/A	1,007
<input type="radio"/> South Carolina	1,709	68	1,777
<input type="radio"/> South Dakota	133	2	135
<input type="radio"/> Tennessee	1,036	37	1,073
<input type="radio"/> Texas	N/A	N/A	6,837

<input type="radio"/> Utah	311	0	311
<input type="radio"/> Vermont	N/A	N/A	57
<input type="radio"/> Virgin Islands	N/A	N/A	8
<input type="radio"/> Virginia	2,108	110	2,218

Agregue el mapa de los EE. UU. a su sitio web

Casos y muertes por condado

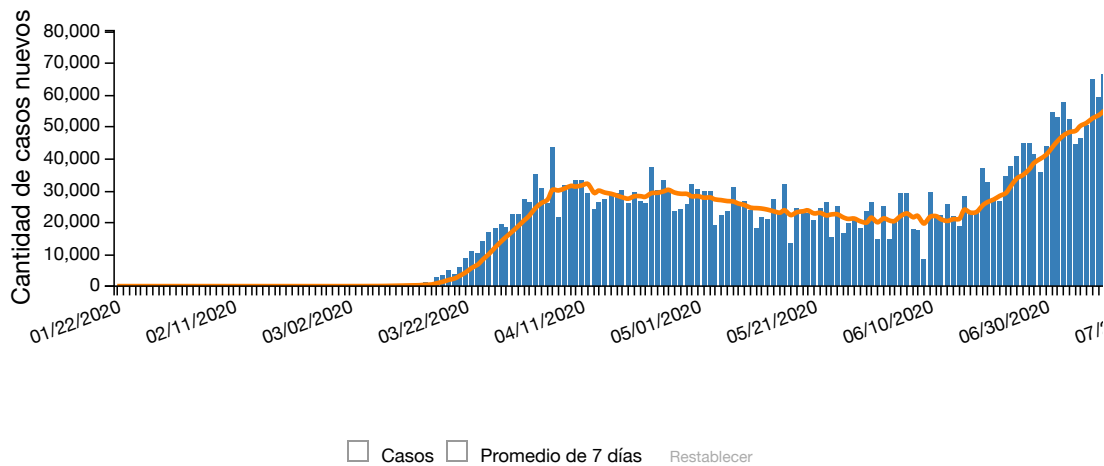
Seleccione un estado para ver la cantidad de casos y muertes por condado. Esta información es cortesía de [USAFacts.org](#)

Seleccione un estado

Ver datos por condado

Nuevos casos por día

El siguiente cuadro muestra la cantidad de nuevos casos de COVID-19 notificados por día en los EE. UU. desde el inicio del brote Coloque el cursor sobre las barras para ver la cantidad de nuevos casos por día.



Se calculó el promedio móvil de 7 días de nuevos casos (día actual + 6 días anteriores / 7) para allanar las variaciones previstas en los recuentos diarios.

Ver datos -

	01/22/2020	01/23/2020	01/24/2020	01/25/2020	01/26/2020	01/27/2020
Casos	1	0	1	0	3	0
Promedio de 7 días	0	0	0	0	1	1

Desplácese hacia abajo para obtener más información

Casos y muertes entre el personal de atención médica

Se recolectaron datos de 3 470 474 personas, pero solo pudo saberse el estado de 756 718 (21,8 %) miembros del personal de atención médica. De los 121 190 casos de COVID-19 entre el personal de atención médica, solo se conocieron los casos de muerte de 82 101 (67,7 %) personas.

CASOS ENTRE EL PERSONAL DE ATENCIÓN MÉDICA

121 190

CASOS DE MUERTE ENTRE EL PERSONAL DE ATENCIÓN MÉDICA

592

Datos previos

Los CDC han movido la siguiente información a los [Datos anteriores de casos de COVID-19 en los EE. UU.](#) página.

- Nivel de transmisión en la comunidad por jurisdicción; última actualización el 18 de mayo del 2020
- Cantidad total de casos por día; última actualización el 28 de abril del 2020
- Cantidad de casos por fuente de exposición; última actualización el 16 de abril del 2020
- Cantidad de casos provenientes de Wuhan, China, y del crucero Diamond Princess; última actualización el 16 de abril del 2020
- Cantidad de casos por fecha de inicio de la enfermedad; última actualización el 15 de abril del 2020

Más información

[COVIDView - Un resumen de vigilancia semanal sobre la actividad del COVID-19 en los EE. UU.](#)

[Datos anteriores de casos de COVID-19 en los EE. UU.](#)

[Preguntas frecuentes: datos y vigilancia del COVID-19](#)

[Datos sobre las pruebas en los EE. UU.](#)

[Mapa mundial](#)

[Departamentos de salud](#)

Last Updated Aug. 3, 2020, 03:00 PM

Fuente del contenido: [Centro Nacional de Vacunación y Enfermedades Respiratorias \(NCIRD\)](#), [División de Enfermedades Virales](#)