

# 2019年新型冠状病毒肺炎 (COVID-19)



免责声明：本网站持续更新。在所有内容翻译完成之前，其中一些内容可能为英文。

## 美国病例数

2020年8月1日更新

[打印](#)

病例总数  
**4,542,579**  
68,605个新增病例\*

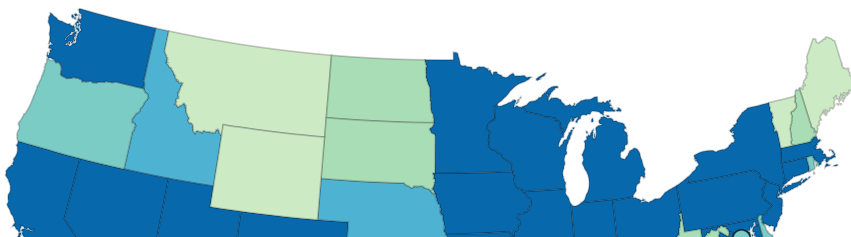
总死亡病例  
**152,870**  
1,371个新增死亡病例\*

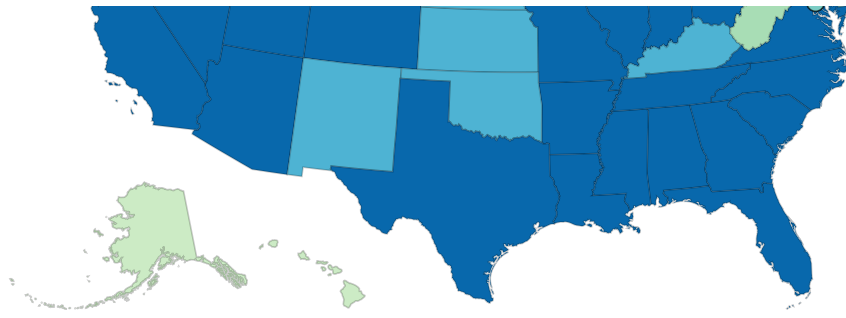


本页面每日根据前一天东部时间下午4:00确认的数据进行更新。

## 各辖区的病例数据

本地图显示了美国各州、哥伦比亚特区、纽约市和其他美国附属辖区报告的COVID-19病例。将鼠标悬停在地图上，查看各辖区报告的病例数。如需访问辖区的卫生部门网站，请在地图上点击辖区。





- AS
  GU
  MH
  FM
  MP
  PW
  PR
  VI



## 报告病例

- 0 至 1,000
  1,001 至 5,000
  5,001 至 10,000
  10,001 至 20,000
  20,001 至 40,000
  40,001 或以上

行政辖区	确诊病例	疑似病例	病例总数
<input type="radio"/> <a href="#">Alabama</a>	85,409	2,458	87,867
<input type="radio"/> <a href="#">Alaska</a>	N/A	N/A	2,990
<input type="radio"/> <a href="#">American Samoa</a>	N/A	N/A	0
<input type="radio"/> <a href="#">Arizona</a>	174,010	0	174,010
<input type="radio"/> <a href="#">Arkansas</a>	N/A	N/A	42,511
<input type="radio"/> <a href="#">California</a>	N/A	N/A	493,588
<input type="radio"/> <a href="#">Colorado</a>	43,626	3,183	46,809
<input type="radio"/> <a href="#">Connecticut</a>	47,854	1,956	49,810
<input type="radio"/> <a href="#">Delaware</a>	13,880	997	14,877
<input type="radio"/> <a href="#">Washington D.C.</a>	N/A	N/A	12,126
<input type="radio"/> <a href="#">Florida</a>	N/A	N/A	465,030
<input type="radio"/> <a href="#">Georgia</a>	N/A	N/A	186,352
<input type="radio"/> <a href="#">Guam</a>	N/A	N/A	356
<input type="radio"/> <a href="#">Hawaii</a>	N/A	N/A	1,989
<input type="radio"/> <a href="#">Idaho</a>	19,463	1,258	20,721
<input type="radio"/> <a href="#">Illinois</a>	178,837	1,281	180,118
<input type="radio"/> <a href="#">Indiana</a>	N/A	N/A	66,154
<input type="radio"/> <a href="#">Iowa</a>	N/A	N/A	44,582
<input type="radio"/> <a href="#">Kansas</a>	27,171	641	27,812
<input type="radio"/> <a href="#">Kentucky</a>	28,404	1,747	30,151
<input type="radio"/> <a href="#">Louisiana</a>	N/A	N/A	116,280
<input type="radio"/> <a href="#">Maine</a>	3,516	421	3,937
<input type="radio"/> <a href="#">Marshall Islands</a>	N/A	N/A	0

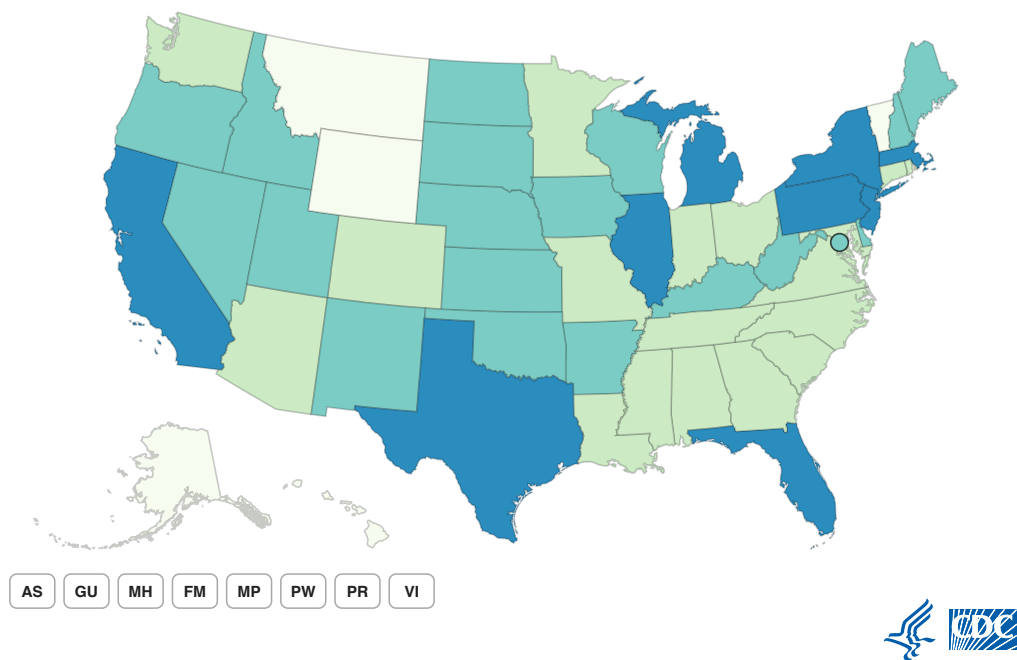
<input type="radio"/> <a href="#">Maryland</a>	N/A	N/A	89,365
<input type="radio"/> <a href="#">Massachusetts</a>	109,787	7,825	117,612
<input type="radio"/> <a href="#">Michigan</a>	81,621	8,953	90,574
<input type="radio"/> <a href="#">Micronesia</a>	N/A	N/A	0
<input type="radio"/> <a href="#">Minnesota</a>	N/A	N/A	55,188
<input type="radio"/> <a href="#">Mississippi</a>	59,002	879	59,881
<input type="radio"/> <a href="#">Missouri</a>	N/A	N/A	50,323
<input type="radio"/> <a href="#">Montana</a>	3,965	0	3,965
<input type="radio"/> <a href="#">Nebraska</a>	N/A	N/A	26,211
<input type="radio"/> <a href="#">Nevada</a>	N/A	N/A	48,312
<input type="radio"/> <a href="#">New Hampshire</a>	N/A	N/A	6,583
<input type="radio"/> <a href="#">New Jersey</a>	N/A	N/A	181,660
<input type="radio"/> <a href="#">New Mexico</a>	N/A	N/A	20,600
<input type="radio"/> <a href="#">New York</a>	N/A	N/A	189,866
<input type="radio"/> <a href="#">New York City</a>	222,131	4,636	226,767
<input type="radio"/> <a href="#">North Carolina</a>	N/A	N/A	122,148
<input type="radio"/> <a href="#">North Dakota</a>	N/A	N/A	6,602
<input type="radio"/> <a href="#">Northern Marianas</a>	42	0	42
<input type="radio"/> <a href="#">Ohio</a>	86,333	4,826	91,159
<input type="radio"/> <a href="#">Oklahoma</a>	36,487	2,618	39,105
<input type="radio"/> <a href="#">Oregon</a>	17,541	952	18,493
<input type="radio"/> <a href="#">Palau</a>	N/A	N/A	0
<input type="radio"/> <a href="#">Pennsylvania</a>	109,779	3,157	112,936
<input type="radio"/> <a href="#">Puerto Rico</a>	6,543	11,329	17,872
<input type="radio"/> <a href="#">Rhode Island</a>	N/A	N/A	19,022
<input type="radio"/> <a href="#">South Carolina</a>	88,523	493	89,016
<input type="radio"/> <a href="#">South Dakota</a>	N/A	N/A	8,764
<input type="radio"/> <a href="#">Tennessee</a>	104,778	1,181	105,959
<input type="radio"/> <a href="#">Texas</a>	N/A	N/A	420,946
<input type="radio"/> <a href="#">Utah</a>	40,458	339	40,797
<input type="radio"/> <a href="#">Vermont</a>	N/A	N/A	1,414
<input type="radio"/> <a href="#">Virgin Islands</a>	N/A	N/A	421

将美国地图添加到您的  
网站

## 各管辖区的死亡数据

本地图显示了美国各州、哥伦比亚特区、纽约市和其他美国附属管辖区报告的COVID-19症

本地图显示了美国各州、哥伦比亚特区、纽约市和其他美国附属自治区报告的COVID-19病例。将鼠标悬停在地图上，查看各管辖区报告的死亡人数。如需访问管辖区的卫生部门网站，请在地图上点击管辖区。



### 报告的死亡人数

- 0 to 100  
  1,001 to 5,000  
  101 to 1,000  
  5,001 或以上

行政辖区	确认死亡	可能死亡	总死亡人数
<input type="radio"/> <a href="#">Alabama</a>	1,533	48	1,581
<input type="radio"/> <a href="#">Alaska</a>	N/A	N/A	23
<input type="radio"/> <a href="#">American Samoa</a>	N/A	N/A	0
<input type="radio"/> <a href="#">Arizona</a>	3,694	0	3,694
<input type="radio"/> <a href="#">Arkansas</a>	N/A	N/A	453
<input type="radio"/> <a href="#">California</a>	N/A	N/A	9,005
<input type="radio"/> <a href="#">Colorado</a>	1,498	340	1,838
<input type="radio"/> <a href="#">Connecticut</a>	3,551	881	4,432
<input type="radio"/> <a href="#">Delaware</a>	515	70	585
<input type="radio"/> <a href="#">Washington D.C.</a>	N/A	N/A	585
<input type="radio"/> <a href="#">Florida</a>	N/A	N/A	6,843
<input type="radio"/> <a href="#">Georgia</a>	N/A	N/A	3,752
<input type="radio"/> <a href="#">Guam</a>	N/A	N/A	5
<input type="radio"/> <a href="#">Hawaii</a>	N/A	N/A	26
<input type="radio"/> <a href="#">Idaho</a>	166	23	189
<input type="radio"/> <a href="#">Illinois</a>	7,495	197	7,692
<input type="radio"/> <a href="#">Indiana</a>	2,705	200	2,905

<input type="radio"/> <a href="#">Iowa</a>	2,700	200	2,900
<input type="radio"/> <a href="#">Iowa</a>	N/A	N/A	867
<input type="radio"/> <a href="#">Kansas</a>	N/A	N/A	358
<input type="radio"/> <a href="#">Kentucky</a>	731	4	735
<input type="radio"/> <a href="#">Louisiana</a>	3,835	114	3,949
<input type="radio"/> <a href="#">Maine</a>	N/A	N/A	123
<input type="radio"/> <a href="#">Marshall Islands</a>	N/A	N/A	0
<input type="radio"/> <a href="#">Maryland</a>	3,374	132	3,506
<input type="radio"/> <a href="#">Massachusetts</a>	8,389	220	8,609
<input type="radio"/> <a href="#">Michigan</a>	6,199	251	6,450
<input type="radio"/> <a href="#">Micronesia</a>	N/A	N/A	0
<input type="radio"/> <a href="#">Minnesota</a>	1,606	40	1,646
<input type="radio"/> <a href="#">Mississippi</a>	1,648	45	1,693
<input type="radio"/> <a href="#">Missouri</a>	N/A	N/A	1,243
<input type="radio"/> <a href="#">Montana</a>	60	0	60
<input type="radio"/> <a href="#">Nebraska</a>	N/A	N/A	332
<input type="radio"/> <a href="#">Nevada</a>	N/A	N/A	856
<input type="radio"/> <a href="#">New Hampshire</a>	N/A	N/A	415
<input type="radio"/> <a href="#">New Jersey</a>	13,944	1,875	15,819
<input type="radio"/> <a href="#">New Mexico</a>	N/A	N/A	642
<input type="radio"/> <a href="#">New York</a>	N/A	N/A	8,841
<input type="radio"/> <a href="#">New York City</a>	18,910	4,626	23,536
<input type="radio"/> <a href="#">North Carolina</a>	N/A	N/A	1,924
<input type="radio"/> <a href="#">North Dakota</a>	N/A	N/A	103
<input type="radio"/> <a href="#">Northern Marianas</a>	2	0	2
<input type="radio"/> <a href="#">Ohio</a>	3,222	267	3,489
<input type="radio"/> <a href="#">Oklahoma</a>	541	0	541
<input type="radio"/> <a href="#">Oregon</a>	316	6	322
<input type="radio"/> <a href="#">Palau</a>	N/A	N/A	0
<input type="radio"/> <a href="#">Pennsylvania</a>	N/A	N/A	7,204
<input type="radio"/> <a href="#">Puerto Rico</a>	115	110	225
<input type="radio"/> <a href="#">Rhode Island</a>	N/A	N/A	1,007
<input type="radio"/> <a href="#">South Carolina</a>	1,647	65	1,712
<input type="radio"/> <a href="#">South Dakota</a>	130	0	130
<input type="radio"/> <a href="#">Tennessee</a>	1,023	37	1,060
<input type="radio"/> <a href="#">Texas</a>	N/A	N/A	6,569
<input type="radio"/> <a href="#">Utah</a>	307	0	307
<input type="radio"/> <a href="#">Vermont</a>	N/A	N/A	57
<input type="radio"/> <a href="#">Virgin Islands</a>	N/A	N/A	8

将美国地图添加到您的网站

## 各国病例和死亡人数

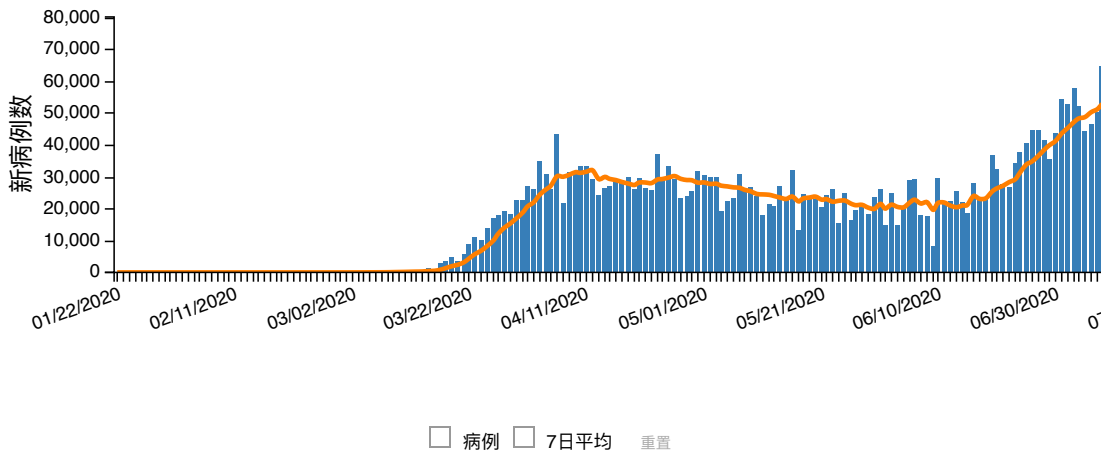
选择一个州查看各县病例数和死亡人数。此数据由USAFacts.org 提供

选择一个州

查看县级数据

## 每天的新增病例数

下表显示自疫情开始以来美国每天报告的COVID-19新增病例数。将鼠标悬停在条柱上，以查看每天的新增病例数。



计算新病例的7天移动平均值（当天+前6天/7）以平缓预期的每日计数变化。

查看数据

	01/22/2020	01/23/2020	01/24/2020	01/25/2020	01/26/2020	01/27/2020	01/28/2020
病例	1	0	1	0	3	0	
7日平均	0	0	0	0	1	1	

下滑获取更多信息

## 医护人员中的病例和死亡

数据采集自3,418,619人，但仅有744,547人（21.8%）提供了医护人员状态数据。对于医护人员中的119,639个COVID-19病例，仅获得了81,081个人的死亡状态信息（67.8%）。

医护人员病例

**119,639**

医护人员死亡病例

**587**

### 之前的数据

CDC已将以下信息移至[之前的美国COVID-19病例数据](#)页面。

- 各辖区的社区传播程度 - 于2020年5月18日最后更新
- 每日病例总数 - 于2020年4月28日最后更新
- 按接触源统计的病例数 - 于2020年4月16日最后更新
- 来自中国武汉和钻石公主号邮轮的病例数 - 于2020年4月16日最后更新
- 按病发日期统计的病例数 - 于2020年4月15日最后更新

### 更多信息

[COVIDView - 美国COVID-19动态的每周监测摘要](#)

[之前的美国COVID-19病例数据](#)

[常见问题：COVID-19数据和监测](#)

[美国检测数据](#)

[世界地图](#)

[卫生部门](#)

页面最后更新：2020年7月25日下午03:00

信息来源：[全国免疫与呼吸系统疾病中心（NCIRD）](#) 病毒性疾病部