

2019年新型冠状病毒肺炎 (COVID-19)

菜单 >



免责声明：本网站持续更新。在所有内容翻译完成之前，其中一些内容可能为英文。

美国病例数

2020年7月30日更新

[打印](#)

病例总数
4,405,932
65,935个新增病例*

总死亡病例
150,283
1,417个新增死亡病例*

想要了解更多数据？
[COVID Data Tracker](#)

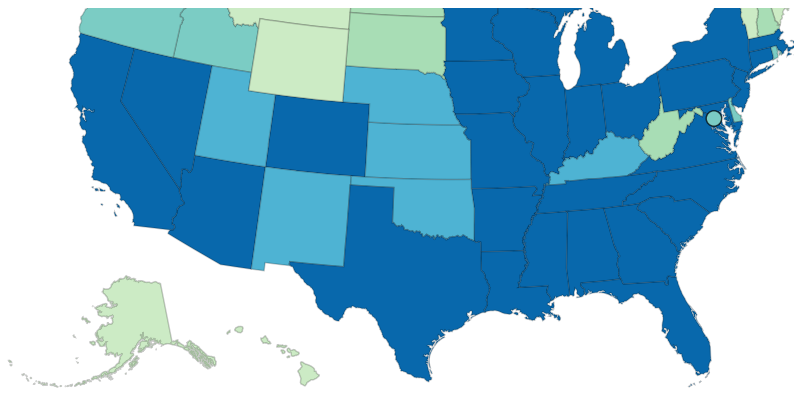
本页面每日根据前一天东部时间下午4:00确认的数据进行更新。

各辖区的病例数据

本地图显示了美国各州、哥伦比亚特区、纽约市和其他美国附属辖区报告的COVID-19病例。将鼠标悬停在地图上，查看各辖区报告的病例数。如需访问辖区的卫生部门网站，请在地图上点击辖区。



[报告病例](#)



- 0 至 1,000
- 1,001 至 5,000
- 5,001 至 10,000
- 10,001 至 20,000
- 20,001 至 40,000
- 40,001 或以上

AS GU MH FM MP PW PR VI



辖区

行政辖区	确诊病例	疑似病例	病例总数
<input type="radio"/> Alabama	81,572	2,210	83,782
<input type="radio"/> Alaska	N/A	N/A	2,797
<input type="radio"/> American Samoa	N/A	N/A	0
<input type="radio"/> Arizona	168,273	0	168,273
<input type="radio"/> Arkansas	N/A	N/A	40,968
<input type="radio"/> California	N/A	N/A	475,305
<input type="radio"/> Colorado	42,626	3,170	45,796
<input type="radio"/> Connecticut	47,581	1,959	49,540
<input type="radio"/> Delaware	13,692	997	14,689
<input type="radio"/> Washington D.C.	N/A	N/A	11,999
<input type="radio"/> Florida	N/A	N/A	446,251
<input type="radio"/> Georgia	N/A	N/A	178,323
<input type="radio"/> Guam	N/A	N/A	354
<input type="radio"/> Hawaii	N/A	N/A	1,750
<input type="radio"/> Idaho	18,503	1,176	19,679
<input type="radio"/> Illinois	175,124	1,242	176,366
<input type="radio"/> Indiana	N/A	N/A	64,299
<input type="radio"/> Iowa	N/A	N/A	43,280
<input type="radio"/> Kansas	26,327	543	26,870
<input type="radio"/> Kentucky	27,173	1,554	28,727
<input type="radio"/> Louisiana	N/A	N/A	112,773
<input type="radio"/> Maine	3,477	411	3,888
<input type="radio"/> Marshall Islands	N/A	N/A	0
<input type="radio"/> Maryland	N/A	N/A	87,177
<input type="radio"/> Massachusetts	109,096	7,588	116,684
<input type="radio"/> Michigan	80,172	8,802	88,974
<input type="radio"/> Micronesia	N/A	N/A	0

<input type="radio"/> Minnesota	N/A	N/A	53,692
<input type="radio"/> Mississippi	56,770	809	57,579
<input type="radio"/> Missouri	N/A	N/A	46,750
<input type="radio"/> Montana	3,780	0	3,780
<input type="radio"/> Nebraska	N/A	N/A	25,422
<input type="radio"/> Nevada	N/A	N/A	46,021
<input type="radio"/> New Hampshire	N/A	N/A	6,513
<input type="radio"/> New Jersey	N/A	N/A	180,766
<input type="radio"/> New Mexico	N/A	N/A	20,136
<input type="radio"/> New York	N/A	N/A	189,042
<input type="radio"/> New York City	221,534	4,633	226,167
<input type="radio"/> North Carolina	N/A	N/A	117,850
<input type="radio"/> North Dakota	N/A	N/A	6,301
<input type="radio"/> Northern Marianas	42	0	42
<input type="radio"/> Ohio	83,213	4,680	87,893
<input type="radio"/> Oklahoma	34,614	2,446	37,060
<input type="radio"/> Oregon	16,815	906	17,721
<input type="radio"/> Palau	N/A	N/A	0
<input type="radio"/> Pennsylvania	107,958	3,120	111,078
<input type="radio"/> Puerto Rico	5,920	10,652	16,572
<input type="radio"/> Rhode Island	N/A	N/A	18,800
<input type="radio"/> South Carolina	85,423	423	85,846
<input type="radio"/> South Dakota	N/A	N/A	8,641
<input type="radio"/> Tennessee	99,703	1,119	100,822
<input type="radio"/> Texas	N/A	N/A	403,307
<input type="radio"/> Utah	39,609	333	39,942
<input type="radio"/> Vermont	N/A	N/A	1,406
<input type="radio"/> Virgin Islands	N/A	N/A	398
<input type="radio"/> Virginia	85,546	3,358	88,904
<input type="radio"/> Washington	N/A	N/A	54,995
<input type="radio"/> West Virginia	6,187	139	6,326
<input type="radio"/> Wisconsin	51,049	3,939	54,988
<input type="radio"/> Wyoming	2,172	456	2,628

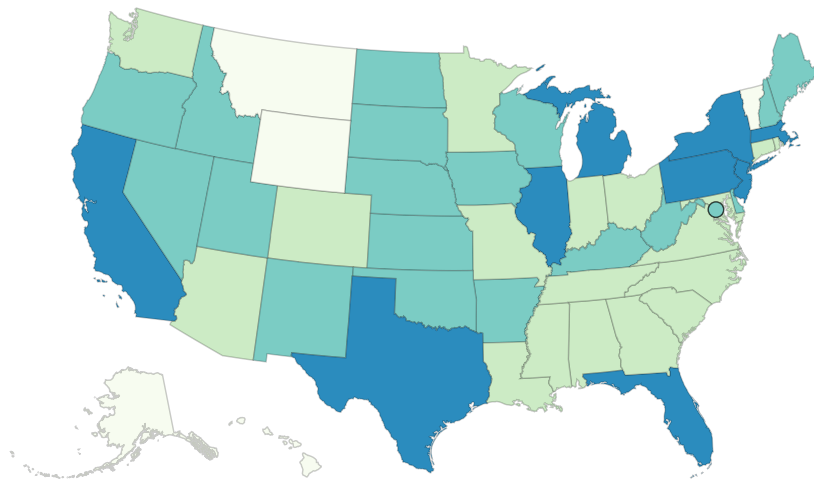
New York State's case and death counts do not include New York City's counts.

Not all jurisdictions report confirmed and probable cases and deaths to CDC. When not available to CDC, it is noted as N/A.

将美国地图添加到您的网站

各辖区的死亡数据

本地图显示了美国各州、哥伦比亚特区、纽约市和其他美国附属辖区报告的COVID-19病例。将鼠标悬停在地图上，查看各辖区报告的死亡人数。如需访问辖区的卫生部门网站，请在地图上点击辖区。










































报告的死亡人数

- 0 to 100
- 1,001 to 5,000
- 101 to 1,000
- 5,001 或以上

AS GU MH FM MP PW PR VI



辖区	行政辖区	确认死亡	可能死亡	总死亡人数
<input type="radio"/>	Alabama	1,489	49	1,538
<input type="radio"/>	Alaska	N/A	N/A	22
<input type="radio"/>	American Samoa	N/A	N/A	0
<input type="radio"/>	Arizona	3,454	0	3,454
<input type="radio"/>	Arkansas	N/A	N/A	434
<input type="radio"/>	California	N/A	N/A	8,715
<input type="radio"/>	Colorado	1,483	339	1,822
<input type="radio"/>	Connecticut	3,544	881	4,425
<input type="radio"/>	Delaware	511	70	581
<input type="radio"/>	Washington D.C.	N/A	N/A	584
<input type="radio"/>	Florida	N/A	N/A	6,333
<input type="radio"/>	Georgia	N/A	N/A	3,642
<input type="radio"/>	Guam	N/A	N/A	5
<input type="radio"/>	Hawaii	N/A	N/A	26
<input type="radio"/>	Idaho	152	21	173
<input type="radio"/>	Illinois	7,462	192	7,654
<input type="radio"/>	Indiana	2,733	199	2,932
<input type="radio"/>	Iowa	N/A	N/A	845
<input type="radio"/>	Kansas	N/A	N/A	349
<input type="radio"/>	Kentucky	720	4	724

<input type="radio"/> Louisiana 	3,769	114	3,883
<input type="radio"/> Maine 	N/A	N/A	121
<input type="radio"/> Marshall Islands 	N/A	N/A	0
<input type="radio"/> Maryland 	3,357	131	3,488
<input type="radio"/> Massachusetts 	8,360	220	8,580
<input type="radio"/> Michigan 	6,172	250	6,422
<input type="radio"/> Micronesia 	N/A	N/A	0
<input type="radio"/> Minnesota 	1,594	40	1,634
<input type="radio"/> Mississippi 	1,570	41	1,611
<input type="radio"/> Missouri 	N/A	N/A	1,220
<input type="radio"/> Montana 	55	0	55
<input type="radio"/> Nebraska 	N/A	N/A	324
<input type="radio"/> Nevada 	N/A	N/A	806
<input type="radio"/> New Hampshire 	N/A	N/A	411
<input type="radio"/> New Jersey 	13,923	1,875	15,798
<input type="radio"/> New Mexico 	N/A	N/A	632
<input type="radio"/> New York 	N/A	N/A	8,830
<input type="radio"/> New York City 	18,898	4,627	23,525
<input type="radio"/> North Carolina 	N/A	N/A	1,865
<input type="radio"/> North Dakota 	N/A	N/A	103
<input type="radio"/> Northern Marianas 	2	0	2
<input type="radio"/> Ohio 	3,156	266	3,422
<input type="radio"/> Oklahoma 	523	0	523
<input type="radio"/> Oregon 	305	6	311
<input type="radio"/> Palau 	N/A	N/A	0
<input type="radio"/> Pennsylvania 	N/A	N/A	7,176
<input type="radio"/> Puerto Rico 	109	105	214
<input type="radio"/> Rhode Island 	N/A	N/A	1,007
<input type="radio"/> South Carolina 	1,551	64	1,615
<input type="radio"/> South Dakota 	129	0	129
<input type="radio"/> Tennessee 	983	37	1,020
<input type="radio"/> Texas 	N/A	N/A	6,190
<input type="radio"/> Utah 	293	0	293
<input type="radio"/> Vermont 	N/A	N/A	56
<input type="radio"/> Virgin Islands 	N/A	N/A	8
<input type="radio"/> Virginia 	2,035	106	2,141
<input type="radio"/> Washington 	N/A	N/A	1,554
<input type="radio"/> West Virginia 	N/A	N/A	112
<input type="radio"/> Wisconsin 	911	7	918

Wyoming ↗	26	0	26
---------------------------	----	---	----

New York State's case and death counts do not include New York City's counts.

Not all jurisdictions report confirmed and probable cases and deaths to CDC. When not available to CDC, it is noted as N/A.

将美国地图添加到您的网站

各国病例和死亡人数

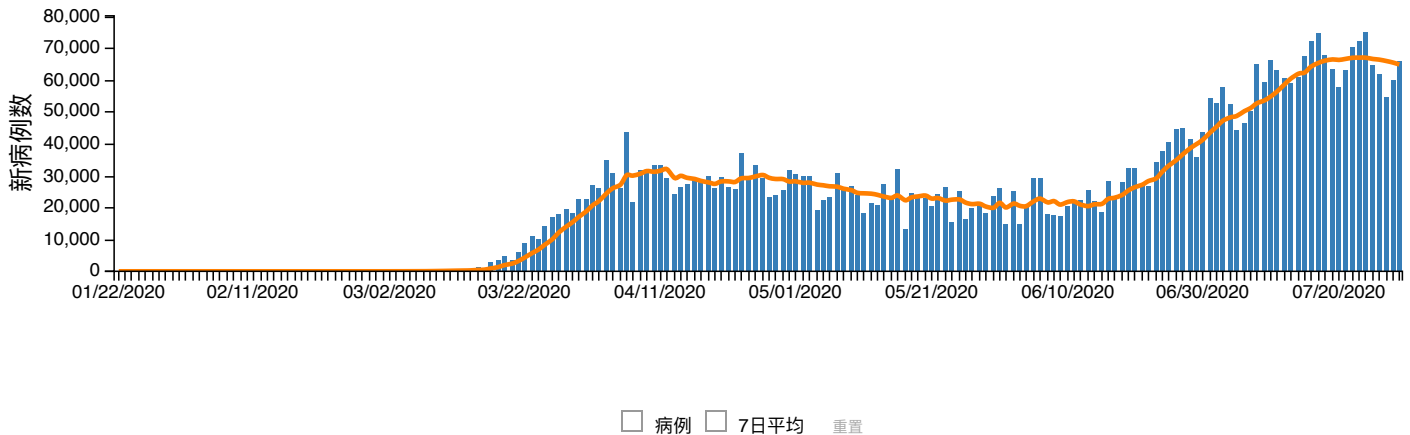
选择一个州查看各县病例数和死亡人数。此数据由[USAFacts.org](#) [↗](#) 提供

选择一个州

查看县级数据

每天的新增病例数

下表显示自疫情开始以来美国每天报告的COVID-19新增病例数。将鼠标悬停在条柱上，以查看每天的新增病例数。



计算新病例的7天移动平均值（当天+前6天/7）以平缓预期的每日计数变化。

查看数据

	01/22/2020	01/23/2020	01/24/2020	01/25/2020	01/26/2020	01/27/2020	01/28/2020	01/29/2020	01/30/2020	01/31/2020
病例	1	0	1	0	3	0	0	0	0	
7日平均	0	0	0	0	1	1	1	1	1	

下滑获取更多信息

医护人员中的病例和死亡

数据采集自3,328,294人，但仅有716,556人（21.5%）提供了医护人员状态数据。对于医护人员中的116,721个COVID-19病例，仅获得了78,676个人的死亡状态信息（67.4%）。

医护人员病例

116,721

医护人员死亡病例

578

之前的数据

CDC已将以下信息移至[之前的美国COVID-19病例数据](#)页面。

- 各辖区的社区传播程度 - 于2020年5月18日最后更新
- 每日病例总数 - 于2020年4月28日最后更新
- 按接触源统计的病例数 - 于2020年4月16日最后更新
- 来自中国武汉和钻石公主号邮轮的病例数 - 于2020年4月16日最后更新
- 按病发日期统计的病例数 - 于2020年4月15日最后更新

更多信息

[COVIDView - 美国COVID-19动态的每周监测摘要](#)

[之前的美国COVID-19病例数据](#)

[常见问题：COVID-19数据和监测](#)

[美国检测数据](#)

[世界地图](#)

[卫生部门](#)