

2019年新型冠状病毒肺炎 (COVID-19)

菜单 >

免责声明：本网站持续更新。在所有内容翻译完成之前，其中一些内容可能为英文。

美国病例数

2020年7月29日更新

[打印](#)

病例总数
4,339,997
59,862个新增病例*

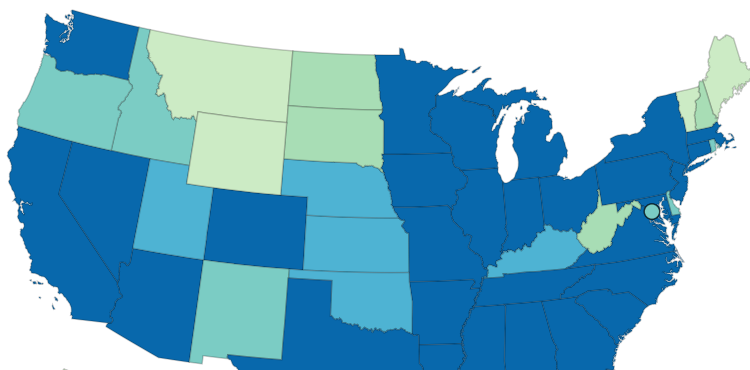
总死亡病例
148,866
1,194个新增死亡病例*



本页面每日根据前一天东部时间下午4:00确认的数据进行更新。

各辖区的病例数据

本地图显示了美国各州、哥伦比亚特区、纽约市和其他美国附属管辖区报告的COVID-19病例。将鼠标悬停在地图上，查看各管辖区报告的病例数。如需访问管辖区的卫生部门网站，请在地图上点击管辖区。



报告病例

- 0 至 1,000
- 1,001 至 5,000
- 5,001 至 10,000
- 10,001 至 20,000
- 20,001 至 40,000
- 40,001 或以上



AS GU MH FM MP PW PR VI



辖区

行政辖区	确诊病例	疑似病例	病例总数
<input type="radio"/> Alabama	80,464	2,066	82,530
<input type="radio"/> Alaska	N/A	N/A	2,729
<input type="radio"/> American Samoa	N/A	N/A	0
<input type="radio"/> Arizona	165,934	0	165,934
<input type="radio"/> Arkansas	N/A	N/A	40,181
<input type="radio"/> California	N/A	N/A	466,550
<input type="radio"/> Colorado	42,149	3,165	45,314
<input type="radio"/> Connecticut	47,089	1,988	49,077
<input type="radio"/> Delaware	13,606	996	14,602
<input type="radio"/> Washington D.C.	N/A	N/A	11,945
<input type="radio"/> Florida	N/A	N/A	436,867
<input type="radio"/> Georgia	N/A	N/A	175,052
<input type="radio"/> Guam	N/A	N/A	351
<input type="radio"/> Hawaii	N/A	N/A	1,647
<input type="radio"/> Idaho	18,072	1,150	19,222
<input type="radio"/> Illinois	173,731	1,242	174,973
<input type="radio"/> Indiana	N/A	N/A	63,678
<input type="radio"/> Iowa	N/A	N/A	42,782
<input type="radio"/> Kansas	25,633	539	26,172
<input type="radio"/> Kentucky	26,656	1,470	28,126
<input type="radio"/> Louisiana	N/A	N/A	111,038
<input type="radio"/> Maine	3,457	409	3,866
<input type="radio"/> Marshall Islands	N/A	N/A	0
<input type="radio"/> Maryland	N/A	N/A	86,285
<input type="radio"/> Massachusetts	108,740	7,442	116,182
<input type="radio"/> Michigan	79,176	8,782	87,958
<input type="radio"/> Micronesia	N/A	N/A	0
<input type="radio"/> Minnesota	N/A	N/A	52,947
<input type="radio"/> Mississippi	55,046	758	55,804
<input type="radio"/> Missouri	N/A	N/A	44,823
<input type="radio"/> Montana	3,667	0	3,667
<input type="radio"/> Nebraska	N/A	N/A	25,157

<input type="radio"/> Nevada	N/A	N/A	45,151
<input type="radio"/> New Hampshire	N/A	N/A	6,500
<input type="radio"/> New Jersey	N/A	N/A	180,295
<input type="radio"/> New Mexico	N/A	N/A	19,791
<input type="radio"/> New York	N/A	N/A	188,629
<input type="radio"/> New York City	221,220	4,630	225,850
<input type="radio"/> North Carolina	N/A	N/A	116,087
<input type="radio"/> North Dakota	N/A	N/A	6,227
<input type="radio"/> Northern Marianas	40	0	40
<input type="radio"/> Ohio	81,896	4,601	86,497
<input type="radio"/> Oklahoma	32,679	2,311	34,990
<input type="radio"/> Oregon	17,416	0	17,416
<input type="radio"/> Palau	N/A	N/A	0
<input type="radio"/> Pennsylvania	107,138	3,080	110,218
<input type="radio"/> Puerto Rico	5,700	10,361	16,061
<input type="radio"/> Rhode Island	N/A	N/A	18,725
<input type="radio"/> South Carolina	83,720	389	84,109
<input type="radio"/> South Dakota	N/A	N/A	8,492
<input type="radio"/> Tennessee	97,966	1,078	99,044
<input type="radio"/> Texas	N/A	N/A	394,265
<input type="radio"/> Utah	39,015	322	39,337
<input type="radio"/> Vermont	N/A	N/A	1,405
<input type="radio"/> Virgin Islands	N/A	N/A	385
<input type="radio"/> Virginia	84,700	3,293	87,993
<input type="radio"/> Washington	N/A	N/A	54,205
<input type="radio"/> West Virginia	6,033	140	6,173
<input type="radio"/> Wisconsin	50,179	3,885	54,064
<input type="radio"/> Wyoming	2,136	453	2,589

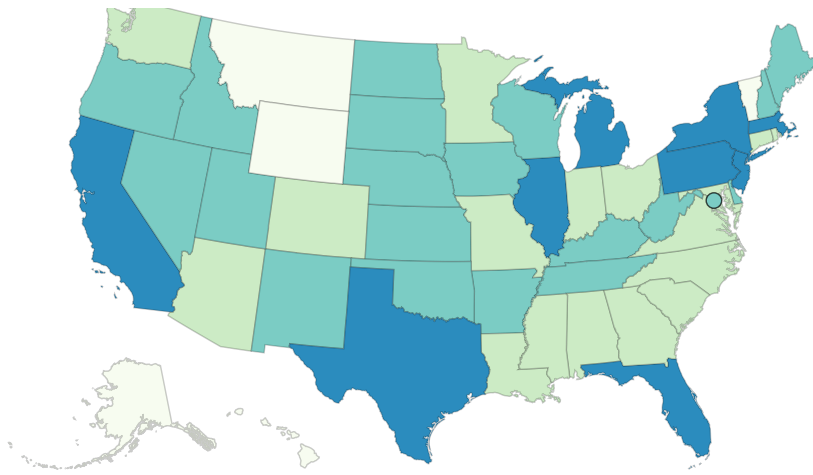
New York State's case and death counts do not include New York City's counts.

Not all jurisdictions report confirmed and probable cases and deaths to CDC. When not available to CDC, it is noted as N/A.

[将美国地图添加到您的网站](#)

各辖区的死亡数据

本地图显示了美国各州、哥伦比亚特区、纽约市和其他美国附属辖区报告的COVID-19病例。将鼠标悬停在地图上，查看各辖区报告的死亡人数。如需访问辖区的卫生部门网站，请在地图上点击辖区。



报告的死亡人数

- 0 to 100
- 1,001 to 5,000
- 101 to 1,000
- 5,001 或以上

AS GU MH FM MP PW PR VI



辖区

行政辖区	确认死亡	可能死亡	总死亡人数
<input type="radio"/> Alabama	1,451	42	1,493
<input type="radio"/> Alaska	N/A	N/A	22
<input type="radio"/> American Samoa	N/A	N/A	0
<input type="radio"/> Arizona	3,408	0	3,408
<input type="radio"/> Arkansas	N/A	N/A	428
<input type="radio"/> California	N/A	N/A	8,518
<input type="radio"/> Colorado	1,470	337	1,807
<input type="radio"/> Connecticut	3,541	882	4,423
<input type="radio"/> Delaware	511	70	581
<input type="radio"/> Washington D.C.	N/A	N/A	583
<input type="radio"/> Florida	N/A	N/A	6,117
<input type="radio"/> Georgia	N/A	N/A	3,563
<input type="radio"/> Guam	N/A	N/A	5
<input type="radio"/> Hawaii	N/A	N/A	26
<input type="radio"/> Idaho	139	21	160
<input type="radio"/> Illinois	7,446	192	7,638
<input type="radio"/> Indiana	2,725	199	2,924
<input type="radio"/> Iowa	N/A	N/A	839
<input type="radio"/> Kansas	N/A	N/A	335
<input type="radio"/> Kentucky	715	4	719
<input type="radio"/> Louisiana	3,700	112	3,812
<input type="radio"/> Maine	N/A	N/A	121
<input type="radio"/> Marshall Islands	N/A	N/A	0
<input type="radio"/> Maryland	3,347	131	3,478
<input type="radio"/> Massachusetts	8,331	220	8,551

<input type="radio"/> Michigan	6,170	251	6,421
<input type="radio"/> Micronesia	N/A	N/A	0
<input type="radio"/> Minnesota	1,589	40	1,629
<input type="radio"/> Mississippi	1,524	39	1,563
<input type="radio"/> Missouri	N/A	N/A	1,213
<input type="radio"/> Montana	52	0	52
<input type="radio"/> Nebraska	N/A	N/A	321
<input type="radio"/> Nevada	N/A	N/A	785
<input type="radio"/> New Hampshire	N/A	N/A	409
<input type="radio"/> New Jersey	13,905	1,920	15,825
<input type="radio"/> New Mexico	N/A	N/A	626
<input type="radio"/> New York	N/A	N/A	8,826
<input type="radio"/> New York City	18,887	4,625	23,512
<input type="radio"/> North Carolina	N/A	N/A	1,820
<input type="radio"/> North Dakota	N/A	N/A	102
<input type="radio"/> Northern Marianas	2	0	2
<input type="radio"/> Ohio	3,118	264	3,382
<input type="radio"/> Oklahoma	503	0	503
<input type="radio"/> Oregon	303	0	303
<input type="radio"/> Palau	N/A	N/A	0
<input type="radio"/> Pennsylvania	N/A	N/A	7,162
<input type="radio"/> Puerto Rico	106	105	211
<input type="radio"/> Rhode Island	N/A	N/A	1,005
<input type="radio"/> South Carolina	1,505	60	1,565
<input type="radio"/> South Dakota	123	0	123
<input type="radio"/> Tennessee	962	37	999
<input type="radio"/> Texas	N/A	N/A	5,877
<input type="radio"/> Utah	292	0	292
<input type="radio"/> Vermont	N/A	N/A	56
<input type="radio"/> Virgin Islands	N/A	N/A	8
<input type="radio"/> Virginia	2,020	105	2,125
<input type="radio"/> Washington	N/A	N/A	1,548
<input type="radio"/> West Virginia	N/A	N/A	111
<input type="radio"/> Wisconsin	906	7	913
<input type="radio"/> Wyoming	26	0	26

New York State's case and death counts do not include New York City's counts.

Not all jurisdictions report confirmed and probable cases and deaths to CDC. When not available to CDC, it is noted as N/A.

各国病例和死亡人数

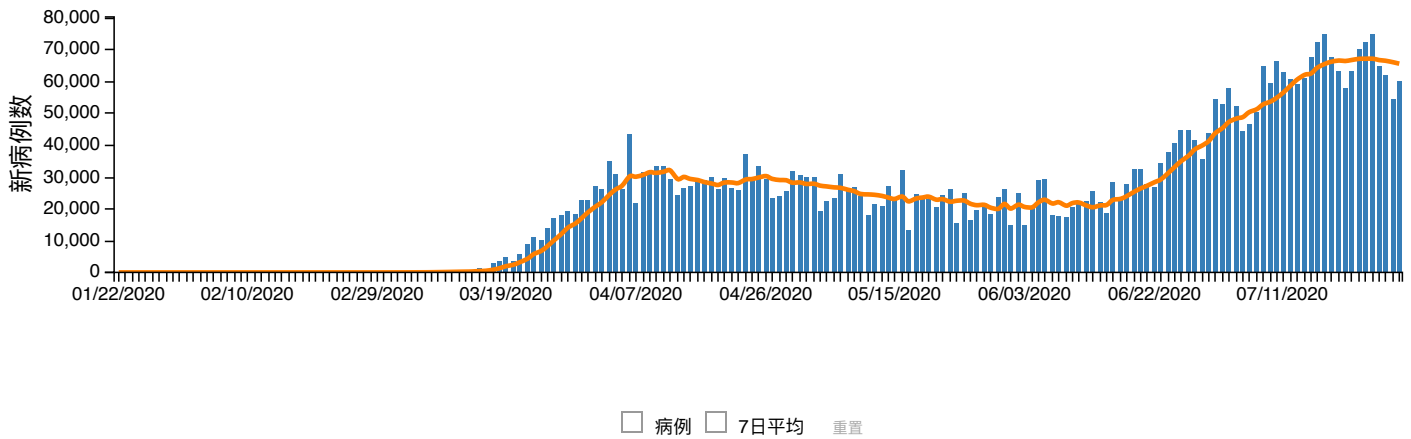
选择一个州查看各县病例数和死亡人数。此数据由USAFACTS.org 提供

选择一个州

查看县级数据

每天的新增病例数

下表显示自疫情开始以来美国每天报告的COVID-19新增病例数。将鼠标悬停在条柱上，以查看每天的新增病例数。



计算新病例的7天移动平均值（当天+前6天/7）以平缓预期的每日计数变化。

查看数据

	01/22/2020	01/23/2020	01/24/2020	01/25/2020	01/26/2020	01/27/2020	01/28/2020	01/29/2020	01/30/2020	01/31/2020
病例	1	0	1	0	3	0	0	0	0	0
7日平均	0	0	0	0	1	1	1	1	1	1

下滑获取更多信息

医护人员中的病例和死亡

数据采集自3,256,365人，但仅有705,627人（21.7%）提供了医护人员状态数据。对于医护人员中的115,580个COVID-19病例，仅获得了77,685个人的死亡状态信息（67.2%）。

医护人员病例

115,580

医护人员死亡病例

572

之前的数据

CDC已将以下信息移至[之前的美国COVID-19病例数据](#)页面。

- 各辖区的社区传播程度 - 于2020年5月18日最后更新
- 每日病例总数 - 于2020年4月28日最后更新
- 按接触源统计的病例数 - 于2020年4月16日最后更新
- 来自中国武汉和钻石公主号邮轮的病例数 - 于2020年4月16日最后更新
- 按病发日期统计的病例数 - 于2020年4月15日最后更新

更多信息

[COVIDView - 美国COVID-19动态的每周监测摘要](#)

[之前的美国COVID-19病例数据](#)

[常见问题：COVID-19数据和监测](#)

[美国检测数据](#)

[世界地图](#)

[卫生部门](#)