



Descargo de responsabilidad: Este sitio web se actualiza con frecuencia. Parte de su contenido puede estar disponible en inglés hasta que se haya traducido todo el contenido.

Casos en los EE. UU.

Actualizado el 26 de julio del 2020

[Imprimir](#)

TOTAL DE CASOS

4 163 892

64 582 casos nuevos*

TOTAL DE MUERTES

145 982

969 nuevas muertes*

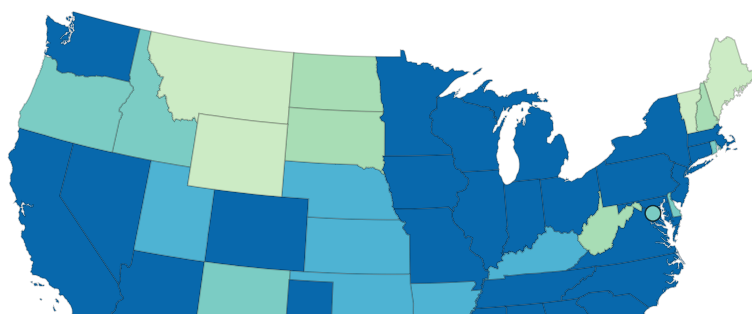
¿Quiere más datos?

Herramienta de seguimiento de datos del COVID-19 de los CDC

Esta página se actualiza a diario con base en los datos confirmados a las 4:00 p. m., hora del este, del día anterior.

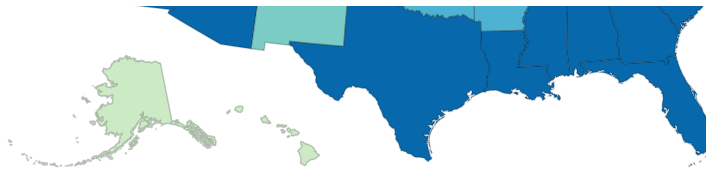
Casos por jurisdicción

Este mapa muestra los casos de COVID-19 notificados por los estados de los Estados Unidos, el Distrito de Columbia, la Ciudad de Nueva York y otras jurisdicciones afiliadas a los EE. UU. Coloque el cursor sobre los mapas para ver la cantidad de casos notificados en cada jurisdicción. Para ir al sitio web del departamento de salud de una jurisdicción, haga clic en la jurisdicción en el mapa.



Casos informados

- ☐ 0 a 1 000
- ☐ 1 001 a 5 000
- ☐ 5 001 a 10 000
- ☐ 10 001 a 20 000
- ☐ 20 001 a 40 000
- ☐ 40 001 o más






























AS GU MH FM MP PW PR VI



Jurisdicciones

Jurisdicción	Casos confirmados	Casos presuntos	Total de casos
<input type="radio"/> Alabama	76,314	1,816	78,130
<input type="radio"/> Alaska	N/A	N/A	2,338
<input type="radio"/> American Samoa	N/A	N/A	0
<input type="radio"/> Arizona	160,041	0	160,041
<input type="radio"/> Arkansas	N/A	N/A	37,981
<input type="radio"/> California	N/A	N/A	445,400
<input type="radio"/> Colorado	40,628	3,161	43,789
<input type="radio"/> Connecticut	46,806	1,970	48,776
<input type="radio"/> Delaware	13,179	996	14,175
<input type="radio"/> Washington D.C.	N/A	N/A	11,717
<input type="radio"/> Florida	N/A	N/A	409,585
<input type="radio"/> Georgia	N/A	N/A	165,188
<input type="radio"/> Guam	N/A	N/A	337
<input type="radio"/> Hawaii	N/A	N/A	1,516
<input type="radio"/> Idaho	16,735	1,092	17,827
<input type="radio"/> Illinois	169,883	1,242	171,125
<input type="radio"/> Indiana	N/A	N/A	61,520
<input type="radio"/> Iowa	N/A	N/A	41,671
<input type="radio"/> Kansas	24,572	537	25,109
<input type="radio"/> Kentucky	25,390	1,374	26,764
<input type="radio"/> Louisiana	N/A	N/A	103,734
<input type="radio"/> Maine	3,408	406	3,814
<input type="radio"/> Marshall Islands	N/A	N/A	0
<input type="radio"/> Maryland	N/A	N/A	83,748
<input type="radio"/> Massachusetts	108,107	7,167	115,274
<input type="radio"/> Michigan	76,978	8,644	85,622
<input type="radio"/> Micronesia	N/A	N/A	0
<input type="radio"/> Minnesota	N/A	N/A	50,291
<input type="radio"/> Mississippi	51,639	665	52,304
<input type="radio"/> Missouri	N/A	N/A	40,709
<input type="radio"/> Montana	3,342	0	3,342

<input type="radio"/> Nebraska 	N/A	N/A	24,395
<input type="radio"/> Nevada 	N/A	N/A	42,037
<input type="radio"/> New Hampshire 	N/A	N/A	6,415
<input type="radio"/> New Jersey 	N/A	N/A	178,858
<input type="radio"/> New Mexico 	N/A	N/A	18,788
<input type="radio"/> New York 	N/A	N/A	187,668
<input type="radio"/> New York City 	220,266	4,628	224,894
<input type="radio"/> North Carolina 	N/A	N/A	111,092
<input type="radio"/> North Dakota 	N/A	N/A	5,876
<input type="radio"/> Northern Marianas 	40	0	40
<input type="radio"/> Ohio 	78,735	4,449	83,184
<input type="radio"/> Oklahoma 	30,074	286	30,360
<input type="radio"/> Oregon 	16,492	0	16,492
<input type="radio"/> Palau 	N/A	N/A	0
<input type="radio"/> Pennsylvania 	104,401	3,024	107,425
<input type="radio"/> Puerto Rico 	5,236	9,907	15,143
<input type="radio"/> Rhode Island 	N/A	N/A	18,224
<input type="radio"/> South Carolina 	79,674	334	80,008
<input type="radio"/> South Dakota 	N/A	N/A	8,305
<input type="radio"/> Tennessee 	89,850	946	90,796
<input type="radio"/> Texas 	N/A	N/A	375,846
<input type="radio"/> Utah 	37,770	294	38,064
<input type="radio"/> Vermont 	N/A	N/A	1,396
<input type="radio"/> Virgin Islands 	N/A	N/A	361
<input type="radio"/> Virginia 	81,393	3,174	84,567
<input type="radio"/> Washington 	N/A	N/A	51,849
<input type="radio"/> West Virginia 	5,687	134	5,821
<input type="radio"/> Wisconsin 	47,870	3,845	51,715
<input type="radio"/> Wyoming 	2,008	438	2,446

New York State's case and death counts do not include New York City's counts.

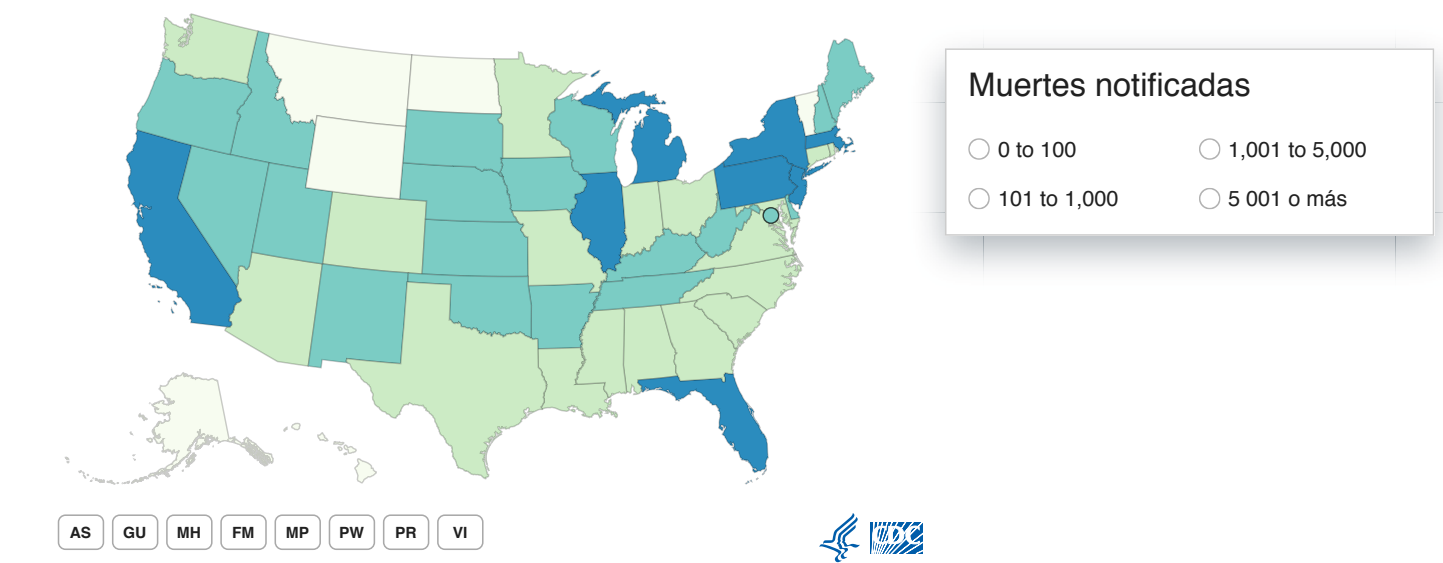
Not all jurisdictions report confirmed and probable cases and deaths to CDC. When not available to CDC, it is noted as N/A.

Agregue el mapa de los EE. UU. a su sitio web







































Muertes por jurisdicción

Este mapa muestra los casos de COVID-19 notificados por los estados de los Estados Unidos, el Distrito de Columbia, la Ciudad

de Nueva York y otras jurisdicciones afiliadas a los EE. UU. Coloque el cursor sobre los mapas para ver la cantidad de muertes notificadas en cada jurisdicción. Para ir al sitio web del departamento de salud de una jurisdicción, haga clic en la jurisdicción en el mapa.



Jurisdicciones			
Jurisdicción	Muertes confirmadas	Muertes presuntas	Total de muertes
<input type="radio"/> Alabama	1,413	43	1,456
<input type="radio"/> Alaska	N/A	N/A	20
<input type="radio"/> American Samoa	N/A	N/A	0
<input type="radio"/> Arizona	3,286	0	3,286
<input type="radio"/> Arkansas	N/A	N/A	399
<input type="radio"/> California	N/A	N/A	8,337
<input type="radio"/> Colorado	1,458	336	1,794
<input type="radio"/> Connecticut	3,531	882	4,413
<input type="radio"/> Delaware	509	70	579
<input type="radio"/> Washington D.C.	N/A	N/A	581
<input type="radio"/> Florida	N/A	N/A	5,777
<input type="radio"/> Georgia	N/A	N/A	3,495
<input type="radio"/> Guam	N/A	N/A	5
<input type="radio"/> Hawaii	N/A	N/A	26
<input type="radio"/> Idaho	125	21	146
<input type="radio"/> Illinois	7,397	192	7,589
<input type="radio"/> Indiana	2,698	197	2,895
<input type="radio"/> Iowa	N/A	N/A	826
<input type="radio"/> Kansas	N/A	N/A	326
<input type="radio"/> Kentucky	692	4	696
<input type="radio"/> Louisiana	3,603	112	3,715
<input type="radio"/> Maine	N/A	N/A	119

<input type="radio"/> Marshall Islands 	N/A	N/A	0
<input type="radio"/> Maryland 	3,309	131	3,440
<input type="radio"/> Massachusetts 	8,291	219	8,510
<input type="radio"/> Michigan 	6,149	251	6,400
<input type="radio"/> Micronesia 	N/A	N/A	0
<input type="radio"/> Minnesota 	1,571	40	1,611
<input type="radio"/> Mississippi 	1,458	37	1,495
<input type="radio"/> Missouri 	N/A	N/A	1,182
<input type="radio"/> Montana 	46	0	46
<input type="radio"/> Nebraska 	N/A	N/A	316
<input type="radio"/> Nevada 	N/A	N/A	758
<input type="radio"/> New Hampshire 	N/A	N/A	409
<input type="radio"/> New Jersey 	13,856	1,920	15,776
<input type="radio"/> New Mexico 	N/A	N/A	607
<input type="radio"/> New York 	N/A	N/A	8,819
<input type="radio"/> New York City 	18,862	4,623	23,485
<input type="radio"/> North Carolina 	N/A	N/A	1,778
<input type="radio"/> North Dakota 	N/A	N/A	99
<input type="radio"/> Northern Marianas 	2	0	2
<input type="radio"/> Ohio 	3,039	258	3,297
<input type="radio"/> Oklahoma 	495	0	495
<input type="radio"/> Oregon 	286	0	286
<input type="radio"/> Palau 	N/A	N/A	0
<input type="radio"/> Pennsylvania 	N/A	N/A	7,118
<input type="radio"/> Puerto Rico 	99	102	201
<input type="radio"/> Rhode Island 	N/A	N/A	1,002
<input type="radio"/> South Carolina 	1,412	53	1,465
<input type="radio"/> South Dakota 	120	2	122
<input type="radio"/> Tennessee 	930	34	964
<input type="radio"/> Texas 	N/A	N/A	4,885
<input type="radio"/> Utah 	273	0	273
<input type="radio"/> Vermont 	N/A	N/A	56
<input type="radio"/> Virgin Islands 	N/A	N/A	7
<input type="radio"/> Virginia 	1,975	103	2,078
<input type="radio"/> Washington 	N/A	N/A	1,494
<input type="radio"/> West Virginia 	N/A	N/A	103
<input type="radio"/> Wisconsin 	891	7	898
<input type="radio"/> Wyoming 	25	0	25

New York State's case and death counts do not include New York City's counts.

Not all jurisdictions report confirmed and probable cases and deaths to CDC. When not available to CDC, it is noted as N/A.

Agregue el mapa de los EE. UU. a su sitio web

Casos y muertes por condado

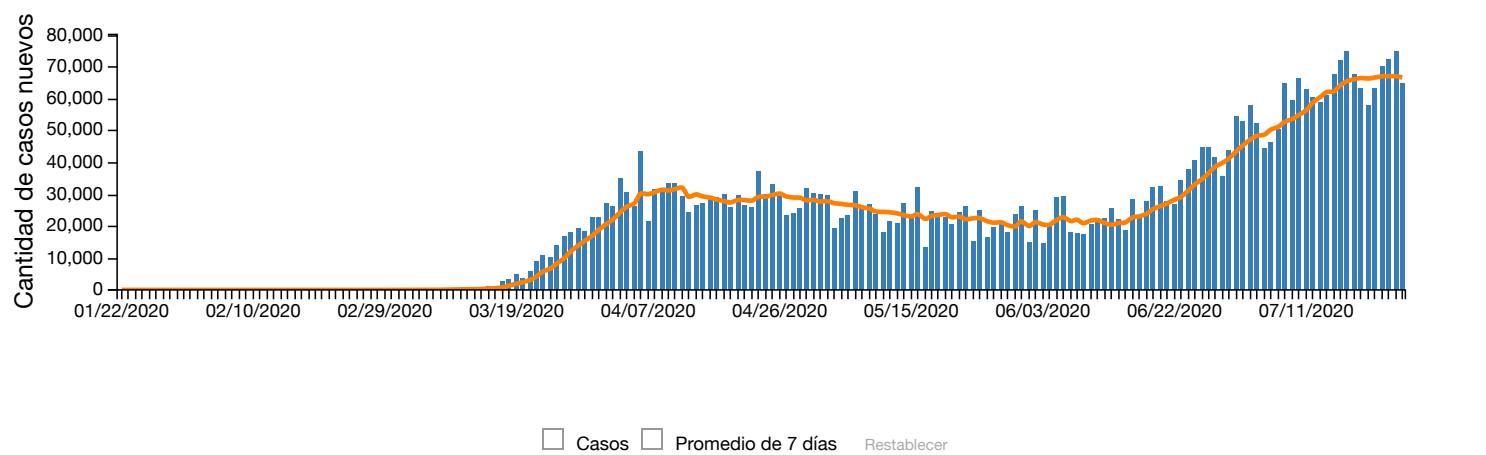
Seleccione un estado para ver la cantidad de casos y muertes por condado. Esta información es cortesía de [USAFACTS.ORG](#)

Seleccione un estado

Ver datos por condado

Nuevos casos por día

El siguiente cuadro muestra la cantidad de nuevos casos de COVID-19 notificados por día en los EE. UU. desde el inicio del brote. Coloque el cursor sobre las barras para ver la cantidad de nuevos casos por día.



Se calculó el promedio móvil de 7 días de nuevos casos (día actual + 6 días anteriores / 7) para allanar las variaciones previstas en los recuentos diarios.

Ver datos									
	01/22/2020	01/23/2020	01/24/2020	01/25/2020	01/26/2020	01/27/2020	01/28/2020	01/29/2020	01/30/2020
Casos	1	0	1	0	3	0	0	0	
Promedio de 7 días	0	0	0	0	1	1	1	1	

Desplácese hacia abajo para obtener más información

Casos y muertes entre el personal de atención médica

Se recolectaron datos de 3 186 778 personas, pero solo pudo saberse el estado de 688 271 (21,6 %) miembros del personal de atención médica. De los 113 731 casos de COVID-19 entre el personal de atención médica, solo se conocieron los casos de muerte de 76 253 (67 %) personas.

CASOS ENTRE EL PERSONAL DE ATENCIÓN MÉDICA

113 731

CASOS DE MUERTE ENTRE EL PERSONAL DE ATENCIÓN MÉDICA

576

Datos previos

Los CDC han movido la siguiente información a los [Datos anteriores de casos de COVID-19 en los EE. UU.](#) página.

- Nivel de transmisión en la comunidad por jurisdicción; última actualización el 18 de mayo del 2020
- Cantidad total de casos por día; última actualización el 28 de abril del 2020
- Cantidad de casos por fuente de exposición; última actualización el 16 de abril del 2020
- Cantidad de casos provenientes de Wuhan, China, y del crucero Diamond Princess; última actualización el 16 de abril del 2020
- Cantidad de casos por fecha de inicio de la enfermedad; última actualización el 15 de abril del 2020

Más información

[COVIDView - Un resumen de vigilancia semanal sobre la actividad del COVID-19 en los EE. UU.](#)

[Datos anteriores de casos de COVID-19 en los EE. UU.](#)

[Preguntas frecuentes: datos y vigilancia del COVID-19](#)

[Datos sobre las pruebas en los EE. UU.](#)

[Mapa mundial](#)

[Departamentos de salud](#)

Última actualización: 25 de julio del 2020, 03:00 p. m.

Fuente del contenido: [Centro Nacional de Vacunación y Enfermedades Respiratorias \(NCIRD\)](#), [División de Enfermedades Virales](#)