



코로나바이러스 감염증 2019(COVID-19)

메뉴 >

유의 사항:이 웹 사이트는 수시로 업데이트됩니다. 일부 내용은 모든 내용이 번역될 때까지 영어로 기재되어 있을 수 있습니다.

미국 내 사례

2020년 7월 26일 업데이트

[인쇄](#)

총 발생 건수
4,163,892
64,582 신규 사례*

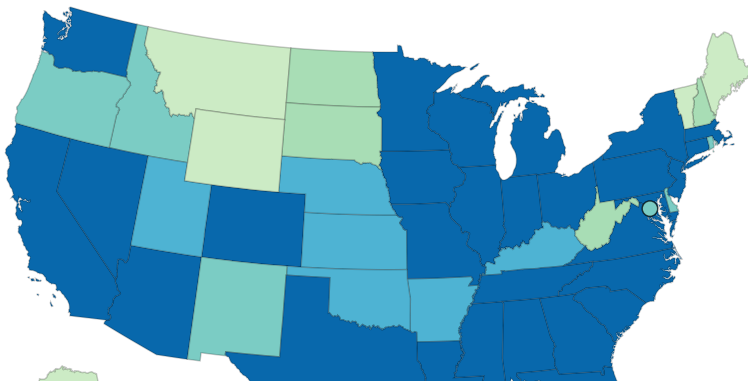
총 사망자 수
145,982
969 신규 사망자 수*



이 페이지는 전일 오후 4:00(동부시간)에 확인된 데이터를 기반으로 매일 업데이트됩니다.

관할지역별 사례

이 지도는 미국 각 주, 워싱턴 DC, 뉴욕시, 기타 미국의 관할지역에서 보고한 COVID-19 사례를 보여줍니다. 지도에 마우스를 가져가면 각 관할지역에 보고된 사례 수를 확인할 수 있습니다. 관할 보건부서의 웹사이트로 이동하려면 지도에서 관할지역을 클릭하세요.



보고된 사례

- ☐ 0 ~ 1,000
- ☐ 1,001 - 5,000
- ☐ 5,001 - 10,000
- ☐ 10,001 - 20,000
- ☐ 20,001 - 40,000
- ☐ 40,001 이상








AS GU MH FM MP PW PR VI



관할 지역

관할 구역	확진 사례	의심 사례	전체 발생 건수
<input type="radio"/> Alabama	76,314	1,816	78,130
<input type="radio"/> Alaska	N/A	N/A	2,338
<input type="radio"/> American Samoa	N/A	N/A	0
<input type="radio"/> Arizona	160,041	0	160,041
<input type="radio"/> Arkansas	N/A	N/A	37,981
<input type="radio"/> California	N/A	N/A	445,400
<input type="radio"/> Colorado	40,628	3,161	43,789
<input type="radio"/> Connecticut	46,806	1,970	48,776
<input type="radio"/> Delaware	13,179	996	14,175
<input type="radio"/> Washington D.C.	N/A	N/A	11,717
<input type="radio"/> Florida	N/A	N/A	409,585
<input type="radio"/> Georgia	N/A	N/A	165,188
<input type="radio"/> Guam	N/A	N/A	337
<input type="radio"/> Hawaii	N/A	N/A	1,516
<input type="radio"/> Idaho	16,735	1,092	17,827
<input type="radio"/> Illinois	169,883	1,242	171,125
<input type="radio"/> Indiana	N/A	N/A	61,520
<input type="radio"/> Iowa	N/A	N/A	41,671
<input type="radio"/> Kansas	24,572	537	25,109
<input type="radio"/> Kentucky	25,390	1,374	26,764
<input type="radio"/> Louisiana	N/A	N/A	103,734
<input type="radio"/> Maine	3,408	406	3,814
<input type="radio"/> Marshall Islands	N/A	N/A	0
<input type="radio"/> Maryland	N/A	N/A	83,748
<input type="radio"/> Massachusetts	108,107	7,167	115,274
<input type="radio"/> Michigan	76,978	8,644	85,622
<input type="radio"/> Micronesia	N/A	N/A	0
<input type="radio"/> Minnesota	N/A	N/A	50,291
<input type="radio"/> Mississippi	51,639	665	52,304
<input type="radio"/> Missouri	N/A	N/A	40,709
<input type="radio"/> Montana	3,342	0	3,342
<input type="radio"/> Nebraska	N/A	N/A	24,395
<input type="radio"/> Nevada	N/A	N/A	42,037

○ New Hampshire 	N/A	N/A	6,415
○ New Jersey 	N/A	N/A	178,858
○ New Mexico 	N/A	N/A	18,788
○ New York 	N/A	N/A	187,668
○ New York City 	220,266	4,628	224,894
○ North Carolina 	N/A	N/A	111,092
○ North Dakota 	N/A	N/A	5,876
○ Northern Marianas 	40	0	40
○ Ohio 	78,735	4,449	83,184
○ Oklahoma 	30,074	286	30,360
○ Oregon 	16,492	0	16,492
○ Palau 	N/A	N/A	0
○ Pennsylvania 	104,401	3,024	107,425
○ Puerto Rico 	5,236	9,907	15,143
○ Rhode Island 	N/A	N/A	18,224
○ South Carolina 	79,674	334	80,008
○ South Dakota 	N/A	N/A	8,305
○ Tennessee 	89,850	946	90,796
○ Texas 	N/A	N/A	375,846
○ Utah 	37,770	294	38,064
○ Vermont 	N/A	N/A	1,396
○ Virgin Islands 	N/A	N/A	361
○ Virginia 	81,393	3,174	84,567
○ Washington 	N/A	N/A	51,849
○ West Virginia 	5,687	134	5,821
○ Wisconsin 	47,870	3,845	51,715
○ Wyoming 	2,008	438	2,446

New York State's case and death counts do not include New York City's counts.

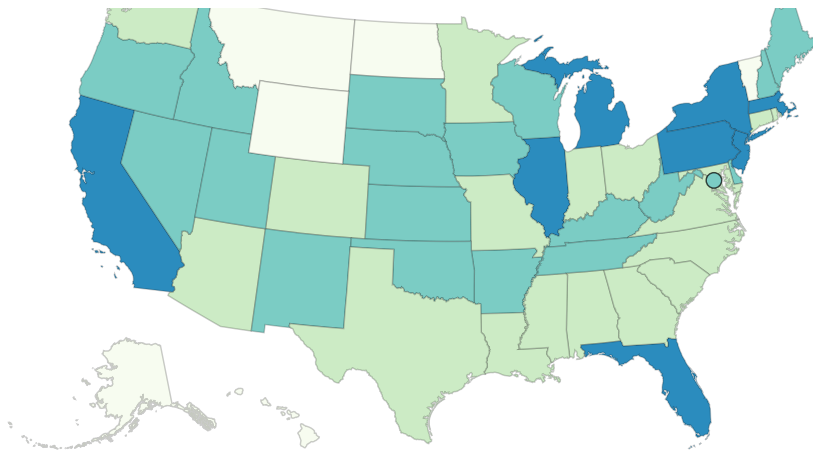
Not all jurisdictions report confirmed and probable cases and deaths to CDC. When not available to CDC, it is noted as N/A.

내 웹사이트에 미국 지도 추가하기

관할지역별 사망자

이 지도는 미국 각 주, 워싱턴 DC, 뉴욕시, 기타 미국의 관할지역에서 보고한 COVID-19 사례를 보여줍니다. 지도 위에 마우스를 올리면 각 관할지역에서 보고한 사망자 수를 확인할 수 있습니다. 관할 보건부서의 웹사이트로 이동하려면 지도에서 관할지역을 클릭하세요.





보고된 사망자 수



































- 0 to 100
- 101 to 1,000
- 1,001 to 5,000
- 5,001 이상

AS GU MH FM MP PW PR VI



관할 지역

관할 구역	확진 상태 사망자	의심 상태 사망자	총 사망자 수
○ Alabama	1,413	43	1,456
○ Alaska	N/A	N/A	20
○ American Samoa	N/A	N/A	0
○ Arizona	3,286	0	3,286
○ Arkansas	N/A	N/A	399
○ California	N/A	N/A	8,337
○ Colorado	1,458	336	1,794
○ Connecticut	3,531	882	4,413
○ Delaware	509	70	579
○ Washington D.C.	N/A	N/A	581
○ Florida	N/A	N/A	5,777
○ Georgia	N/A	N/A	3,495
○ Guam	N/A	N/A	5
○ Hawaii	N/A	N/A	26
○ Idaho	125	21	146
○ Illinois	7,397	192	7,589
○ Indiana	2,698	197	2,895
○ Iowa	N/A	N/A	826
○ Kansas	N/A	N/A	326
○ Kentucky	692	4	696
○ Louisiana	3,603	112	3,715
○ Maine	N/A	N/A	119
○ Marshall Islands	N/A	N/A	0
○ Maryland	3,309	131	3,440
○ Massachusetts	8,291	219	8,510
○ Michigan	6,149	251	6,400

<input type="radio"/> Micronesia 	N/A	N/A	0
<input type="radio"/> Minnesota 	1,571	40	1,611
<input type="radio"/> Mississippi 	1,458	37	1,495
<input type="radio"/> Missouri 	N/A	N/A	1,182
<input type="radio"/> Montana 	46	0	46
<input type="radio"/> Nebraska 	N/A	N/A	316
<input type="radio"/> Nevada 	N/A	N/A	758
<input type="radio"/> New Hampshire 	N/A	N/A	409
<input type="radio"/> New Jersey 	13,856	1,920	15,776
<input type="radio"/> New Mexico 	N/A	N/A	607
<input type="radio"/> New York 	N/A	N/A	8,819
<input type="radio"/> New York City 	18,862	4,623	23,485
<input type="radio"/> North Carolina 	N/A	N/A	1,778
<input type="radio"/> North Dakota 	N/A	N/A	99
<input type="radio"/> Northern Marianas 	2	0	2
<input type="radio"/> Ohio 	3,039	258	3,297
<input type="radio"/> Oklahoma 	495	0	495
<input type="radio"/> Oregon 	286	0	286
<input type="radio"/> Palau 	N/A	N/A	0
<input type="radio"/> Pennsylvania 	N/A	N/A	7,118
<input type="radio"/> Puerto Rico 	99	102	201
<input type="radio"/> Rhode Island 	N/A	N/A	1,002
<input type="radio"/> South Carolina 	1,412	53	1,465
<input type="radio"/> South Dakota 	120	2	122
<input type="radio"/> Tennessee 	930	34	964
<input type="radio"/> Texas 	N/A	N/A	4,885
<input type="radio"/> Utah 	273	0	273
<input type="radio"/> Vermont 	N/A	N/A	56
<input type="radio"/> Virgin Islands 	N/A	N/A	7
<input type="radio"/> Virginia 	1,975	103	2,078
<input type="radio"/> Washington 	N/A	N/A	1,494
<input type="radio"/> West Virginia 	N/A	N/A	103
<input type="radio"/> Wisconsin 	891	7	898
<input type="radio"/> Wyoming 	25	0	25

New York State's case and death counts do not include New York City's counts.

Not all jurisdictions report confirmed and probable cases and deaths to CDC. When not available to CDC, it is noted as N/A.

내 웹사이트에 미국 지도 추가하기

국가별 확진자 및 사망자 수

카운티별 확진 및 사망자 수를 확인하려면 주를 선택해 주세요. 이 데이터는 [USAFacts.org](https://data.covid19.us) 에서 제공하는 것입니다.

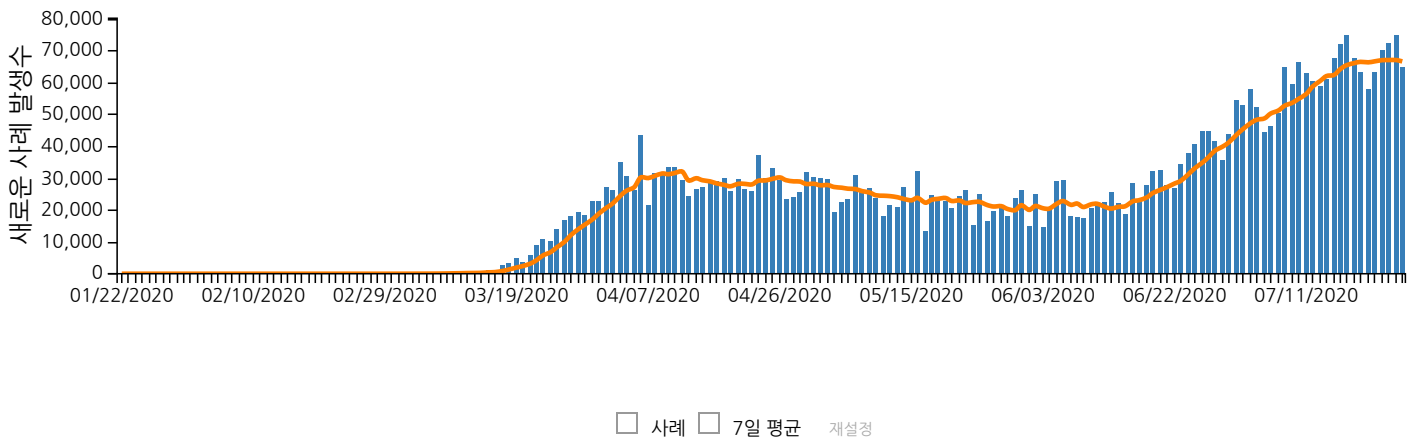
주를 선택하세요



카운티 데이터 보기

날짜별 신규 사례

다음 차트는 발병이 시작된 후 미국 내에서 날짜별로 보고된 COVID-19 신규 사례 수를 보여줍니다. 마우스를 바 위로 움직이면 날짜별 신규 사례수를 보실 수 있습니다.



신규 사례 7일 변화 평균(현재 날짜 + 6일 전/7)은 일일 집계 예상 변동을 완만하게 하기 위해 계산되었습니다.

데이터 보기



	01/22/2020	01/23/2020	01/24/2020	01/25/2020	01/26/2020	01/27/2020	01/28/2020	01/29/2020	01/30/2020
사례	1	0	1	0	3	0	0	0	
7일 평균	0	0	0	0	1	1	1	1	

추가 정보를 보시려면 스크롤하세요

의료진 확진 사례 및 사망자

데이터를 수집한 3,186,778명 가운데 의료진인지에 대한 정보가 있는 사람은 688,271(21.6%)뿐이었습니다. 의료진 중 COVID-19 확진자 113,731명 가운데 사망 현황 정보가 있는 사람은 76,253(67.0%)뿐이었습니다.



이전 데이터

CDC는 다음 정보를 [미국 COVID-19 사례 이전 데이터](#)로 옮겼습니다.

- 관할 지역별 지역사회 감염 수준 - 최종 업데이트 2020년 5월 18일
- 날짜별 총 확진자 수 - 최종 업데이트 2020년 4월 28일
- 노출원에 따른 확진자 수 - 최종 업데이트 2020년 4월 16일
- 중국 우한 및 다이아몬드 프린세스 크루즈 선의 확진자 수 - 최종 업데이트 2020년 4월 16일
- 질병 발병일에 따른 확진자 수 - 최종 업데이트 2020년 4월 15일

자세한 정보

[COVIDView - 미국 COVID-19 활동의 주간 감시 요약](#)

[이전 미국 COVID-19 사례 데이터](#)

[자주묻는질문: COVID-19 데이터 및 감시](#)

[미국 내 검사 데이터](#)

[세계 지도](#)

[보건부](#)