



코로나바이러스 감염증 2019(COVID-19)

메뉴 >

유의 사항:이 웹 사이트는 수시로 업데이트됩니다. 일부 내용은 모든 내용이 번역될 때까지 영어로 기재되어 있을 수 있습니다.

미국 내 사례

2020년 7월 24일 업데이트

[인쇄](#)

총 발생 건수
4,024,492
72,219 신규 사례*

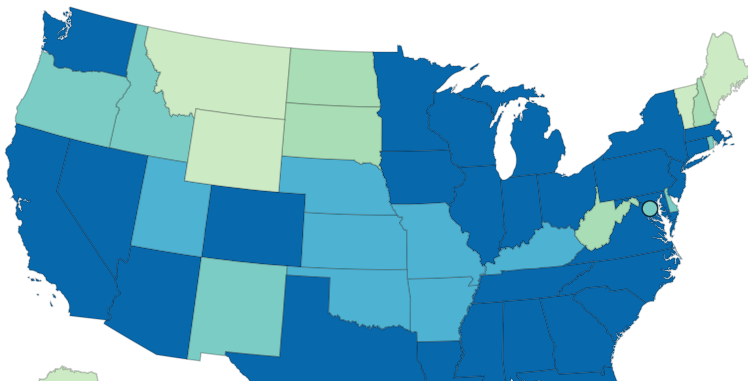
총 사망자 수
143,868
1,113 신규 사망자 수*



이 페이지는 전일 오후 4:00(동부시간)에 확인된 데이터를 기반으로 매일 업데이트됩니다.

관할지역별 사례

이 지도는 미국 각 주, 워싱턴 DC, 뉴욕시, 기타 미국의 관할지역에서 보고한 COVID-19 사례를 보여줍니다. 지도에 마우스를 가져가면 각 관할지역에 보고된 사례 수를 확인할 수 있습니다. 관할 보건부서의 웹사이트로 이동하려면 지도에서 관할지역을 클릭하세요.



보고된 사례

- ☐ 0 ~ 1,000
- ☐ 1,001 - 5,000
- ☐ 5,001 - 10,000
- ☐ 10,001 - 20,000
- ☐ 20,001 - 40,000
- ☐ 40,001 이상










AS GU MH FM MP PW PR VI



관할 지역

관할 구역	확진 사례	의심 사례	전체 발생 건수
<input type="radio"/> Alabama	72,827	1,517	74,344
<input type="radio"/> Alaska	N/A	N/A	2,192
<input type="radio"/> American Samoa	N/A	N/A	0
<input type="radio"/> Arizona	152,944	0	152,944
<input type="radio"/> Arkansas	N/A	N/A	36,259
<input type="radio"/> California	N/A	N/A	425,616
<input type="radio"/> Colorado	39,163	3,151	42,314
<input type="radio"/> Connecticut	46,213	2,019	48,232
<input type="radio"/> Delaware	12,933	991	13,924
<input type="radio"/> Washington D.C.	N/A	N/A	11,571
<input type="radio"/> Florida	N/A	N/A	385,091
<input type="radio"/> Georgia	N/A	N/A	156,588
<input type="radio"/> Guam	N/A	N/A	337
<input type="radio"/> Hawaii	N/A	N/A	1,389
<input type="radio"/> Idaho	15,706	1,030	16,736
<input type="radio"/> Illinois	166,925	1,175	168,100
<input type="radio"/> Indiana	N/A	N/A	59,602
<input type="radio"/> Iowa	N/A	N/A	40,635
<input type="radio"/> Kansas	23,586	518	24,104
<input type="radio"/> Kentucky	23,882	1,265	25,147
<input type="radio"/> Louisiana	N/A	N/A	101,650
<input type="radio"/> Maine	3,358	400	3,758
<input type="radio"/> Marshall Islands	N/A	N/A	0
<input type="radio"/> Maryland	N/A	N/A	81,766
<input type="radio"/> Massachusetts	107,683	6,964	114,647
<input type="radio"/> Michigan	75,947	8,484	84,431
<input type="radio"/> Micronesia	N/A	N/A	0
<input type="radio"/> Minnesota	N/A	N/A	49,490
<input type="radio"/> Mississippi	49,050	613	49,663
<input type="radio"/> Missouri	N/A	N/A	37,700
<input type="radio"/> Montana	3,037	0	3,037
<input type="radio"/> Nebraska	N/A	N/A	23,818
<input type="radio"/> Nevada	N/A	N/A	40,140

○ New Hampshire 	N/A	N/A	6,318
○ New Jersey 	N/A	N/A	177,887
○ New Mexico 	N/A	N/A	18,163
○ New York 	N/A	N/A	186,865
○ New York City 	219,641	4,634	224,275
○ North Carolina 	N/A	N/A	106,893
○ North Dakota 	N/A	N/A	5,614
○ Northern Marianas 	38	0	38
○ Ohio 	75,819	4,367	80,186
○ Oklahoma 	27,979	242	28,221
○ Oregon 	14,900	813	15,713
○ Palau 	N/A	N/A	0
○ Pennsylvania 	102,602	2,969	105,571
○ Puerto Rico 	4,794	9,173	13,967
○ Rhode Island 	N/A	N/A	18,148
○ South Carolina 	76,315	291	76,606
○ South Dakota 	N/A	N/A	8,143
○ Tennessee 	86,117	870	86,987
○ Texas 	N/A	N/A	361,125
○ Utah 	36,598	291	36,889
○ Vermont 	N/A	N/A	1,377
○ Virgin Islands 	N/A	N/A	342
○ Virginia 	79,253	3,111	82,364
○ Washington 	N/A	N/A	50,009
○ West Virginia 	5,420	130	5,550
○ Wisconsin 	45,899	3,770	49,669
○ Wyoming 	1,923	424	2,347

New York State's case and death counts do not include New York City's counts.

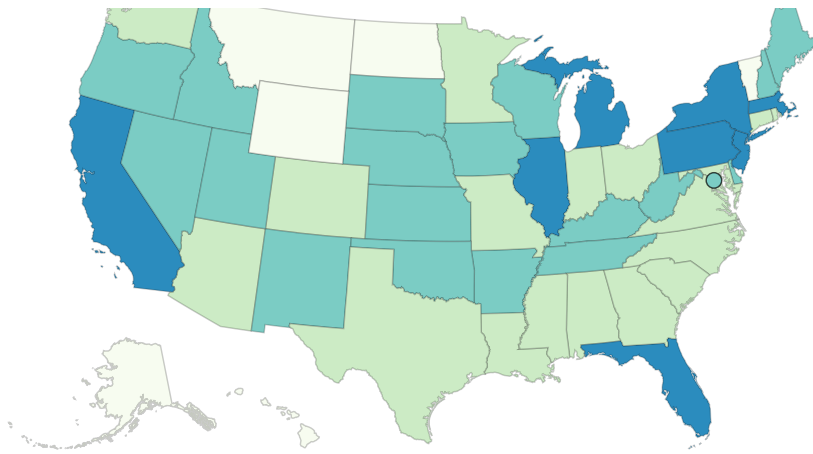
Not all jurisdictions report confirmed and probable cases and deaths to CDC. When not available to CDC, it is noted as N/A.

내 웹사이트에 미국 지도 추가하기

관할지역별 사망자

이 지도는 미국 각 주, 워싱턴 DC, 뉴욕시, 기타 미국의 관할지역에서 보고한 COVID-19 사례를 보여줍니다. 지도 위에 마우스를 올리면 각 관할지역에서 보고한 사망자 수를 확인할 수 있습니다. 관할 보건부서의 웹사이트로 이동하려면 지도에서 관할지역을 클릭하세요.





보고된 사망자 수



































- 0 to 100
- 1,001 to 5,000
- 101 to 1,000
- 5,001 이상

AS GU MH FM MP PW PR VI



관할 지역

관할 구역	확진 상태 사망자	의심 상태 사망자	총 사망자 수
○ Alabama	1,362	37	1,399
○ Alaska	N/A	N/A	19
○ American Samoa	N/A	N/A	0
○ Arizona	3,063	0	3,063
○ Arkansas	N/A	N/A	386
○ California	N/A	N/A	8,027
○ Colorado	1,450	336	1,786
○ Connecticut	3,530	880	4,410
○ Delaware	471	58	529
○ Washington D.C.	N/A	N/A	581
○ Florida	N/A	N/A	5,518
○ Georgia	N/A	N/A	3,360
○ Guam	N/A	N/A	5
○ Hawaii	N/A	N/A	26
○ Idaho	117	21	138
○ Illinois	7,367	193	7,560
○ Indiana	2,683	197	2,880
○ Iowa	N/A	N/A	818
○ Kansas	N/A	N/A	308
○ Kentucky	680	4	684
○ Louisiana	3,574	112	3,686
○ Maine	N/A	N/A	118
○ Marshall Islands	N/A	N/A	0
○ Maryland	3,293	129	3,422
○ Massachusetts	8,265	219	8,484
○ Michigan	6,148	247	6,395

<input type="radio"/> Micronesia 	N/A	N/A	0
<input type="radio"/> Minnesota 	1,566	40	1,606
<input type="radio"/> Mississippi 	1,428	35	1,463
<input type="radio"/> Missouri 	N/A	N/A	1,179
<input type="radio"/> Montana 	45	0	45
<input type="radio"/> Nebraska 	N/A	N/A	316
<input type="radio"/> Nevada 	N/A	N/A	735
<input type="radio"/> New Hampshire 	N/A	N/A	405
<input type="radio"/> New Jersey 	13,810	1,920	15,730
<input type="radio"/> New Mexico 	N/A	N/A	596
<input type="radio"/> New York 	N/A	N/A	8,807
<input type="radio"/> New York City 	18,836	4,629	23,465
<input type="radio"/> North Carolina 	N/A	N/A	1,726
<input type="radio"/> North Dakota 	N/A	N/A	99
<input type="radio"/> Northern Marianas 	2	0	2
<input type="radio"/> Ohio 	2,997	259	3,256
<input type="radio"/> Oklahoma 	477	0	477
<input type="radio"/> Oregon 	269	4	273
<input type="radio"/> Palau 	N/A	N/A	0
<input type="radio"/> Pennsylvania 	N/A	N/A	7,101
<input type="radio"/> Puerto Rico 	90	101	191
<input type="radio"/> Rhode Island 	N/A	N/A	1,001
<input type="radio"/> South Carolina 	1,294	40	1,334
<input type="radio"/> South Dakota 	119	2	121
<input type="radio"/> Tennessee 	891	34	925
<input type="radio"/> Texas 	N/A	N/A	4,521
<input type="radio"/> Utah 	267	0	267
<input type="radio"/> Vermont 	N/A	N/A	56
<input type="radio"/> Virgin Islands 	N/A	N/A	7
<input type="radio"/> Virginia 	1,964	103	2,067
<input type="radio"/> Washington 	N/A	N/A	1,482
<input type="radio"/> West Virginia 	N/A	N/A	103
<input type="radio"/> Wisconsin 	878	7	885
<input type="radio"/> Wyoming 	25	0	25

New York State's case and death counts do not include New York City's counts.

Not all jurisdictions report confirmed and probable cases and deaths to CDC. When not available to CDC, it is noted as N/A.

내 웹사이트에 미국 지도 추가하기

국가별 확진자 및 사망자 수

카운티별 확진 및 사망자 수를 확인하려면 주를 선택해 주세요. 이 데이터는 USAFacts.org 에서 제공하는 것입니다.

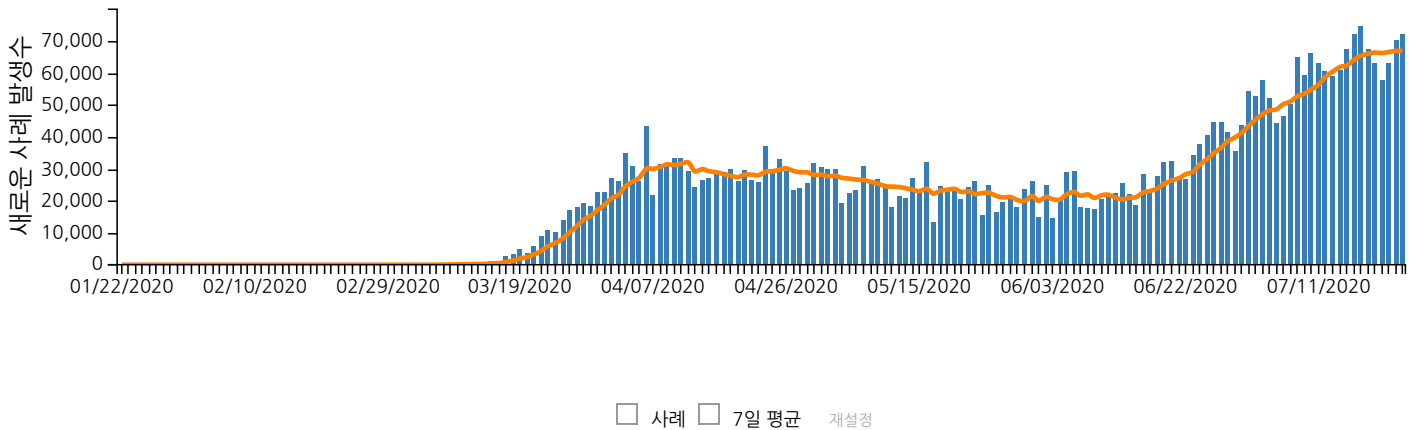
주를 선택하세요



카운티 데이터 보기

날짜별 신규 사례

다음 차트는 발병이 시작된 후 미국 내에서 날짜별로 보고된 COVID-19 신규 사례 수를 보여줍니다. 마우스를 바 위로 움직이면 날짜별 신규 사례수를 보실 수 있습니다.



신규 사례 7일 변화 평균(현재 날짜 + 6일 전/7)은 일일 집계 예상 변동을 완만하게 하기 위해 계산되었습니다.

데이터 보기



	01/22/2020	01/23/2020	01/24/2020	01/25/2020	01/26/2020	01/27/2020	01/28/2020	01/29/2020	01/30/2020
사례	1	0	1	0	3	0	0	0	
7일 평균	0	0	0	0	1	1	1	1	

추가 정보를 보시려면 스크롤하세요

의료진 확진 사례 및 사망자

데이터를 수집한 3,075,235명 가운데 의료진인지에 대한 정보가 있는 사람은 657,354(21.4%)뿐이었습니다. 의료진 중 COVID-19 확진자 109,602명 가운데 사망 현황 정보가 있는 사람은 74,028(67.5%)뿐이었습니다.



이전 데이터

CDC는 다음 정보를 [미국 COVID-19 사례 이전 데이터](#)로 옮겼습니다.

- 관할 지역별 지역사회 감염 수준 - 최종 업데이트 2020년 5월 18일
- 날짜별 총 확진자 수 - 최종 업데이트 2020년 4월 28일
- 노출원에 따른 확진자 수 - 최종 업데이트 2020년 4월 16일
- 중국 우한 및 다이아몬드 프린세스 크루즈 선의 확진자 수 - 최종 업데이트 2020년 4월 16일
- 질병 발병일에 따른 확진자 수 - 최종 업데이트 2020년 4월 15일

자세한 정보

[COVIDView - 미국 COVID-19 활동의 주간 감시 요약](#)

[이전 미국 COVID-19 사례 데이터](#)

[자주묻는질문: COVID-19 데이터 및 감시](#)

[미국 내 검사 데이터](#)

[세계 지도](#)

[보건부](#)