

2019年新型冠状病毒肺炎 (COVID-19)

菜单 >

免责声明：本网站持续更新。在所有内容翻译完成之前，其中一些内容可能为英文。

美国病例数

2020年7月23日更新

[打印](#)

病例总数
3,952,273
70,106个新增病例*

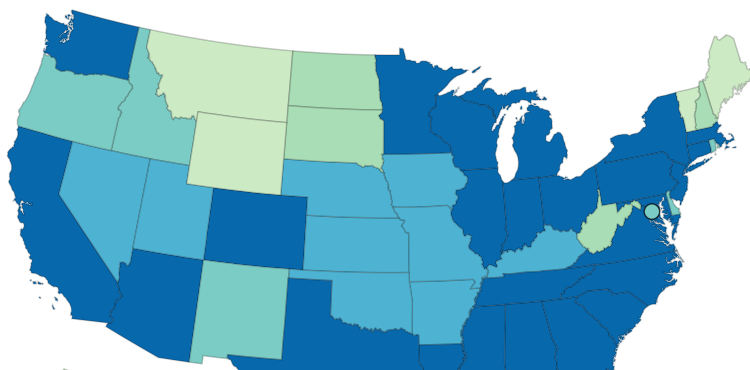
总死亡病例
142,755
1,078个新增死亡病例*



本页面每日根据前一天东部时间下午4:00确认的数据进行更新。

各辖区的病例数据

本地图显示了美国各州、哥伦比亚特区、纽约市和其他美国附属管辖区报告的COVID-19病例。将鼠标悬停在地图上，查看各管辖区报告的病例数。如需访问管辖区的卫生部门网站，请在地图上点击管辖区。



报告病例

- 0 至 1,000
- 1,001 至 5,000
- 5,001 至 10,000
- 10,001 至 20,000
- 20,001 至 40,000
- 40,001 或以上



AS GU MH FM MP PW PR VI



辖区

行政辖区	确诊病例	疑似病例	病例总数
<input type="radio"/> Alabama	70,485	1,401	71,886
<input type="radio"/> Alaska	N/A	N/A	2,132
<input type="radio"/> American Samoa	N/A	N/A	0
<input type="radio"/> Arizona	150,609	0	150,609
<input type="radio"/> Arkansas	N/A	N/A	35,246
<input type="radio"/> California	N/A	N/A	413,576
<input type="radio"/> Colorado	38,562	3,136	41,698
<input type="radio"/> Connecticut	46,203	2,020	48,223
<input type="radio"/> Delaware	12,933	991	13,924
<input type="radio"/> Washington D.C.	N/A	N/A	11,529
<input type="radio"/> Florida	N/A	N/A	374,920
<input type="radio"/> Georgia	N/A	N/A	152,302
<input type="radio"/> Guam	N/A	N/A	332
<input type="radio"/> Hawaii	N/A	N/A	1,339
<input type="radio"/> Idaho	15,321	1,001	16,322
<input type="radio"/> Illinois	165,301	1,175	166,476
<input type="radio"/> Indiana	N/A	N/A	58,673
<input type="radio"/> Iowa	N/A	N/A	40,000
<input type="radio"/> Kansas	23,586	518	24,104
<input type="radio"/> Kentucky	23,336	1,204	24,540
<input type="radio"/> Louisiana	N/A	N/A	99,354
<input type="radio"/> Maine	3,334	403	3,737
<input type="radio"/> Marshall Islands	N/A	N/A	0
<input type="radio"/> Maryland	N/A	N/A	80,836
<input type="radio"/> Massachusetts	107,413	6,907	114,320
<input type="radio"/> Michigan	75,248	8,482	83,730
<input type="radio"/> Micronesia	N/A	N/A	0
<input type="radio"/> Minnesota	N/A	N/A	48,721
<input type="radio"/> Mississippi	47,468	585	48,053
<input type="radio"/> Missouri	N/A	N/A	36,063
<input type="radio"/> Montana	2,909	0	2,909
<input type="radio"/> Nebraska	N/A	N/A	23,486

<input type="radio"/> Nevada	N/A	N/A	38,877
<input type="radio"/> New Hampshire	N/A	N/A	6,295
<input type="radio"/> New Jersey	N/A	N/A	177,645
<input type="radio"/> New Mexico	N/A	N/A	17,828
<input type="radio"/> New York	N/A	N/A	186,442
<input type="radio"/> New York City	219,489	4,629	224,118
<input type="radio"/> North Carolina	N/A	N/A	105,001
<input type="radio"/> North Dakota	N/A	N/A	5,493
<input type="radio"/> Northern Marianas	38	0	38
<input type="radio"/> Ohio	74,409	4,333	78,742
<input type="radio"/> Oklahoma	27,308	233	27,541
<input type="radio"/> Oregon	14,587	807	15,394
<input type="radio"/> Palau	N/A	N/A	0
<input type="radio"/> Pennsylvania	101,408	2,950	104,358
<input type="radio"/> Puerto Rico	4,574	8,899	13,473
<input type="radio"/> Rhode Island	N/A	N/A	18,062
<input type="radio"/> South Carolina	74,761	281	75,042
<input type="radio"/> South Dakota	N/A	N/A	8,077
<input type="radio"/> Tennessee	83,582	835	84,417
<input type="radio"/> Texas	N/A	N/A	351,618
<input type="radio"/> Utah	35,967	287	36,254
<input type="radio"/> Vermont	N/A	N/A	1,366
<input type="radio"/> Virgin Islands	N/A	N/A	336
<input type="radio"/> Virginia	78,182	3,055	81,237
<input type="radio"/> Washington	N/A	N/A	49,247
<input type="radio"/> West Virginia	5,332	129	5,461
<input type="radio"/> Wisconsin	44,847	3,736	48,583
<input type="radio"/> Wyoming	1,864	424	2,288

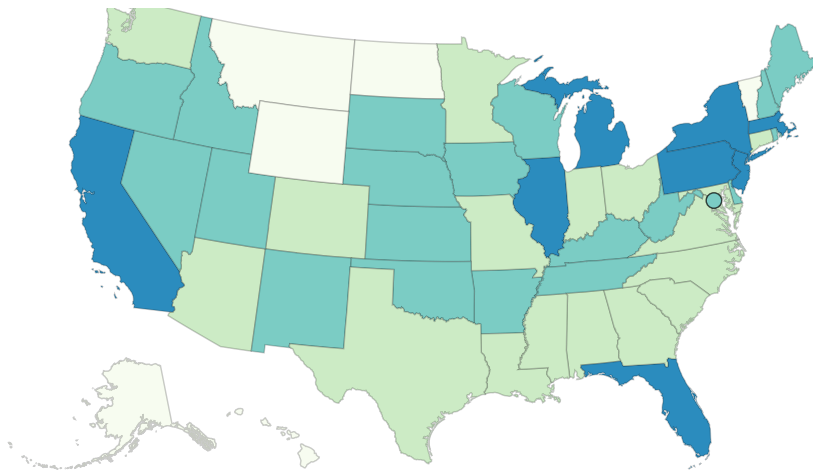
New York State's case and death counts do not include New York City's counts.

Not all jurisdictions report confirmed and probable cases and deaths to CDC. When not available to CDC, it is noted as N/A.

[将美国地图添加到您的网站](#)

各辖区的死亡数据

本地图显示了美国各州、哥伦比亚特区、纽约市和其他美国附属辖区报告的COVID-19病例。将鼠标悬停在地图上，查看各辖区报告的死亡人数。如需访问辖区的卫生部门网站，请在地图上点击辖区。



报告的死亡人数

- 0 to 100
- 1,001 to 5,000
- 101 to 1,000
- 5,001 或以上

AS GU MH FM MP PW PR VI



辖区

行政辖区	确认死亡	可能死亡	总死亡人数
<input type="radio"/> Alabama	1,328	35	1,363
<input type="radio"/> Alaska	N/A	N/A	19
<input type="radio"/> American Samoa	N/A	N/A	0
<input type="radio"/> Arizona	2,974	0	2,974
<input type="radio"/> Arkansas	N/A	N/A	380
<input type="radio"/> California	N/A	N/A	7,870
<input type="radio"/> Colorado	1,435	336	1,771
<input type="radio"/> Connecticut	3,527	879	4,406
<input type="radio"/> Delaware	471	58	529
<input type="radio"/> Washington D.C.	N/A	N/A	580
<input type="radio"/> Florida	N/A	N/A	5,345
<input type="radio"/> Georgia	N/A	N/A	3,335
<input type="radio"/> Guam	N/A	N/A	5
<input type="radio"/> Hawaii	N/A	N/A	25
<input type="radio"/> Idaho	114	21	135
<input type="radio"/> Illinois	7,347	193	7,540
<input type="radio"/> Indiana	2,666	197	2,863
<input type="radio"/> Iowa	N/A	N/A	808
<input type="radio"/> Kansas	N/A	N/A	308
<input type="radio"/> Kentucky	673	4	677
<input type="radio"/> Louisiana	3,558	112	3,670
<input type="radio"/> Maine	N/A	N/A	118
<input type="radio"/> Marshall Islands	N/A	N/A	0
<input type="radio"/> Maryland	3,281	128	3,409
<input type="radio"/> Massachusetts	8,249	219	8,468

<input type="radio"/> Michigan	6,141	247	6,388
<input type="radio"/> Micronesia	N/A	N/A	0
<input type="radio"/> Minnesota	1,561	40	1,601
<input type="radio"/> Mississippi	1,401	35	1,436
<input type="radio"/> Missouri	N/A	N/A	1,159
<input type="radio"/> Montana	42	0	42
<input type="radio"/> Nebraska	N/A	N/A	311
<input type="radio"/> Nevada	N/A	N/A	730
<input type="radio"/> New Hampshire	N/A	N/A	402
<input type="radio"/> New Jersey	13,787	1,920	15,707
<input type="radio"/> New Mexico	N/A	N/A	591
<input type="radio"/> New York	N/A	N/A	8,800
<input type="radio"/> New York City	18,839	4,624	23,463
<input type="radio"/> North Carolina	N/A	N/A	1,698
<input type="radio"/> North Dakota	N/A	N/A	97
<input type="radio"/> Northern Marianas	2	0	2
<input type="radio"/> Ohio	2,976	259	3,235
<input type="radio"/> Oklahoma	473	0	473
<input type="radio"/> Oregon	267	4	271
<input type="radio"/> Palau	N/A	N/A	0
<input type="radio"/> Pennsylvania	N/A	N/A	7,079
<input type="radio"/> Puerto Rico	87	101	188
<input type="radio"/> Rhode Island	N/A	N/A	997
<input type="radio"/> South Carolina	1,242	43	1,285
<input type="radio"/> South Dakota	119	0	119
<input type="radio"/> Tennessee	855	33	888
<input type="radio"/> Texas	N/A	N/A	4,348
<input type="radio"/> Utah	263	0	263
<input type="radio"/> Vermont	N/A	N/A	56
<input type="radio"/> Virgin Islands	N/A	N/A	7
<input type="radio"/> Virginia	1,951	103	2,054
<input type="radio"/> Washington	N/A	N/A	1,468
<input type="radio"/> West Virginia	N/A	N/A	102
<input type="radio"/> Wisconsin	865	7	872
<input type="radio"/> Wyoming	25	0	25

New York State's case and death counts do not include New York City's counts.

Not all jurisdictions report confirmed and probable cases and deaths to CDC. When not available to CDC, it is noted as N/A.

各国病例和死亡人数

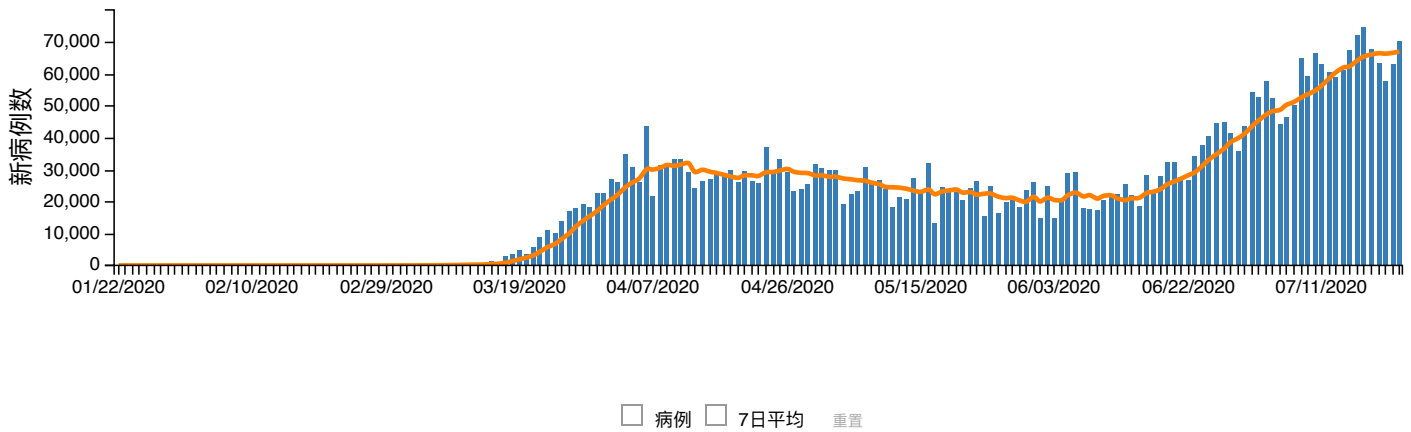
选择一个州查看各县病例数和死亡人数。此数据由USAFACTS.org 提供

选择一个州

查看县级数据

每天的新增病例数

下表显示自疫情开始以来美国每天报告的COVID-19新增病例数。将鼠标悬停在条柱上，以查看每天的新增病例数。



计算新病例的7天移动平均值（当天+前6天/7）以平缓预期的每日计数变化。

查看数据

	01/22/2020	01/23/2020	01/24/2020	01/25/2020	01/26/2020	01/27/2020	01/28/2020	01/29/2020	01/30/2020	01/31/2020
病例	1	0	1	0	3	0	0	0	0	0
7日平均	0	0	0	0	1	1	1	1	1	1

下滑获取更多信息

医护人员中的病例和死亡

数据采集自2,996,967人，但仅有641,477人（21.4%）提供了医护人员状态数据。对于医护人员中的106,976个COVID-19病例，仅获得了71,397个人的死亡状态信息（66.7%）。

医护人员病例

106,976

医护人员死亡病例

560

之前的数据

CDC已将以下信息移至[之前的美国COVID-19病例数据](#)页面。

- 各辖区的社区传播程度 - 于2020年5月18日最后更新
- 每日病例总数 - 于2020年4月28日最后更新
- 按接触源统计的病例数 - 于2020年4月16日最后更新
- 来自中国武汉和钻石公主号邮轮的病例数 - 于2020年4月16日最后更新
- 按病发日期统计的病例数 - 于2020年4月15日最后更新

更多信息

[COVIDView - 美国COVID-19动态的每周监测摘要](#)

[之前的美国COVID-19病例数据](#)

[常见问题：COVID-19数据和监测](#)

[美国检测数据](#)

[世界地图](#)

[卫生部门](#)