



Descargo de responsabilidad: Este sitio web se actualiza con frecuencia. Parte de su contenido puede estar disponible en inglés hasta que se haya traducido todo el contenido.

Casos en los EE. UU.

Actualizado el 21 de julio del 2020

[Imprimir](#)

TOTAL DE CASOS

3 819 139

57 777 casos nuevos*

TOTAL DE MUERTES

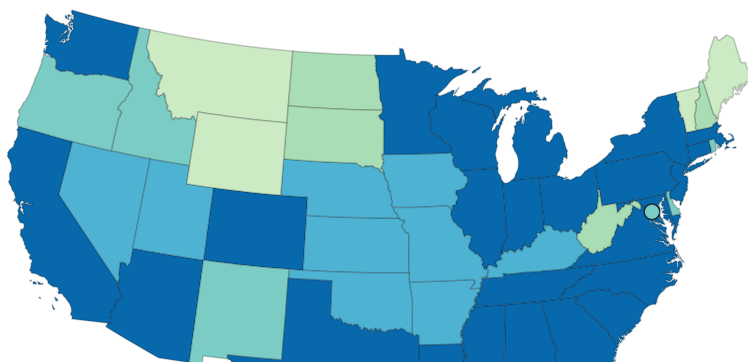
140 630

473 nuevas muertes*



Casos por jurisdicción

Este mapa muestra los casos de COVID-19 notificados por los estados de los Estados Unidos, el Distrito de Columbia, la Ciudad de Nueva York y otras jurisdicciones afiliadas a los EE. UU. Coloque el cursor sobre los mapas para ver la cantidad de casos notificados en cada jurisdicción. Para ir al sitio web del departamento de salud de una jurisdicción, haga clic en la jurisdicción en el mapa.



Casos informados

- 0 a 1 000
- 1 001 a 5 000
- 5 001 a 10 000
- 10 001 a 20 000
- 20 001 a 40 000
- 40 001 o más



AS GU MH FM MP PW PR VI



Jurisdicciones			
Jurisdicción	Casos confirmados	Casos presuntos	Total de casos
<input type="radio"/> Alabama	67,769	1,181	68,950
<input type="radio"/> Alaska	N/A	N/A	1,949
<input type="radio"/> American Samoa	N/A	N/A	0
<input type="radio"/> Arizona	145,183	0	145,183
<input type="radio"/> Arkansas	N/A	N/A	33,927
<input type="radio"/> California	N/A	N/A	391,538
<input type="radio"/> Colorado	37,471	3,095	40,566
<input type="radio"/> Connecticut	46,071	1,984	48,055
<input type="radio"/> Delaware	12,763	983	13,746
<input type="radio"/> Washington D.C.	N/A	N/A	11,339
<input type="radio"/> Florida	N/A	N/A	355,899
<input type="radio"/> Georgia	N/A	N/A	145,575
<input type="radio"/> Guam	N/A	N/A	329
<input type="radio"/> Hawaii	N/A	N/A	1,287
<input type="radio"/> Idaho	14,337	929	15,266
<input type="radio"/> Illinois	162,748	1,175	163,923
<input type="radio"/> Indiana	N/A	N/A	57,206
<input type="radio"/> Iowa	N/A	N/A	39,224
<input type="radio"/> Kansas	22,823	511	23,334
<input type="radio"/> Kentucky	22,328	1,086	23,414
<input type="radio"/> Louisiana	N/A	N/A	94,892
<input type="radio"/> Maine	3,287	424	3,711
<input type="radio"/> Marshall Islands	N/A	N/A	0
<input type="radio"/> Maryland	N/A	N/A	79,545
<input type="radio"/> Massachusetts	107,056	6,733	113,789
<input type="radio"/> Michigan	74,152	8,243	82,395
<input type="radio"/> Micronesia	N/A	N/A	0
<input type="radio"/> Minnesota	N/A	N/A	47,457
<input type="radio"/> Mississippi	44,999	525	45,524
<input type="radio"/> Missouri	N/A	N/A	33,624
<input type="radio"/> Montana	2,621	0	2,621
<input type="radio"/> Nebraska	N/A	N/A	22,847

<input type="radio"/> Nevada	N/A	N/A	36,925
<input type="radio"/> New Hampshire	N/A	N/A	6,249
<input type="radio"/> New Jersey	N/A	N/A	176,963
<input type="radio"/> New Mexico	N/A	N/A	17,215
<input type="radio"/> New York	N/A	N/A	185,623
<input type="radio"/> New York City	218,478	4,629	223,107
<input type="radio"/> North Carolina	N/A	N/A	101,046
<input type="radio"/> North Dakota	N/A	N/A	5,207
<input type="radio"/> Northern Marianas	38	0	38
<input type="radio"/> Ohio	71,952	4,216	76,168
<input type="radio"/> Oklahoma	25,357	224	25,581
<input type="radio"/> Oregon	14,847	0	14,847
<input type="radio"/> Palau	N/A	N/A	0
<input type="radio"/> Pennsylvania	99,875	2,890	102,765
<input type="radio"/> Puerto Rico	4,255	8,685	12,940
<input type="radio"/> Rhode Island	N/A	N/A	17,904
<input type="radio"/> South Carolina	71,213	232	71,445
<input type="radio"/> South Dakota	N/A	N/A	7,943
<input type="radio"/> Tennessee	78,970	784	79,754
<input type="radio"/> Texas	N/A	N/A	332,434
<input type="radio"/> Utah	34,797	287	35,084
<input type="radio"/> Vermont	N/A	N/A	1,360
<input type="radio"/> Virgin Islands	N/A	N/A	308
<input type="radio"/> Virginia	76,427	2,944	79,371
<input type="radio"/> Washington	N/A	N/A	47,743
<input type="radio"/> West Virginia	5,019	123	5,142
<input type="radio"/> Wisconsin	43,018	3,657	46,675
<input type="radio"/> Wyoming	1,790	397	2,187

New York State's case and death counts do not include New York City's counts.

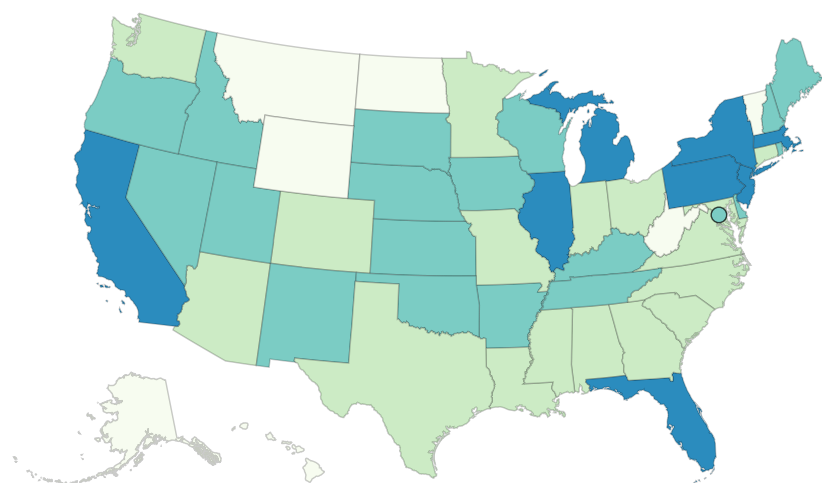
Not all jurisdictions report confirmed and probable cases and deaths to CDC. When not available to CDC, it is noted as N/A.

Agregue el mapa de los EE. UU. a su sitio web

Muertes por jurisdicción

Este mapa muestra los casos de COVID-19 notificados por los estados de los Estados Unidos, el Distrito de Columbia, la Ciudad de Nueva York y otras jurisdicciones afiliadas a los EE. UU. Coloque el cursor sobre los mapas para ver la cantidad de muertes notificadas en cada jurisdicción. Para ir al sitio web del departamento de salud de una jurisdicción, haga clic en la jurisdicción en

Notificadas en cada jurisdicción, y en el caso de los departamentos de salud de una jurisdicción, haga clic en la jurisdicción en el mapa.



Muertes notificadas

- 0 to 100
- 1,001 to 5,000
- 101 to 1,000
- 5 001 o más

- AS
- GU
- MH
- FM
- MP
- PW
- PR
- VI



Jurisdicciones

Jurisdicción	Muertes confirmadas	Muertes presuntas	Total de muertes
<input type="radio"/> Alabama	1,261	31	1,292
<input type="radio"/> Alaska	N/A	N/A	18
<input type="radio"/> American Samoa	N/A	N/A	0
<input type="radio"/> Arizona	2,784	0	2,784
<input type="radio"/> Arkansas	N/A	N/A	363
<input type="radio"/> California	N/A	N/A	7,694
<input type="radio"/> Colorado	1,426	332	1,758
<input type="radio"/> Connecticut	3,525	881	4,406
<input type="radio"/> Delaware	467	58	525
<input type="radio"/> Washington D.C.	N/A	N/A	579
<input type="radio"/> Florida	N/A	N/A	5,072
<input type="radio"/> Georgia	N/A	N/A	3,176
<input type="radio"/> Guam	N/A	N/A	5
<input type="radio"/> Hawaii	N/A	N/A	24
<input type="radio"/> Idaho	100	22	122
<input type="radio"/> Illinois	7,301	193	7,494
<input type="radio"/> Indiana	2,632	193	2,825
<input type="radio"/> Iowa	N/A	N/A	797
<input type="radio"/> Kansas	N/A	N/A	307
<input type="radio"/> Kentucky	667	4	671
<input type="radio"/> Louisiana	3,462	110	3,572
<input type="radio"/> Maine	N/A	N/A	118
<input type="radio"/> Marshall Islands	N/A	N/A	0

<input type="radio"/> Maryland	3,272	130	3,402
<input type="radio"/> Massachusetts	8,214	219	8,433
<input type="radio"/> Michigan	6,126	247	6,373
<input type="radio"/> Micronesia	N/A	N/A	0
<input type="radio"/> Minnesota	1,548	40	1,588
<input type="radio"/> Mississippi	1,358	31	1,389
<input type="radio"/> Missouri	N/A	N/A	1,132
<input type="radio"/> Montana	39	0	39
<input type="radio"/> Nebraska	N/A	N/A	313
<input type="radio"/> Nevada	N/A	N/A	674
<input type="radio"/> New Hampshire	N/A	N/A	398
<input type="radio"/> New Jersey	13,741	1,974	15,715
<input type="radio"/> New Mexico	N/A	N/A	578
<input type="radio"/> New York	N/A	N/A	8,792
<input type="radio"/> New York City	18,787	4,624	23,411
<input type="radio"/> North Carolina	N/A	N/A	1,642
<input type="radio"/> North Dakota	N/A	N/A	94
<input type="radio"/> Northern Marianas	2	0	2
<input type="radio"/> Ohio	2,931	258	3,189
<input type="radio"/> Oklahoma	451	0	451
<input type="radio"/> Oregon	262	0	262
<input type="radio"/> Palau	N/A	N/A	0
<input type="radio"/> Pennsylvania	N/A	N/A	7,038
<input type="radio"/> Puerto Rico	81	99	180
<input type="radio"/> Rhode Island	N/A	N/A	995
<input type="radio"/> South Carolina	1,147	17	1,164
<input type="radio"/> South Dakota	117	1	118
<input type="radio"/> Tennessee	816	31	847
<input type="radio"/> Texas	N/A	N/A	4,020
<input type="radio"/> Utah	249	0	249
<input type="radio"/> Vermont	N/A	N/A	56
<input type="radio"/> Virgin Islands	N/A	N/A	6
<input type="radio"/> Virginia	1,945	103	2,048
<input type="radio"/> Washington	N/A	N/A	1,453
<input type="radio"/> West Virginia	N/A	N/A	100
<input type="radio"/> Wisconsin	846	7	853
<input type="radio"/> Wyoming	24	0	24

New York State's case and death counts do not include New York City's counts.

Not all jurisdictions report confirmed and probable cases and deaths to CDC. When not available to CDC, it is noted as N/A.

Agregue el mapa de los EE. UU. a su sitio web

Casos y muertes por condado

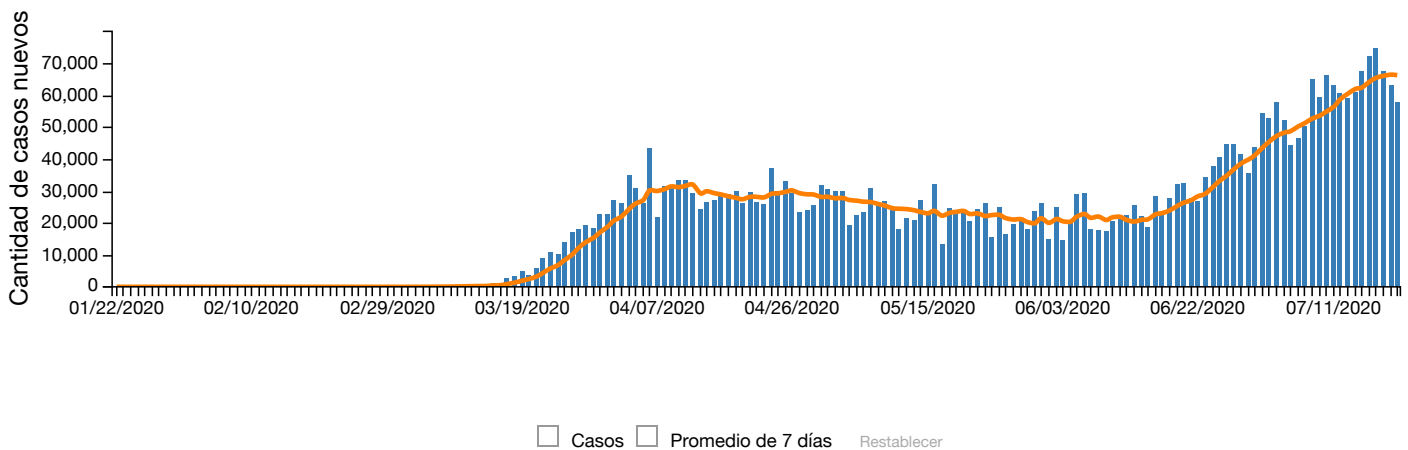
Seleccione un estado para ver la cantidad de casos y muertes por condado. Esta información es cortesía de USAFacts.org [↗](#)

Seleccione un estado

Ver datos por condado

Nuevos casos por día

El siguiente cuadro muestra la cantidad de nuevos casos de COVID-19 notificados por día en los EE. UU. desde el inicio del brote. Coloque el cursor sobre las barras para ver la cantidad de nuevos casos por día.



Se calculó el promedio móvil de 7 días de nuevos casos (día actual + 6 días anteriores / 7) para allanar las variaciones previstas en los recuentos diarios.

Ver datos

	01/22/2020	01/23/2020	01/24/2020	01/25/2020	01/26/2020	01/27/2020	01/28/2020	01/29/2020	01/30/2020
Casos	1	0	1	0	3	0	0	0	
Promedio de 7 días	0	0	0	0	1	1	1	1	

Desplácese hacia abajo para obtener más información

Casos y muertes entre el personal de atención médica

Se recolectaron datos de 2 893 413 personas, pero solo pudo saberse el estado de 625 817 (21,6 %) miembros del personal de atención médica. De los 105 282 casos de COVID-19 entre el personal de atención médica, solo se conocieron los casos de muerte de 70 226 (66,7 %) personas.

CASOS ENTRE EL PERSONAL DE ATENCIÓN MÉDICA

105 282

CASOS DE MUERTE ENTRE EL PERSONAL DE ATENCIÓN MÉDICA

549

Datos previos

Los CDC han movido la siguiente información a los [Datos anteriores de casos de COVID-19 en los EE. UU.](#) página.

- Nivel de transmisión en la comunidad por jurisdicción; última actualización el 18 de mayo del 2020
- Cantidad total de casos por día; última actualización el 28 de abril del 2020
- Cantidad de casos por fuente de exposición; última actualización el 16 de abril del 2020
- Cantidad de casos provenientes de Wuhan, China, y del crucero Diamond Princess; última actualización el 16 de abril del 2020
- Cantidad de casos por fecha de inicio de la enfermedad; última actualización el 15 de abril del 2020

Más información

[COVIDView - Un resumen de vigilancia semanal sobre la actividad del COVID-19 en los EE. UU.](#)

[Datos anteriores de casos de COVID-19 en los EE. UU.](#)

[Preguntas frecuentes: datos y vigilancia del COVID-19](#)

[Datos sobre las pruebas en los EE. UU.](#)

[Mapa mundial](#)

[Departamentos de salud](#)

Last Updated July 21, 2020, 03:00 PM

Fuente del contenido: Centro Nacional de Vacunación y Enfermedades Respiratorias (NCIRD), División de Enfermedades Virales