

2019年新型冠状病毒肺炎 (COVID-19)

MENU >

免责声明：本网站持续更新。在所有内容翻译完成之前，其中一些内容可能为英文。

美国病例数

2020年7月21日更新

[打印](#)

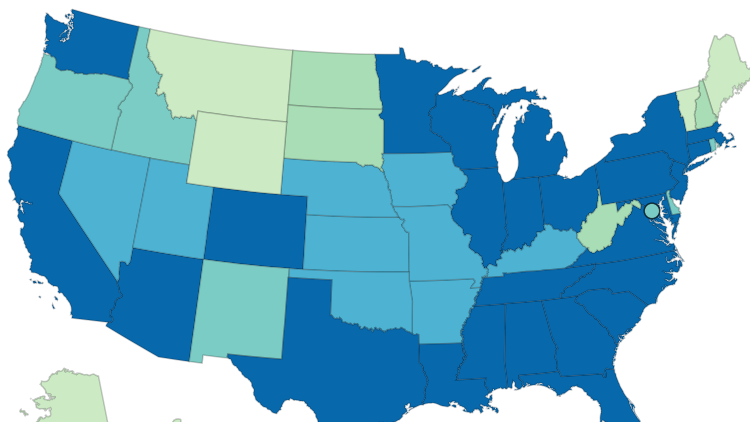
病例总数
3,819,139
57,777个新增病例*

总死亡病例
140,630
473个新增死亡病例*



各管辖区的病例数据

本地图显示了美国各州、哥伦比亚特区、纽约市和其他美国附属管辖区报告的COVID-19病例。将鼠标悬停在地图上，查看各管辖区报告的病例数。如需访问管辖区的卫生部门网站，请在地图上点击管辖区。



报告病例

- 0 至 1,000
- 1,001至5,000
- 5,001至10,000
- 10,001至20,000
- 20,001至40,000
- 40,001 或以上



- AS
- GU
- MH
- FM
- MP
- PW
- PR
- VI



辖区

行政辖区	确诊病例	疑似病例	病例总数
<input type="radio"/> Alabama	67,769	1,181	68,950
<input type="radio"/> Alaska	N/A	N/A	1,949
<input type="radio"/> American Samoa	N/A	N/A	0
<input type="radio"/> Arizona	145,183	0	145,183
<input type="radio"/> Arkansas	N/A	N/A	33,927
<input type="radio"/> California	N/A	N/A	391,538
<input type="radio"/> Colorado	37,471	3,095	40,566
<input type="radio"/> Connecticut	46,071	1,984	48,055
<input type="radio"/> Delaware	12,763	983	13,746
<input type="radio"/> Washington D.C.	N/A	N/A	11,339
<input type="radio"/> Florida	N/A	N/A	355,899
<input type="radio"/> Georgia	N/A	N/A	145,575
<input type="radio"/> Guam	N/A	N/A	329
<input type="radio"/> Hawaii	N/A	N/A	1,287
<input type="radio"/> Idaho	14,337	929	15,266
<input type="radio"/> Illinois	162,748	1,175	163,923
<input type="radio"/> Indiana	N/A	N/A	57,206
<input type="radio"/> Iowa	N/A	N/A	39,224
<input type="radio"/> Kansas	22,823	511	23,334
<input type="radio"/> Kentucky	22,328	1,086	23,414
<input type="radio"/> Louisiana	N/A	N/A	94,892
<input type="radio"/> Maine	3,287	424	3,711
<input type="radio"/> Marshall Islands	N/A	N/A	0
<input type="radio"/> Maryland	N/A	N/A	79,545
<input type="radio"/> Massachusetts	107,056	6,733	113,789
<input type="radio"/> Michigan	74,152	8,243	82,395
<input type="radio"/> Micronesia	N/A	N/A	0
<input type="radio"/> Minnesota	N/A	N/A	47,457
<input type="radio"/> Mississippi	44,999	525	45,524
<input type="radio"/> Missouri	N/A	N/A	33,624
<input type="radio"/> Montana	2,621	0	2,621
<input type="radio"/> Nebraska	N/A	N/A	22,847
<input type="radio"/> Nevada	N/A	N/A	36,925

New Hampshire	N/A	N/A	6,249
New Jersey	N/A	N/A	176,963
New Mexico	N/A	N/A	17,215
New York	N/A	N/A	185,623
New York City	218,478	4,629	223,107
North Carolina	N/A	N/A	101,046
North Dakota	N/A	N/A	5,207
Northern Marianas	38	0	38
Ohio	71,952	4,216	76,168
Oklahoma	25,357	224	25,581
Oregon	14,847	0	14,847
Palau	N/A	N/A	0
Pennsylvania	99,875	2,890	102,765
Puerto Rico	4,255	8,685	12,940
Rhode Island	N/A	N/A	17,904
South Carolina	71,213	232	71,445
South Dakota	N/A	N/A	7,943
Tennessee	78,970	784	79,754
Texas	N/A	N/A	332,434
Utah	34,797	287	35,084
Vermont	N/A	N/A	1,360
Virgin Islands	N/A	N/A	308
Virginia	76,427	2,944	79,371
Washington	N/A	N/A	47,743
West Virginia	5,019	123	5,142
Wisconsin	43,018	3,657	46,675
Wyoming	1,790	397	2,187

New York State's case and death counts do not include New York City's counts.

Not all jurisdictions report confirmed and probable cases and deaths to CDC. When not available to CDC, it is noted as N/A.

[将美国地图添加到您的网站](#)

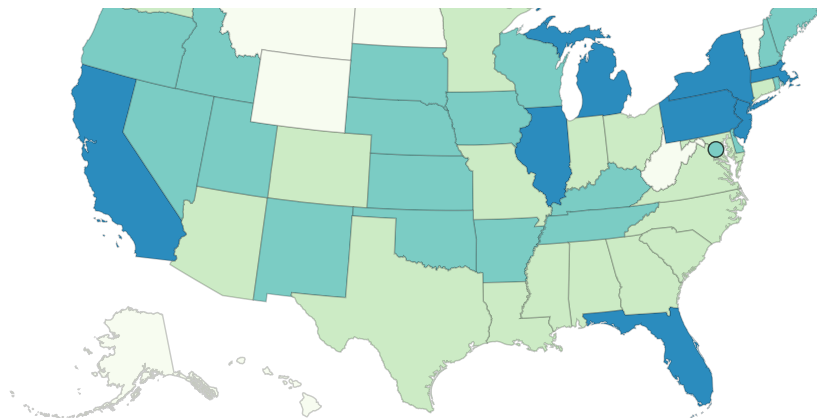
各管辖区的死亡数据

本地图显示了美国各州、哥伦比亚特区、纽约市和其他美国附属管辖区报告的COVID-19病例。将鼠标悬停在地图上，查看各管辖区报告的死亡人数。如需访问管辖区的卫生部门网站，请在地图上点击管辖区。



报告的死亡人数

- 0 to 100
- 1,001 to 5,000
- 101 to 1,000
- 5,001 或以上



AS GU MH FM MP PW PR VI



辖区

行政辖区	确认死亡	可能死亡	总死亡人数
<input type="radio"/> Alabama	1,261	31	1,292
<input type="radio"/> Alaska	N/A	N/A	18
<input type="radio"/> American Samoa	N/A	N/A	0
<input type="radio"/> Arizona	2,784	0	2,784
<input type="radio"/> Arkansas	N/A	N/A	363
<input type="radio"/> California	N/A	N/A	7,694
<input type="radio"/> Colorado	1,426	332	1,758
<input type="radio"/> Connecticut	3,525	881	4,406
<input type="radio"/> Delaware	467	58	525
<input type="radio"/> Washington D.C.	N/A	N/A	579
<input type="radio"/> Florida	N/A	N/A	5,072
<input type="radio"/> Georgia	N/A	N/A	3,176
<input type="radio"/> Guam	N/A	N/A	5
<input type="radio"/> Hawaii	N/A	N/A	24
<input type="radio"/> Idaho	100	22	122
<input type="radio"/> Illinois	7,301	193	7,494
<input type="radio"/> Indiana	2,632	193	2,825
<input type="radio"/> Iowa	N/A	N/A	797
<input type="radio"/> Kansas	N/A	N/A	307
<input type="radio"/> Kentucky	667	4	671
<input type="radio"/> Louisiana	3,462	110	3,572
<input type="radio"/> Maine	N/A	N/A	118
<input type="radio"/> Marshall Islands	N/A	N/A	0
<input type="radio"/> Maryland	3,272	130	3,402
<input type="radio"/> Massachusetts	8,214	219	8,433
<input type="radio"/> Michigan	6,126	247	6,373

<input type="radio"/> Micronesia	N/A	N/A	0
<input type="radio"/> Minnesota	1,548	40	1,588
<input type="radio"/> Mississippi	1,358	31	1,389
<input type="radio"/> Missouri	N/A	N/A	1,132
<input type="radio"/> Montana	39	0	39
<input type="radio"/> Nebraska	N/A	N/A	313
<input type="radio"/> Nevada	N/A	N/A	674
<input type="radio"/> New Hampshire	N/A	N/A	398
<input type="radio"/> New Jersey	13,741	1,974	15,715
<input type="radio"/> New Mexico	N/A	N/A	578
<input type="radio"/> New York	N/A	N/A	8,792
<input type="radio"/> New York City	18,787	4,624	23,411
<input type="radio"/> North Carolina	N/A	N/A	1,642
<input type="radio"/> North Dakota	N/A	N/A	94
<input type="radio"/> Northern Marianas	2	0	2
<input type="radio"/> Ohio	2,931	258	3,189
<input type="radio"/> Oklahoma	451	0	451
<input type="radio"/> Oregon	262	0	262
<input type="radio"/> Palau	N/A	N/A	0
<input type="radio"/> Pennsylvania	N/A	N/A	7,038
<input type="radio"/> Puerto Rico	81	99	180
<input type="radio"/> Rhode Island	N/A	N/A	995
<input type="radio"/> South Carolina	1,147	17	1,164
<input type="radio"/> South Dakota	117	1	118
<input type="radio"/> Tennessee	816	31	847
<input type="radio"/> Texas	N/A	N/A	4,020
<input type="radio"/> Utah	249	0	249
<input type="radio"/> Vermont	N/A	N/A	56
<input type="radio"/> Virgin Islands	N/A	N/A	6
<input type="radio"/> Virginia	1,945	103	2,048
<input type="radio"/> Washington	N/A	N/A	1,453
<input type="radio"/> West Virginia	N/A	N/A	100
<input type="radio"/> Wisconsin	846	7	853
<input type="radio"/> Wyoming	24	0	24

New York State's case and death counts do not include New York City's counts.

Not all jurisdictions report confirmed and probable cases and deaths to CDC. When not available to CDC, it is noted as N/A.

将美国地图添加到您的网站

各国病例和死亡人数

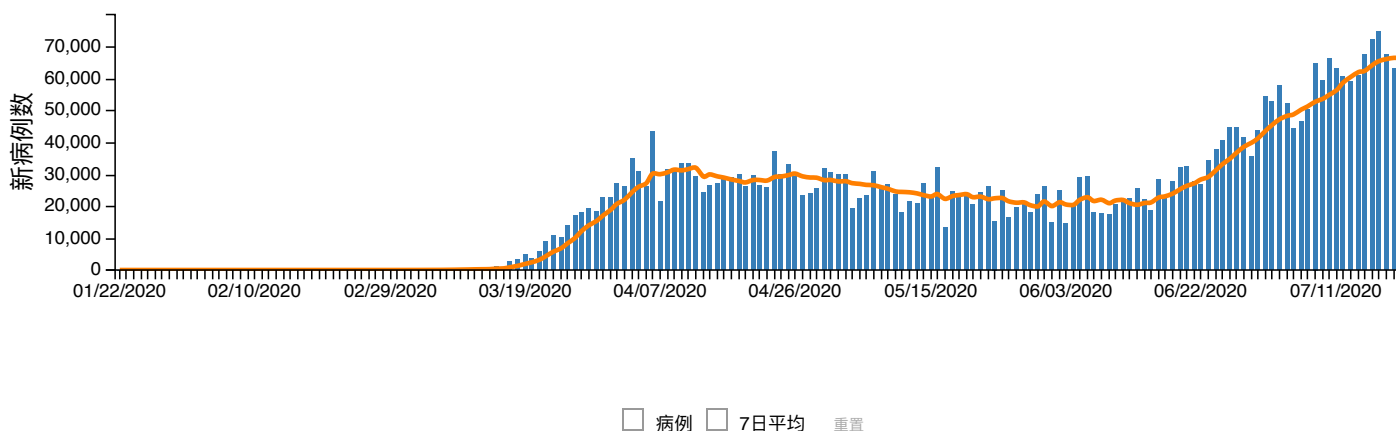
选择一个州查看各县病例数和死亡人数。此数据由USAFACTS.org 提供

选择一个州

查看县级数据

每天的新增病例数

下表显示自疫情开始以来美国每天报告的COVID-19新增病例数。将鼠标悬停在条柱上，以查看每天的新增病例数。



计算新病例的7天移动平均值（当天+前6天/7）以平缓预期的每日计数变化。

查看数据

	01/22/2020	01/23/2020	01/24/2020	01/25/2020	01/26/2020	01/27/2020	01/28/2020	01/29/2020	01/30/2020	01/31/2020
病例	1	0	1	0	3	0	0	0	0	0
7日平均	0	0	0	0	1	1	1	1	1	1

下滑获取更多信息

医护人员中的病例和死亡

数据采集自2,893,413人，但仅有625,817人（21.6%）提供了医护人员状态数据。对于医护人员中的105,282个COVID-19病例，仅获得了70,226个人的死亡状态信息（66.7%）。

医护人员病例

105,282

医护人员死亡病例

549

之前的数据

CDC已将以下信息移至[之前的美国COVID-19病例数据](#)页面。

- 各辖区的社区传播程度 - 于2020年5月18日最后更新
- 每日病例总数 - 于2020年4月28日最后更新
- 按接触源统计的病例数 - 于2020年4月16日最后更新
- 来自中国武汉和钻石公主号邮轮的病例数 - 于2020年4月16日最后更新
- 按病发日期统计的病例数 - 于2020年4月15日最后更新

更多信息

[COVIDView - 美国COVID-19动态的每周监测摘要](#)

[之前的美国COVID-19病例数据](#)

[常见问题：COVID-19数据和监测](#)

[美国检测数据](#)

[世界地图](#)

[卫生部门](#)

Last Updated July 21, 2020, 03:00 PM

信息来源：全国免疫与呼吸系统疾病中心（NCIRD）病毒性疾病部