



# Enfermedad del coronavirus 2019 (COVID-19)

**Descargo de responsabilidad:** Este sitio web se actualiza con frecuencia. Parte de su contenido puede estar disponible en inglés hasta que se haya traducido todo el contenido.

## Casos en los EE. UU.

Actualizado el 16 de julio del 2020

[Imprimir](#)

TOTAL DE CASOS

3 483 832

67 404 casos nuevos\*

TOTAL DE MUERTES

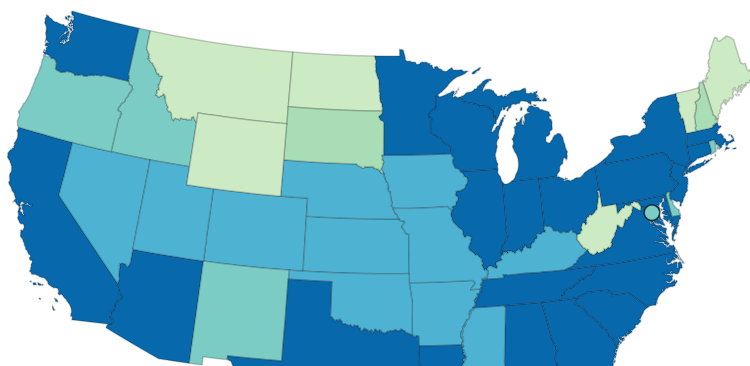
136 938

947 nuevas muertes\*



## Casos por jurisdicción

Este mapa muestra los casos de COVID-19 notificados por los estados de los Estados Unidos, el Distrito de Columbia, la Ciudad de Nueva York y otras jurisdicciones afiliadas a los EE. UU. Coloque el cursor sobre los mapas para ver la cantidad de casos notificados en cada jurisdicción. Para ir al sitio web del departamento de salud de una jurisdicción, haga clic en la jurisdicción en el mapa.



### Casos informados

- 0 a 1 000
- 1 001 a 5 000
- 5 001 a 10 000
- 10 001 a 20 000
- 20 001 a 40 000
- 40 001 o más



- AS
- GU
- MH
- FM
- MP
- PW
- PR
- VI



Jurisdicciones			
Jurisdicción	Casos confirmados	Casos presuntos	Total de casos
<input type="radio"/> <a href="#">Alabama</a>	58,270	843	59,113
<input type="radio"/> <a href="#">Alaska</a>	N/A	N/A	1,631
<input type="radio"/> <a href="#">American Samoa</a>	N/A	N/A	0
<input type="radio"/> <a href="#">Arizona</a>	130,576	778	131,354
<input type="radio"/> <a href="#">Arkansas</a>	N/A	N/A	30,297
<input type="radio"/> <a href="#">California</a>	N/A	N/A	347,634
<input type="radio"/> <a href="#">Colorado</a>	35,126	3,029	38,155
<input type="radio"/> <a href="#">Connecticut</a>	45,653	1,983	47,636
<input type="radio"/> <a href="#">Delaware</a>	12,131	983	13,114
<input type="radio"/> <a href="#">Washington D.C.</a>	N/A	N/A	11,026
<input type="radio"/> <a href="#">Florida</a>	N/A	N/A	297,876
<input type="radio"/> <a href="#">Georgia</a>	N/A	N/A	127,834
<input type="radio"/> <a href="#">Guam</a>	N/A	N/A	314
<input type="radio"/> <a href="#">Hawaii</a>	N/A	N/A	1,190
<input type="radio"/> <a href="#">Idaho</a>	11,637	808	12,445
<input type="radio"/> <a href="#">Illinois</a>	156,693	1,132	157,825
<input type="radio"/> <a href="#">Indiana</a>	N/A	N/A	53,370
<input type="radio"/> <a href="#">Iowa</a>	N/A	N/A	36,294
<input type="radio"/> <a href="#">Kansas</a>	20,479	454	20,933
<input type="radio"/> <a href="#">Kentucky</a>	19,737	940	20,677
<input type="radio"/> <a href="#">Louisiana</a>	N/A	N/A	84,131
<input type="radio"/> <a href="#">Maine</a>	3,207	391	3,598
<input type="radio"/> <a href="#">Marshall Islands</a>	N/A	N/A	0
<input type="radio"/> <a href="#">Maryland</a>	N/A	N/A	75,664
<input type="radio"/> <a href="#">Massachusetts</a>	106,128	6,219	112,347
<input type="radio"/> <a href="#">Michigan</a>	71,197	7,716	78,913
<input type="radio"/> <a href="#">Micronesia</a>	N/A	N/A	0
<input type="radio"/> <a href="#">Minnesota</a>	N/A	N/A	44,347
<input type="radio"/> <a href="#">Mississippi</a>	39,385	413	39,798
<input type="radio"/> <a href="#">Missouri</a>	N/A	N/A	29,714
<input type="radio"/> <a href="#">Montana</a>	2,218	0	2,218
<input type="radio"/> <a href="#">Nebraska</a>	N/A	N/A	21,979
<input type="radio"/> <a href="#">Nevada</a>	10,000	0	10,000
<input type="radio"/> <a href="#">New Hampshire</a>	1,000	0	1,000
<input type="radio"/> <a href="#">New Jersey</a>	100,000	0	100,000
<input type="radio"/> <a href="#">New Mexico</a>	10,000	0	10,000
<input type="radio"/> <a href="#">New York</a>	100,000	0	100,000
<input type="radio"/> <a href="#">North Carolina</a>	100,000	0	100,000
<input type="radio"/> <a href="#">North Dakota</a>	10,000	0	10,000
<input type="radio"/> <a href="#">Ohio</a>	100,000	0	100,000
<input type="radio"/> <a href="#">Oklahoma</a>	10,000	0	10,000
<input type="radio"/> <a href="#">Oregon</a>	10,000	0	10,000
<input type="radio"/> <a href="#">Pennsylvania</a>	100,000	0	100,000
<input type="radio"/> <a href="#">Rhode Island</a>	10,000	0	10,000
<input type="radio"/> <a href="#">South Carolina</a>	10,000	0	10,000
<input type="radio"/> <a href="#">South Dakota</a>	10,000	0	10,000
<input type="radio"/> <a href="#">Tennessee</a>	100,000	0	100,000
<input type="radio"/> <a href="#">Texas</a>	100,000	0	100,000
<input type="radio"/> <a href="#">Utah</a>	10,000	0	10,000
<input type="radio"/> <a href="#">Vermont</a>	10,000	0	10,000
<input type="radio"/> <a href="#">Virginia</a>	100,000	0	100,000
<input type="radio"/> <a href="#">Washington</a>	100,000	0	100,000
<input type="radio"/> <a href="#">West Virginia</a>	10,000	0	10,000
<input type="radio"/> <a href="#">Wisconsin</a>	100,000	0	100,000
<input type="radio"/> <a href="#">Wyoming</a>	10,000	0	10,000

<input type="radio"/> <a href="#">Nevada</a>	N/A	N/A	30,673
<input type="radio"/> <a href="#">New Hampshire</a>	N/A	N/A	6,113
<input type="radio"/> <a href="#">New Jersey</a>	N/A	N/A	176,278
<input type="radio"/> <a href="#">New Mexico</a>	N/A	N/A	15,841
<input type="radio"/> <a href="#">New York</a>	N/A	N/A	184,024
<input type="radio"/> <a href="#">New York City</a>	217,230	4,622	221,852
<input type="radio"/> <a href="#">North Carolina</a>	N/A	N/A	91,266
<input type="radio"/> <a href="#">North Dakota</a>	N/A	N/A	4,668
<input type="radio"/> <a href="#">Northern Marianas</a>	36	0	36
<input type="radio"/> <a href="#">Ohio</a>	65,287	4,024	69,311
<input type="radio"/> <a href="#">Oklahoma</a>	21,659	173	21,832
<input type="radio"/> <a href="#">Oregon</a>	13,081	0	13,081
<input type="radio"/> <a href="#">Palau</a>	N/A	N/A	0
<input type="radio"/> <a href="#">Pennsylvania</a>	95,632	2,814	98,446
<input type="radio"/> <a href="#">Puerto Rico</a>	3,119	7,455	10,574
<input type="radio"/> <a href="#">Rhode Island</a>	N/A	N/A	17,640
<input type="radio"/> <a href="#">South Carolina</a>	62,071	174	62,245
<input type="radio"/> <a href="#">South Dakota</a>	N/A	N/A	7,652
<input type="radio"/> <a href="#">Tennessee</a>	68,441	620	69,061
<input type="radio"/> <a href="#">Texas</a>	N/A	N/A	282,365
<input type="radio"/> <a href="#">Utah</a>	31,395	269	31,664
<input type="radio"/> <a href="#">Vermont</a>	N/A	N/A	1,318
<input type="radio"/> <a href="#">Virgin Islands</a>	N/A	N/A	249
<input type="radio"/> <a href="#">Virginia</a>	71,570	2,861	74,431
<input type="radio"/> <a href="#">Washington</a>	N/A	N/A	43,046
<input type="radio"/> <a href="#">West Virginia</a>	4,439	118	4,557
<input type="radio"/> <a href="#">Wisconsin</a>	38,727	3,470	42,197
<input type="radio"/> <a href="#">Wyoming</a>	1,605	380	1,985

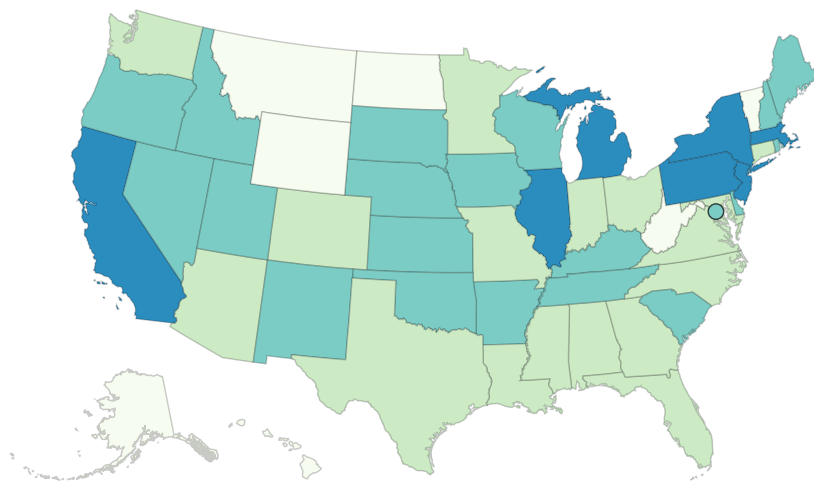
New York State's case and death counts do not include New York City's counts.

Not all jurisdictions report confirmed and probable cases and deaths to CDC. When not available to CDC, it is noted as N/A.

Agregue el mapa de los EE. UU. a su sitio web

## Muertes por jurisdicción

Este mapa muestra los casos de COVID-19 notificados por los estados de los Estados Unidos, el Distrito de Columbia, la Ciudad de Nueva York y otras jurisdicciones afiliadas a los EE. UU. Coloque el cursor sobre los mapas para ver la cantidad de muertes notificadas en cada jurisdicción. Para ir al sitio web del departamento de salud de una jurisdicción, haga clic en la jurisdicción en el mapa.



### Muertes notificadas









- 0 to 100
- 1,001 to 5,000
- 101 to 1,000
- 5 001 o más

AS GU MH FM MP PW PR VI



Jurisdicciones	Muertes confirmadas	Muertes presuntas	Total de muertes
<input type="radio"/> <a href="#">Alabama</a>	1,183	28	1,211
<input type="radio"/> <a href="#">Alaska</a>	N/A	N/A	17
<input type="radio"/> <a href="#">American Samoa</a>	N/A	N/A	0
<input type="radio"/> <a href="#">Arizona</a>	2,295	139	2,434
<input type="radio"/> <a href="#">Arkansas</a>	N/A	N/A	335
<input type="radio"/> <a href="#">California</a>	N/A	N/A	7,227
<input type="radio"/> <a href="#">Colorado</a>	1,413	331	1,744
<input type="radio"/> <a href="#">Connecticut</a>	3,505	875	4,380
<input type="radio"/> <a href="#">Delaware</a>	463	58	521
<input type="radio"/> <a href="#">Washington D.C.</a>	N/A	N/A	571
<input type="radio"/> <a href="#">Florida</a>	N/A	N/A	4,521
<input type="radio"/> <a href="#">Georgia</a>	N/A	N/A	3,091
<input type="radio"/> <a href="#">Guam</a>	N/A	N/A	5
<input type="radio"/> <a href="#">Hawaii</a>	N/A	N/A	22

<input type="radio"/> <a href="#">Idaho</a>	89	21	110
<input type="radio"/> <a href="#">Illinois</a>	7,226	201	7,427
<input type="radio"/> <a href="#">Indiana</a>	2,592	193	2,785
<input type="radio"/> <a href="#">Iowa</a>	N/A	N/A	767
<input type="radio"/> <a href="#">Kansas</a>	N/A	N/A	299
<input type="radio"/> <a href="#">Kentucky</a>	641	4	645
<input type="radio"/> <a href="#">Louisiana</a>	3,351	110	3,461
<input type="radio"/> <a href="#">Maine</a>	N/A	N/A	114
<input type="radio"/> <a href="#">Marshall Islands</a>	N/A	N/A	0
<input type="radio"/> <a href="#">Maryland</a>	3,215	132	3,347
<input type="radio"/> <a href="#">Massachusetts</a>	8,152	216	8,368
<input type="radio"/> <a href="#">Michigan</a>	6,085	245	6,330
<input type="radio"/> <a href="#">Micronesia</a>	N/A	N/A	0
<input type="radio"/> <a href="#">Minnesota</a>	1,526	38	1,564
<input type="radio"/> <a href="#">Mississippi</a>	1,283	25	1,308
<input type="radio"/> <a href="#">Missouri</a>	N/A	N/A	1,103
<input type="radio"/> <a href="#">Montana</a>	34	0	34
<input type="radio"/> <a href="#">Nebraska</a>	N/A	N/A	291
<input type="radio"/> <a href="#">Nevada</a>	N/A	N/A	643
<input type="radio"/> <a href="#">New Hampshire</a>	N/A	N/A	394
<input type="radio"/> <a href="#">New Jersey</a>	13,660	1,974	15,634
<input type="radio"/> <a href="#">New Mexico</a>	N/A	N/A	557
<input type="radio"/> <a href="#">New York</a>	N/A	N/A	8,762
<input type="radio"/> <a href="#">New York City</a>	18,754	4,617	23,371
<input type="radio"/> <a href="#">North Carolina</a>	N/A	N/A	1,568
<input type="radio"/> <a href="#">North Dakota</a>	N/A	N/A	89
<input type="radio"/> <a href="#">Northern Marianas</a>	2	0	2
<input type="radio"/> <a href="#">Ohio</a>	2,819	256	3,075
<input type="radio"/> <a href="#">Oklahoma</a>	430	0	430
<input type="radio"/> <a href="#">Oregon</a>	247	0	247
<input type="radio"/> <a href="#">Palau</a>	N/A	N/A	0
<input type="radio"/> <a href="#">Pennsylvania</a>	N/A	N/A	6,973
<input type="radio"/> <a href="#">Puerto Rico</a>	75	97	172
<input type="radio"/> <a href="#">Rhode Island</a>	N/A	N/A	987
<input type="radio"/> <a href="#">South Carolina</a>	984	14	998
<input type="radio"/> <a href="#">South Dakota</a>	110	1	111
<input type="radio"/> <a href="#">Tennessee</a>	755	28	783
<input type="radio"/> <a href="#">Texas</a>	N/A	N/A	3,432


<input type="radio"/> <a href="#">Utah</a> 	234	0	234
<input type="radio"/> <a href="#">Vermont</a> 	N/A	N/A	56
<input type="radio"/> <a href="#">Virgin Islands</a> 	N/A	N/A	6
<input type="radio"/> <a href="#">Virginia</a> 	1,903	104	2,007
<input type="radio"/> <a href="#">Washington</a> 	N/A	N/A	1,421
<input type="radio"/> <a href="#">West Virginia</a> 	N/A	N/A	98
<input type="radio"/> <a href="#">Wisconsin</a> 	827	7	834
<input type="radio"/> <a href="#">Wyoming</a> 	22	0	22

New York State's case and death counts do not include New York City's counts.

Not all jurisdictions report confirmed and probable cases and deaths to CDC. When not available to CDC, it is noted as N/A.

Agregue el mapa de los EE. UU. a su sitio web

## Casos y muertes por condado

Seleccione un estado para ver la cantidad de casos y muertes por condado. Esta información es cortesía de [USAFacts.org](https://USAFacts.org) 

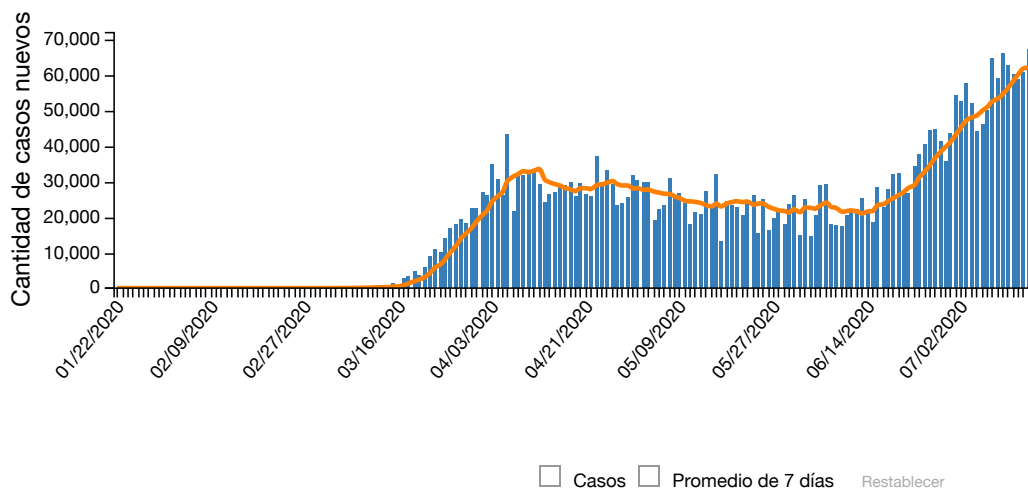
Seleccione un estado



Ver datos por condado

## Nuevos casos por día

El siguiente cuadro muestra la cantidad de nuevos casos de COVID-19 notificados por día en los EE. UU. desde el inicio del brote. Coloque el cursor sobre las barras para ver la cantidad de nuevos casos por día.



Casos  Promedio de 7 días [Restablecer](#)

Se calculó el promedio móvil de 7 días de nuevos casos (día actual + 6 días anteriores / 7) para allanar las variaciones previstas en los recuentos diarios.

Ver datos -

	01/22/2020	01/23/2020	01/24/2020	01/25/2020	01/26/2020	01/27/2020	01/28/2020	01/29/2020	01/30/2020
<b>Casos</b>	1	0	1	0	3	0	0	0	
<b>Promedio de 7 días</b>	0	0	0	0	0	0	0	0	

Desplácese hacia abajo para obtener más información

## Casos y muertes entre el personal de atención médica

Se recolectaron datos de 2 739 966 personas, pero solo pudo saberse el estado de 580 817 (21,2 %) miembros del personal de atención médica. De los 100 537 casos de COVID-19 entre el personal de atención médica, solo se conocieron los casos de muerte de 66 698 (66,3 %) personas.

CASOS ENTRE EL PERSONAL DE ATENCIÓN MÉDICA

100 537

CASOS DE MUERTE ENTRE EL PERSONAL DE ATENCIÓN MÉDICA

538

## Datos previos

Los CDC han movido la siguiente información a los [Datos anteriores de casos de COVID-19 en los EE. UU.](#) página.

- Nivel de transmisión en la comunidad por jurisdicción; última actualización el 18 de mayo del 2020
- Cantidad total de casos por día; última actualización el 28 de abril del 2020
- Cantidad de casos por fuente de exposición; última actualización el 16 de abril del 2020
- Cantidad de casos provenientes de Wuhan, China, y del crucero Diamond Princess; última actualización el 16 de abril del 2020
- Cantidad de casos por fecha de inicio de la enfermedad; última actualización el 15 de abril del 2020

## Más información

[COVIDView - Un resumen de vigilancia semanal sobre la actividad del COVID-19 en los EE. UU.](#)

---

[Datos anteriores de casos de COVID-19 en los EE. UU.](#)

---

[Preguntas frecuentes: datos y vigilancia del COVID-19](#)

---

[Datos sobre las pruebas en los EE. UU.](#)

---

[Mapa mundial](#)

---

[Departamentos de salud](#)

Esta página fue revisada el 16 de julio del 2020

Fuente del contenido: Centro Nacional de Vacunación y Enfermedades Respiratorias (NCIRD), División de Enfermedades Virales