



Centers for Disease Control and Prevention
CDC 24/7: Saving Lives, Protecting People™

코로나바이러스 감염증 2019(COVID-19)

유의 사항:이 웹 사이트는 수시로 업데이트됩니다. 일부 내용은 모든 내용이 번역될 때까지 영어로 기재되어 있을 수 있습니다.

미국 내 사례

2020년 7월 16일 업데이트

[인쇄](#)

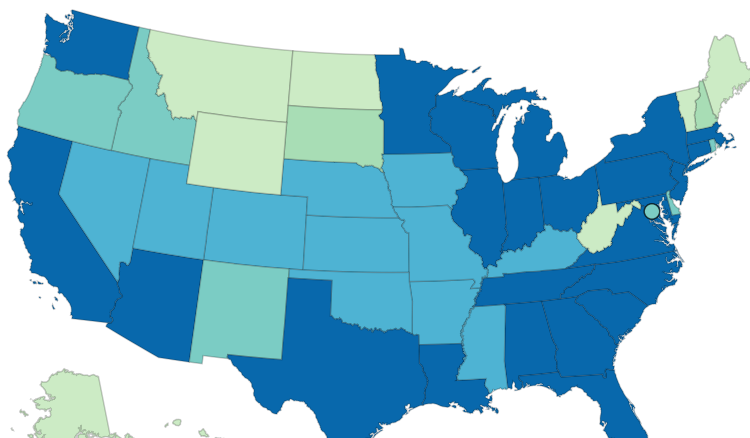
총 발생 건수
3,483,832
67,404 신규 사례*

총 사망자 수
136,938
947 신규 사망자 수*

더 많은 데이터를 보시겠습니까?
CDC COVID 데이터 추적기

관할지역별 사례

이 지도는 미국 각 주, 워싱턴 DC, 뉴욕시, 기타 미국의 관할지역에서 보고한 COVID-19 사례를 보여줍니다. 지도에 마우스를 가져가면 각 관할지역에 보고된 사례 수를 확인할 수 있습니다. 관할 보건부서의 웹사이트로 이동하려면 지도에서 관할지역을 클릭하세요.



보고된 사례

- ☐ 0 ~ 1,000
- ☐ 1,001 - 5,000
- ☐ 5,001 - 10,000
- ☐ 10,001 - 20,000
- ☐ 20,001 - 40,000
- ☐ 40,001 이상



























AS GU MH FM MP PW PR VI



관할 지역

관할 구역	확진 사례	의심 사례	전체 발생 건수
<input type="radio"/> Alabama	58,270	843	59,113
<input type="radio"/> Alaska	N/A	N/A	1,631
<input type="radio"/> American Samoa	N/A	N/A	0
<input type="radio"/> Arizona	130,576	778	131,354
<input type="radio"/> Arkansas	N/A	N/A	30,297
<input type="radio"/> California	N/A	N/A	347,634
<input type="radio"/> Colorado	35,126	3,029	38,155
<input type="radio"/> Connecticut	45,653	1,983	47,636
<input type="radio"/> Delaware	12,131	983	13,114
<input type="radio"/> Washington D.C.	N/A	N/A	11,026
<input type="radio"/> Florida	N/A	N/A	297,876
<input type="radio"/> Georgia	N/A	N/A	127,834
<input type="radio"/> Guam	N/A	N/A	314
<input type="radio"/> Hawaii	N/A	N/A	1,190
<input type="radio"/> Idaho	11,637	808	12,445
<input type="radio"/> Illinois	156,693	1,132	157,825
<input type="radio"/> Indiana	N/A	N/A	53,370
<input type="radio"/> Iowa	N/A	N/A	36,294
<input type="radio"/> Kansas	20,479	454	20,933
<input type="radio"/> Kentucky	19,737	940	20,677
<input type="radio"/> Louisiana	N/A	N/A	84,131
<input type="radio"/> Maine	3,207	391	3,598
<input type="radio"/> Marshall Islands	N/A	N/A	0
<input type="radio"/> Maryland	N/A	N/A	75,664
<input type="radio"/> Massachusetts	106,128	6,219	112,347
<input type="radio"/> Michigan	71,197	7,716	78,913
<input type="radio"/> Micronesia	N/A	N/A	0
<input type="radio"/> Minnesota	N/A	N/A	44,347
<input type="radio"/> Mississippi	39,385	413	39,798
<input type="radio"/> Missouri	N/A	N/A	29,714
<input type="radio"/> Montana	2,218	0	2,218
<input type="radio"/> Nebraska	N/A	N/A	21,979
<input type="radio"/> Nevada	N/A	N/A	30,673
<input type="radio"/> New Hampshire	N/A	N/A	6,113

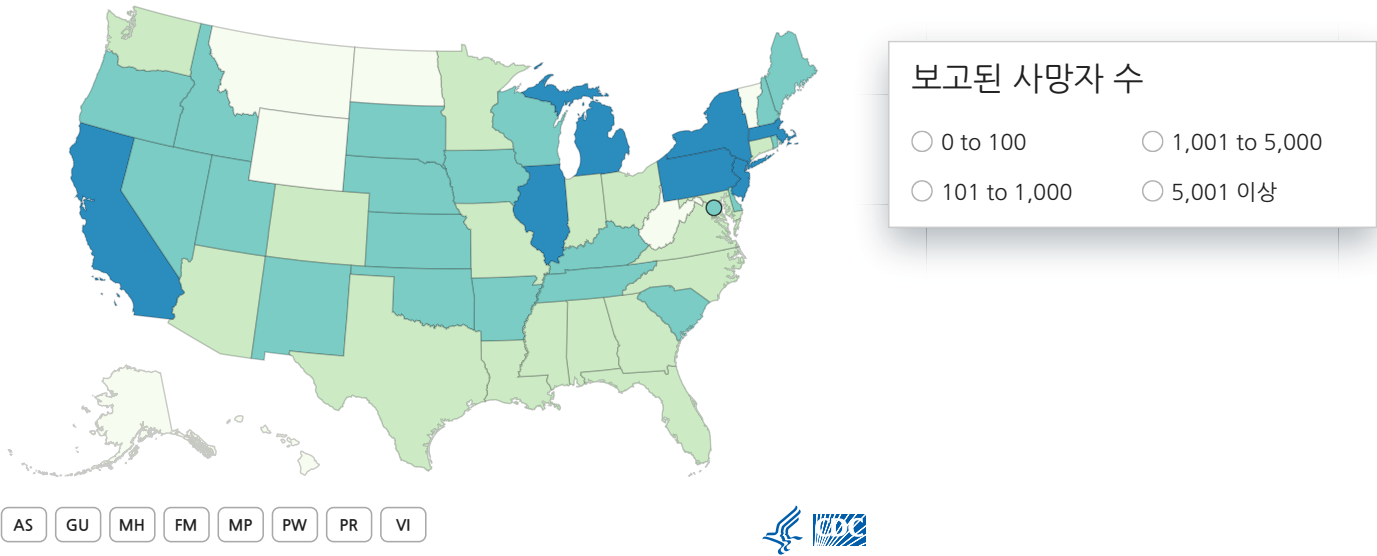
<input type="radio"/> New Jersey 	N/A	N/A	176,278
<input type="radio"/> New Mexico 	N/A	N/A	15,841
<input type="radio"/> New York 	N/A	N/A	184,024
<input type="radio"/> New York City 	217,230	4,622	221,852
<input type="radio"/> North Carolina 	N/A	N/A	91,266
<input type="radio"/> North Dakota 	N/A	N/A	4,668
<input type="radio"/> Northern Marianas 	36	0	36
<input type="radio"/> Ohio 	65,287	4,024	69,311
<input type="radio"/> Oklahoma 	21,659	173	21,832
<input type="radio"/> Oregon 	13,081	0	13,081
<input type="radio"/> Palau 	N/A	N/A	0
<input type="radio"/> Pennsylvania 	95,632	2,814	98,446
<input type="radio"/> Puerto Rico 	3,119	7,455	10,574
<input type="radio"/> Rhode Island 	N/A	N/A	17,640
<input type="radio"/> South Carolina 	62,071	174	62,245
<input type="radio"/> South Dakota 	N/A	N/A	7,652
<input type="radio"/> Tennessee 	68,441	620	69,061
<input type="radio"/> Texas 	N/A	N/A	282,365
<input type="radio"/> Utah 	31,395	269	31,664
<input type="radio"/> Vermont 	N/A	N/A	1,318
<input type="radio"/> Virgin Islands 	N/A	N/A	249
<input type="radio"/> Virginia 	71,570	2,861	74,431
<input type="radio"/> Washington 	N/A	N/A	43,046
<input type="radio"/> West Virginia 	4,439	118	4,557
<input type="radio"/> Wisconsin 	38,727	3,470	42,197
<input type="radio"/> Wyoming 	1,605	380	1,985

New York State's case and death counts do not include New York City's counts.

























Not all jurisdictions report confirmed and probable cases and deaths to CDC. When not available to CDC, it is noted as N/A.




관할지역별 사망자

이 지도는 미국 각 주, 워싱턴 DC, 뉴욕시, 기타 미국의 관할지역에서 보고한 COVID-19 사례를 보여줍니다. 지도 위에 마우스를 올리면 각 관할지역에서 보고한 사망자 수를 확인할 수 있습니다. 관할 보건부서의 웹사이트로 이동하려면 지도에서 관할지역을 클릭하세요.



관할 지역			
관할 구역	확진 상태 사망자	의심 상태 사망자	총 사망자 수
<input type="radio"/> Alabama	1,183	28	1,211
<input type="radio"/> Alaska	N/A	N/A	17
<input type="radio"/> American Samoa	N/A	N/A	0
<input type="radio"/> Arizona	2,295	139	2,434
<input type="radio"/> Arkansas	N/A	N/A	335
<input type="radio"/> California	N/A	N/A	7,227
<input type="radio"/> Colorado	1,413	331	1,744
<input type="radio"/> Connecticut	3,505	875	4,380
<input type="radio"/> Delaware	463	58	521
<input type="radio"/> Washington D.C.	N/A	N/A	571
<input type="radio"/> Florida	N/A	N/A	4,521
<input type="radio"/> Georgia	N/A	N/A	3,091
<input type="radio"/> Guam	N/A	N/A	5
<input type="radio"/> Hawaii	N/A	N/A	22
<input type="radio"/> Idaho	89	21	110
<input type="radio"/> Illinois	7,226	201	7,427
<input type="radio"/> Indiana	2,592	193	2,785
<input type="radio"/> Iowa	N/A	N/A	767

<input type="radio"/> Alabama 	1,000	1,000	1,000
<input type="radio"/> Kansas 	N/A	N/A	299
<input type="radio"/> Kentucky 	641	4	645
<input type="radio"/> Louisiana 	3,351	110	3,461
<input type="radio"/> Maine 	N/A	N/A	114
<input type="radio"/> Marshall Islands 	N/A	N/A	0
<input type="radio"/> Maryland 	3,215	132	3,347
<input type="radio"/> Massachusetts 	8,152	216	8,368
<input type="radio"/> Michigan 	6,085	245	6,330
<input type="radio"/> Micronesia 	N/A	N/A	0
<input type="radio"/> Minnesota 	1,526	38	1,564
<input type="radio"/> Mississippi 	1,283	25	1,308
<input type="radio"/> Missouri 	N/A	N/A	1,103
<input type="radio"/> Montana 	34	0	34
<input type="radio"/> Nebraska 	N/A	N/A	291
<input type="radio"/> Nevada 	N/A	N/A	643
<input type="radio"/> New Hampshire 	N/A	N/A	394
<input type="radio"/> New Jersey 	13,660	1,974	15,634
<input type="radio"/> New Mexico 	N/A	N/A	557
<input type="radio"/> New York 	N/A	N/A	8,762
<input type="radio"/> New York City 	18,754	4,617	23,371
<input type="radio"/> North Carolina 	N/A	N/A	1,568
<input type="radio"/> North Dakota 	N/A	N/A	89
<input type="radio"/> Northern Marianas 	2	0	2
<input type="radio"/> Ohio 	2,819	256	3,075
<input type="radio"/> Oklahoma 	430	0	430
<input type="radio"/> Oregon 	247	0	247
<input type="radio"/> Palau 	N/A	N/A	0
<input type="radio"/> Pennsylvania 	N/A	N/A	6,973
<input type="radio"/> Puerto Rico 	75	97	172
<input type="radio"/> Rhode Island 	N/A	N/A	987
<input type="radio"/> South Carolina 	984	14	998
<input type="radio"/> South Dakota 	110	1	111
<input type="radio"/> Tennessee 	755	28	783
<input type="radio"/> Texas 	N/A	N/A	3,432
<input type="radio"/> Utah 	234	0	234
<input type="radio"/> Vermont 	N/A	N/A	56
<input type="radio"/> Virgin Islands 	N/A	N/A	6
<input type="radio"/> Virginia 	1,903	104	2,007
<input type="radio"/> Washington 	1,000	1,000	1,000


<input type="radio"/> Washington 	N/A	N/A	1,421
<input type="radio"/> West Virginia 	N/A	N/A	98
<input type="radio"/> Wisconsin 	827	7	834
<input type="radio"/> Wyoming 	22	0	22

New York State's case and death counts do not include New York City's counts.

Not all jurisdictions report confirmed and probable cases and deaths to CDC. When not available to CDC, it is noted as N/A.

내 웹사이트에 미국 지도 추가하기

국가별 확진자 및 사망자 수

카운티별 확진 및 사망자 수를 확인하려면 주를 선택해 주세요. 이 데이터는 [USAFacts.org](https://usafacts.org)  에서 제공하는 것입니다.

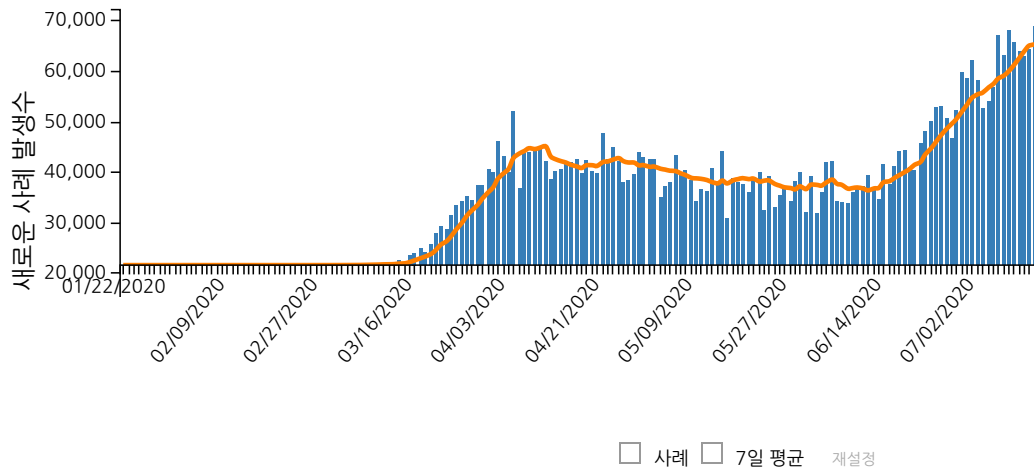
주를 선택하세요



카운티 데이터 보기

날짜별 신규 사례

다음 차트는 발병이 시작된 후 미국 내에서 날짜별로 보고된 COVID-19 신규 사례 수를 보여줍니다. 마우스를 바 위로 움직이면 날짜별 신규 사례수를 보실 수 있습니다.



신규 사례 7일 변화 평균(현재 날짜 + 6일 전/7)은 일일 집계 예상 변동을 완만하게 하기 위해 계산되었습니다.

데이터 보기



의료진 확진 사례 및 사망자

데이터를 수집한 2,739,966명 가운데 의료진인지에 대한 정보가 있는 사람은 580,817(21.2%)뿐이었습니다. 의료진 중 COVID-19 확진자 100,537명 가운데 사망 현황 정보가 있는 사람은 66,698(66.3%)뿐이었습니다.

의료진 중 확진자

100,537

의료진 중 사망자

538

이전 데이터

CDC는 다음 정보를 [미국 COVID-19 사례 이전 데이터](#)로 옮겼습니다.

- 관할 지역별 지역사회 감염 수준 - 최종 업데이트 2020년 5월 18일
- 날짜별 총 확진자 수 - 최종 업데이트 2020년 4월 28일
- 노출원에 따른 확진자 수 - 최종 업데이트 2020년 4월 16일
- 중국 우한 및 다이아몬드 프린세스 크루즈 선의 확진자 수 - 최종 업데이트 2020년 4월 16일
- 질병 발병일에 따른 확진자 수 - 최종 업데이트 2020년 4월 15일

자세한 정보

[COVIDView - 미국 COVID-19 활동의 주간 감시 요약](#)

[이전 미국 COVID-19 사례 데이터](#)

[자주묻는질문: COVID-19 데이터 및 감시](#)

[미국 내 검사 데이터](#)

[세계 지도](#)

[보건부](#)