

코로나바이러스 감염증 2019(COVID-19)

유의 사항: 이 웹 사이트는 수시로 업데이트됩니다. 일부 내용은 모든 내용이 번역될 때까지 영어로 기재되어 있을 수 있습니다.

미국 내 사례

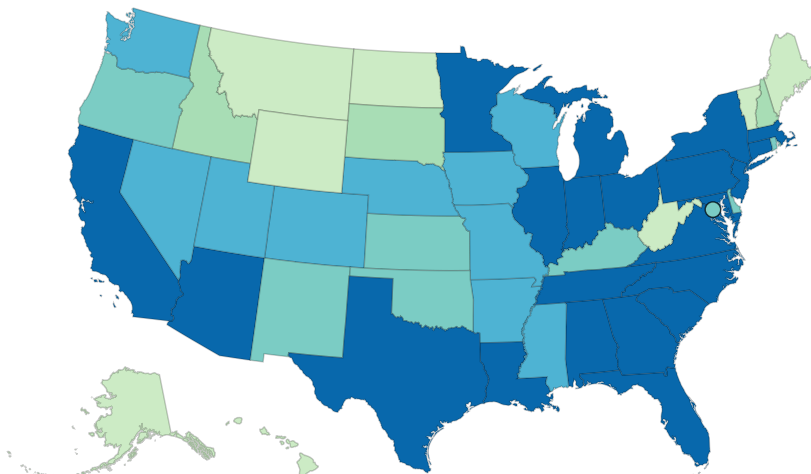
총 발생 건수
3,106,931
59,260 신규 사례*

총 사망자 수
132,855
799 신규 사망자 수*



Cases by Jurisdiction

This map shows COVID-19 cases reported by U.S. states, the District of Columbia, New York City, and other U.S.-affiliated jurisdictions. Hover over the maps to see the number of cases reported in each jurisdiction. To go to a jurisdiction's health department website, click on the jurisdiction on the map.



보고된 사례

- 0 ~ 1,000
- 1,001 - 5,000
- 5,001 - 10,000
- 10,001 - 20,000
- 20,001 - 40,000
- 40,001 이상



관할 지역			
관할 구역	확진 사례	의심 사례	전체 발생 건수
<input type="radio"/> Alabama	48,619	586	49,205
<input type="radio"/> Alaska	N/A	N/A	1,272
<input type="radio"/> American Samoa	N/A	N/A	0
<input type="radio"/> Arizona	112,028	643	112,671
<input type="radio"/> Arkansas	N/A	N/A	26,052
<input type="radio"/> California	N/A	N/A	296,499
<input type="radio"/> Colorado	32,546	2,979	35,525
<input type="radio"/> Connecticut	45,224	1,985	47,209
<input type="radio"/> Delaware	11,707	1,044	12,751
<input type="radio"/> Washington D.C.	N/A	N/A	10,679
<input type="radio"/> Florida	N/A	N/A	229,367
<input type="radio"/> Georgia	N/A	N/A	106,727
<input type="radio"/> Guam	N/A	N/A	310
<input type="radio"/> Hawaii	N/A	N/A	1,036
<input type="radio"/> Idaho	8,740	688	9,428
<input type="radio"/> Illinois	150,450	1,122	151,572
<input type="radio"/> Indiana	N/A	N/A	49,575
<input type="radio"/> Iowa	N/A	N/A	33,243
<input type="radio"/> Kansas	17,221	397	17,618
<input type="radio"/> Kentucky	17,491	754	18,245
<input type="radio"/> Louisiana	N/A	N/A	71,994
<input type="radio"/> Maine	3,110	389	3,499
<input type="radio"/> Marshall Islands	N/A	N/A	0
<input type="radio"/> Maryland	N/A	N/A	71,910
<input type="radio"/> Massachusetts	105,138	5,759	110,897
<input type="radio"/> Michigan	67,683	7,380	75,063
<input type="radio"/> Micronesia	N/A	N/A	0
<input type="radio"/> Minnesota	N/A	N/A	40,767
<input type="radio"/> Mississippi	34,321	301	34,622
<input type="radio"/> Missouri	N/A	N/A	25,999
<input type="radio"/> Montana	1,569	0	1,569
<input type="radio"/> Nebraska	N/A	N/A	20,623
<input type="radio"/> Nevada	N/A	N/A	25,139
<input type="radio"/> New Hampshire	N/A	N/A	5,973
<input type="radio"/> New Jersey	N/A	N/A	174,270

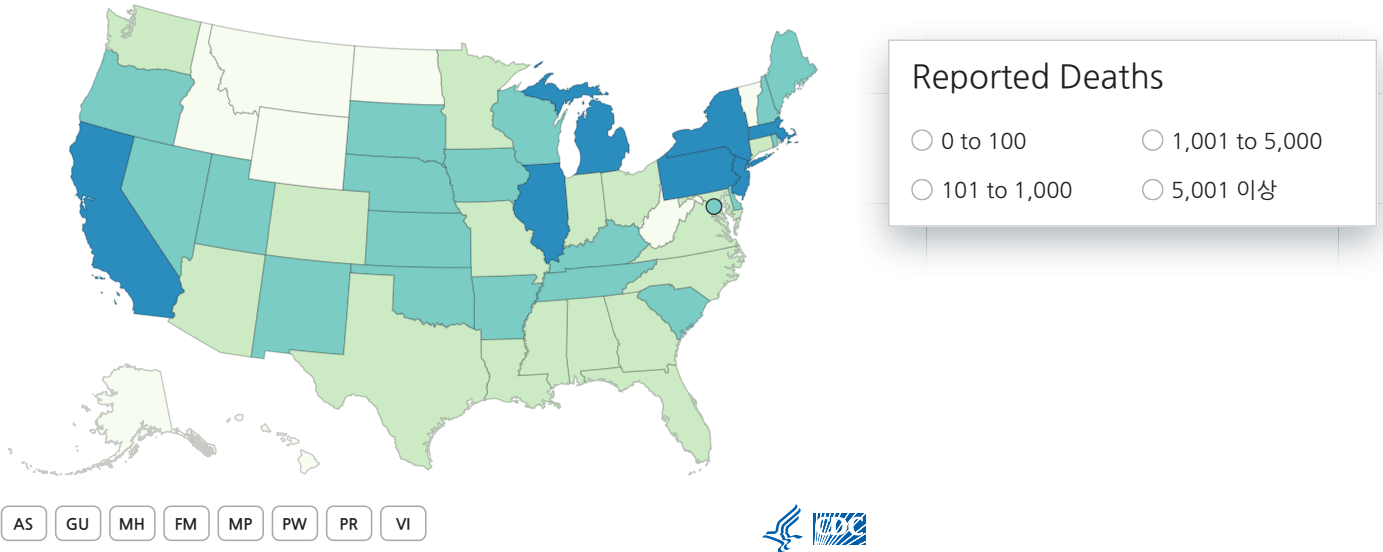
<input type="radio"/> New Mexico	N/A	N/A	14,251
<input type="radio"/> New York	N/A	N/A	181,461
<input type="radio"/> New York City	215,265	4,619	219,884
<input type="radio"/> North Carolina	N/A	N/A	79,349
<input type="radio"/> North Dakota	N/A	N/A	4,070
<input type="radio"/> Northern Marianas	31	0	31
<input type="radio"/> Ohio	57,506	3,825	61,331
<input type="radio"/> Oklahoma	17,904	132	18,036
<input type="radio"/> Oregon	11,188	0	11,188
<input type="radio"/> Palau	N/A	N/A	0
<input type="radio"/> Pennsylvania	91,206	2,670	93,876
<input type="radio"/> Puerto Rico	2,351	6,786	9,137
<input type="radio"/> Rhode Island	N/A	N/A	17,243
<input type="radio"/> South Carolina	50,548	143	50,691
<input type="radio"/> South Dakota	N/A	N/A	7,336
<input type="radio"/> Tennessee	57,153	438	57,591
<input type="radio"/> Texas	N/A	N/A	230,346
<input type="radio"/> Utah	27,818	236	28,054
<input type="radio"/> Vermont	N/A	N/A	1,272
<input type="radio"/> Virgin Islands	N/A	N/A	153
<input type="radio"/> Virginia	66,095	2,836	68,931
<input type="radio"/> Washington	N/A	N/A	38,581
<input type="radio"/> West Virginia	3,718	108	3,826
<input type="radio"/> Wisconsin	33,908	3,302	37,210
<input type="radio"/> Wyoming	1,428	346	1,774

New York State's case and death counts do not include New York City's counts.

Not all jurisdictions report confirmed and probable cases and deaths to CDC. When not available to CDC, it is noted as N/A.

Deaths by Jurisdiction

This map shows COVID-19 cases reported by U.S. states, the District of Columbia, New York City, and other U.S.-affiliated jurisdictions. Hover over the maps to see the number of deaths reported in each jurisdiction. To go to a jurisdiction's health department website, click on the jurisdiction on the map.



관할 구역	확진 상태 사망자	의심 상태 사망자	총 사망자 수
Alabama	1,042	25	1,067
Alaska	N/A	N/A	17
American Samoa	N/A	N/A	0
Arizona	1,917	121	2,038
Arkansas	N/A	N/A	309
California	N/A	N/A	6,711
Colorado	1,379	327	1,706
Connecticut	3,476	872	4,348
Delaware	461	57	518
Washington D.C.	N/A	N/A	568
Florida	N/A	N/A	4,009
Georgia	N/A	N/A	2,930
Guam	N/A	N/A	5
Hawaii	N/A	N/A	19
Idaho	80	20	100
Illinois	7,119	210	7,329
Indiana	2,546	193	2,739

<input type="radio"/> Iowa	N/A	N/A	740
<input type="radio"/> Kansas	N/A	N/A	282
<input type="radio"/> Kentucky	608	4	612
<input type="radio"/> Louisiana	3,247	108	3,355
<input type="radio"/> Maine	N/A	N/A	111
<input type="radio"/> Marshall Islands	N/A	N/A	0
<input type="radio"/> Maryland	3,172	131	3,303
<input type="radio"/> Massachusetts	8,053	215	8,268
<input type="radio"/> Michigan	6,024	247	6,271
<input type="radio"/> Micronesia	N/A	N/A	0
<input type="radio"/> Minnesota	1,495	38	1,533
<input type="radio"/> Mississippi	1,195	20	1,215
<input type="radio"/> Missouri	N/A	N/A	1,051
<input type="radio"/> Montana	27	0	27
<input type="radio"/> Nebraska	N/A	N/A	284
<input type="radio"/> Nevada	N/A	N/A	594
<input type="radio"/> New Hampshire	N/A	N/A	387
<input type="radio"/> New Jersey	13,501	1,947	15,448
<input type="radio"/> New Mexico	N/A	N/A	533
<input type="radio"/> New York	N/A	N/A	8,732
<input type="radio"/> New York City	18,653	4,614	23,267
<input type="radio"/> North Carolina	N/A	N/A	1,461
<input type="radio"/> North Dakota	N/A	N/A	85
<input type="radio"/> Northern Marianas	2	0	2
<input type="radio"/> Ohio	2,749	257	3,006
<input type="radio"/> Oklahoma	428	0	428
<input type="radio"/> Oregon	230	0	230
<input type="radio"/> Palau	N/A	N/A	0
<input type="radio"/> Pennsylvania	N/A	N/A	6,880
<input type="radio"/> Puerto Rico	64	95	159
<input type="radio"/> Rhode Island	N/A	N/A	974
<input type="radio"/> South Carolina	898	7	905
<input type="radio"/> South Dakota	101	0	101
<input type="radio"/> Tennessee	684	26	710
<input type="radio"/> Texas	N/A	N/A	2,918
<input type="radio"/> Utah	209	0	209
<input type="radio"/> Vermont	N/A	N/A	56
<input type="radio"/> Virgin Islands	N/A	N/A	6
<input type="radio"/> Virginia	1,853	105	1,958

	1,000	1,000	1,000
<input type="radio"/> Washington	N/A	N/A	1,409
<input type="radio"/> West Virginia	N/A	N/A	95
<input type="radio"/> Wisconsin	809	7	816
<input type="radio"/> Wyoming	21	0	21

New York State's case and death counts do not include New York City's counts.

Not all jurisdictions report confirmed and probable cases and deaths to CDC. When not available to CDC, it is noted as N/A.

[내 웹사이트에 미국 지도 추가하기](#)

국가별 확진자 및 사망자 수

카운티별 확진 및 사망자 수를 확인하려면 주를 선택해 주세요. 이 데이터는 [USAfacts.org](#) 에서 제공하는 것입니다.

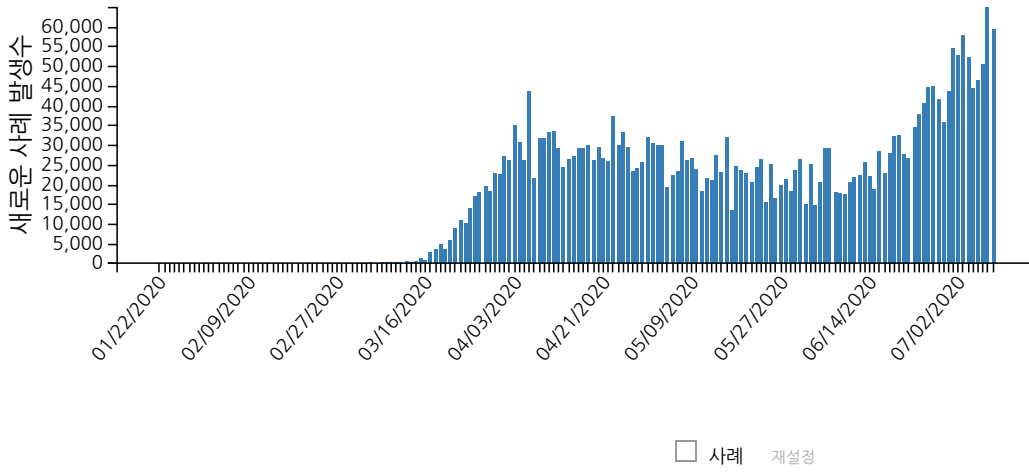
주를 선택하세요



[카운티 데이터 보기](#)

날짜별 신규 사례

다음 차트는 발병이 시작된 후 미국 내에서 날짜별로 보고된 COVID-19 신규 사례 수를 보여줍니다. 마우스를 바 위로 움직이면 날짜별 신규 사례수를 보실 수 있습니다.



데이터 보기

	01/22/2020	01/23/2020	01/24/2020	01/25/2020	01/26/2020	01/27/2020	01/28/2020	01/29/2020	01/30/2020
사례	1	0	1	0	3	0	0	0	0

추가 정보를 보시려면 스크롤하세요

의료진 확진 사례 및 사망자

데이터를 수집한 2,520,759명 가운데 의료진인지에 대한 정보가 있는 사람은 544,304(21.6%)뿐이었습니다. 의료진 중 COVID-19 확진자 96,882명 가운데 사망 현황 정보가 있는 사람은 63,929(66.0%)뿐이었습니다.

의료진 중 확진자
96,882

의료진 중 사망자
515

CDC는 다음 정보를 미국 COVID-19 사례 이전 데이터로 옮겼습니다.

- 관할 지역별 지역사회 감염 수준 - 최종 업데이트 2020년 5월 18일
- 날짜별 총 확진자 수 - 최종 업데이트 2020년 4월 28일
- 노출원에 따른 확진자 수 - 최종 업데이트 2020년 4월 16일
- 중국 우한 및 다이아몬드 프린세스 크루즈 선의 확진자 수 - 최종 업데이트 2020년 4월 16일
- 질병 발병일에 따른 확진자 수 - 최종 업데이트 2020년 4월 15일

데이터 설명

매일 업데이트

이 페이지는 전날 오후 4:00(동부시간)에 확인된 데이터를 기반으로 매일 업데이트됩니다.



관할 지역 보건부서의 보고

이 페이지의 데이터는 각 관할지 보건부서에서 CDC에 자발적으로 제출한 자료입니다. CDC는 모든 관할관청이 자기 관할지의 팬데믹 현황을 가장 잘 보여주는 가장 완전하고 정확한 정보를 제출할 것을 독려합니다.

지역 관할구 수

현재 56개의 미국 소속 관할지역에서 COVID-19 환자 정보를 보고하고 있습니다. 여기에는 50개 주, 워싱턴 D.C., 괌, 뉴욕 시, 북마리아나제도, 푸에르토리코, 미국령 버진아일랜드가 포함됩니다. 뉴욕주와 뉴욕시는 서로 별개의 관할지역이므로 환자 및 사망자 수가 별도로 집계됩니다.

환진 및 의심 환자 수

2020년 4월 14일 CDC에서 발표하는 환자 수와 사망자 수에는 의심/확진 환자 및 사망자가 모두 포함됩니다. 이러한 변화는 각급유행병학자협회(Council for State and Territorial Epidemiologists)에서 2020년 4월 5일 발표한 [COVID-19 잠정 입장서](#)   를 반영하기 위해 이루어졌습니다. 이 입장서는 사례 정의를 수록하고 COVID-19를 국가 법정전염병으로 지정했습니다. 국가 법정전염병은 관할관청에서 자발적으로 CDC에 보고하게 됩니다.

확진 환자 또는 사망은 COVID-19에 대한 확증적인 실험실 증거를 충족하는 것으로 정의됩니다.

의심 환자 또는 사망은 다음 중 하나로 정의됩니다.

- COVID-19에 대해 확인된 실험실 진단 없이 임상 기준 및 역학적 증거를 충족

- 추정적 실험실 증거가 확인되었으며, 임상 기준 또는 역학적 증거 중 하나를 충족
- COVID19에 대한 확증적 실험실 검사 없이 필수 기록 기준을 충족

모든 관할권 지역에서 확진 및 의심 환자 수와 사망자 수를 CDC에 보고하는 것은 아닙니다. CDC에서 입수하지 못한 경우에는 '자료 없음'으로 표시됩니다.

데이터의 정확성

CDC가 COVID-19 감염자, 입원자, 사망자 수를 정확하게 파악할 수 없는 이유는 여러가지입니다. COVID-19는 가벼운 질병만을 유발할 수도 있고, 증상이 즉시 나타나지 않을 수도 있으며, 보고 및 검사가 지연되거나 모든 감염자가 검사를 받거나 의료 서비스를 받지 않을 수도 있습니다. 또한 관할 지역에서 숫자를 확인하는 방법에 차이가 있을 수도 있습니다.

데이터의 수정 및 변경

시간이 지남에 따라 더 온전하고 정확한 정보가 나오면 보건부서가 사례 수를 업데이트 할 수 있습니다.

매일 보고된 신규 사례 수가 다릅니다. 주말과 공휴일에는 일반적으로 보고가 적습니다.

CDC와 관할 지역 데이터의 차이

CDC에서 발표한 환자 또는 사망자 수와 관할지역 보건부서에서 발표한 환자 또는 사망자 수가 다를 경우, 관할지역 당국에서 보고한 데이터를 최신 데이터로 간주합니다. 발표 및 웹사이트 업데이트 시점에 따라 차이가 발생할 수 있습니다.

자세한 정보

[COVIDView - 미국 COVID-19 활동의 주간 감시 요약](#)

[이전 미국 COVID-19 사례 데이터](#)

[자주묻는질문: COVID-19 데이터 및 감시](#)

[미국 내 검사 데이터](#)

[세계 지도](#)

[보건부](#)