



Enfermedad del coronavirus 2019 (COVID-19)

Descargo de responsabilidad: Este sitio web se actualiza con frecuencia. Parte de su contenido puede estar disponible en inglés hasta que se haya traducido todo el contenido.

Casos en los EE. UU.

Actualizado el 8 de julio del 2020

[Imprimir](#)

TOTAL DE CASOS

2 982 900

50 304 casos nuevos*

TOTAL DE MUERTES

131 065

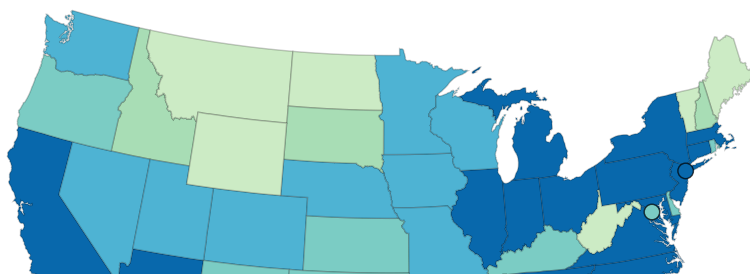
932 nuevas muertes*



Casos y muertes por jurisdicción

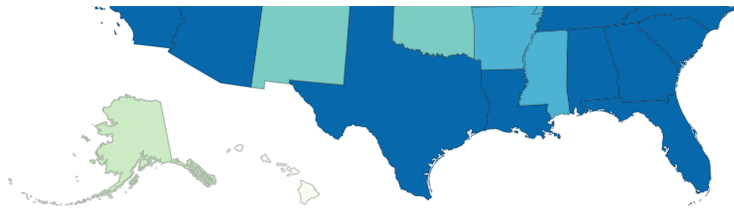
41 jurisdicciones notificaron más de 10 000 casos de COVID-19.

Este mapa muestra los casos de COVID-19 y las muertes notificadas por los estados de los EE. UU., el Distrito de Columbia, la Ciudad de Nueva York y otras jurisdicciones asociadas a los EE. UU. Coloque el cursor sobre el mapa para ver la cantidad de casos y muertes notificada en cada jurisdicción. Para ir al sitio web del departamento de salud de una jurisdicción, haga clic en la jurisdicción en el mapa.



Casos informados

- 0 a 1 000
- 1 001 a 5 000
- 5 001 a 10 000
- 10 001 a 20 000
- 20 001 a 40 000
- 40 001 o más



AS GU MH FM MP PW PR VI



Jurisdicciones						
Jurisdicción	Total de casos	Casos confirm	Casos presuntos	Total de muertes	Muertes confir	Muertes presu
<input type="radio"/> Alabama	45,821	45,299	522	1,032	1,007	25
<input type="radio"/> Alaska	1,184	N/A	N/A	17	N/A	N/A
<input type="radio"/> American Samoa	0	N/A	N/A	0	N/A	N/A
<input type="radio"/> Arizona	105,094	104,572	522	1,927	1,807	120
<input type="radio"/> Arkansas	24,512	N/A	N/A	301	N/A	N/A
<input type="radio"/> California	277,774	N/A	N/A	6,488	N/A	N/A
<input type="radio"/> Colorado	34,664	31,736	2,928	1,696	1,372	324
<input type="radio"/> Connecticut	47,033	45,056	1,977	4,338	3,466	872
<input type="radio"/> Delaware	12,525	11,481	1,044	515	458	57
<input type="radio"/> Washington D.C.	10,569	N/A	N/A	561	N/A	N/A
<input type="radio"/> Florida	210,594	N/A	N/A	3,841	N/A	N/A
<input type="radio"/> Georgia	100,470	N/A	N/A	2,899	N/A	N/A
<input type="radio"/> Guam	307	N/A	N/A	5	N/A	N/A
<input type="radio"/> Hawaii	980	N/A	N/A	19	N/A	N/A
<input type="radio"/> Idaho	8,539	7,884	655	94	74	20
<input type="radio"/> Illinois	149,574	148,452	1,122	7,273	7,063	210
<input type="radio"/> Indiana	48,626	N/A	N/A	2,717	2,524	193
<input type="radio"/> Iowa	32,029	N/A	N/A	725	N/A	N/A
<input type="radio"/> Kansas	16,901	16,507	394	280	N/A	N/A
<input type="radio"/> Kentucky	17,519	16,864	655	602	598	4
<input type="radio"/> Louisiana	68,263	N/A	N/A	3,319	3,211	108
<input type="radio"/> Maine	3,460	3,065	395	110	N/A	N/A
<input type="radio"/> Marshall Islands	0	N/A	N/A	0	N/A	N/A
<input type="radio"/> Maryland	70,861	N/A	N/A	3,275	3,149	126
<input type="radio"/> Massachusetts	110,338	104,799	5,539	8,213	7,998	215
<input type="radio"/> Michigan	73,900	66,627	7,273	6,251	6,005	246
<input type="radio"/> Micronesia	0	N/A	N/A	0	N/A	N/A
<input type="radio"/> Minnesota	39,133	N/A	N/A	1,514	1,477	37
<input type="radio"/> Mississippi	32,214	31,966	248	1,158	1,139	19
<input type="radio"/> Missouri	24,629	N/A	N/A	1,042	N/A	N/A
<input type="radio"/> Montana	1,371	1,371	0	23	23	0

	1,071	1,071	0	20	20	0
Nebraska	20,201	N/A	N/A	282	N/A	N/A
Nevada	24,020	N/A	N/A	571	N/A	N/A
New Hampshire	5,932	N/A	N/A	384	N/A	N/A
New Jersey	173,878	N/A	N/A	15,281	13,425	1,856
New Mexico	13,727	N/A	N/A	519	N/A	N/A
New York	180,749	N/A	N/A	8,716	N/A	N/A
New York City	219,176	214,570	4,606	23,224	18,618	4,606
North Carolina	75,875	N/A	N/A	1,420	N/A	N/A
North Dakota	3,898	N/A	N/A	84	N/A	N/A
Northern Marian	31	31	0	2	2	0
Ohio	58,904	55,150	3,754	2,970	2,718	252
Oklahoma	16,501	16,374	127	416	416	0
Oregon	10,605	10,605	0	220	220	0
Palau	0	N/A	N/A	0	N/A	N/A
Pennsylvania	92,148	89,515	2,633	6,812	N/A	N/A
Puerto Rico	8,745	2,171	6,574	159	64	95
Rhode Island	17,154	N/A	N/A	969	N/A	N/A
South Carolina	47,352	47,214	138	846	838	8
South Dakota	7,163	N/A	N/A	98	97	1
Tennessee	53,514	53,116	398	665	640	25
Texas	210,585	N/A	N/A	2,715	N/A	N/A
Utah	26,706	26,470	236	199	199	0
Vermont	1,254	N/A	N/A	56	N/A	N/A
Virgin Islands	122	N/A	N/A	6	N/A	N/A
Virginia	67,375	64,583	2,792	1,905	1,799	106
Washington	37,420	N/A	N/A	1,384	N/A	N/A
West Virginia	3,505	3,399	106	95	N/A	N/A
Wisconsin	35,765	32,556	3,209	812	805	7
Wyoming	1,711	1,378	333	20	20	0

New York State's case and death counts do not include New York City's counts.

Agregue el mapa de los EE. UU. a su sitio web

Casos y muertes por condado

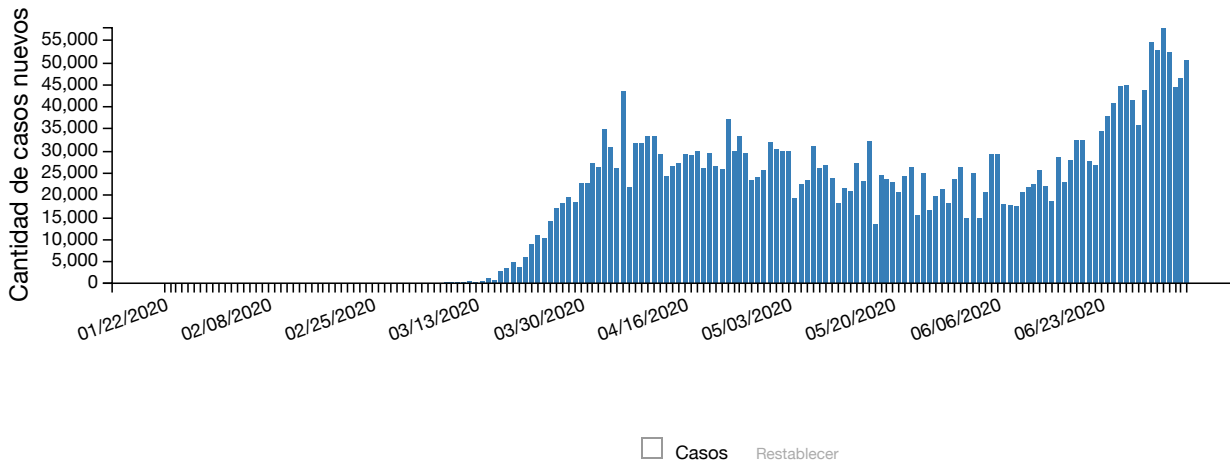
Seleccione un estado para ver la cantidad de casos y muertes por condado. Esta información es cortesía de USAFacts.org

Seleccione un estado

Ver datos por condado

Nuevos casos por día

El siguiente cuadro muestra la cantidad de nuevos casos de COVID-19 notificados por día en los EE. UU. desde el inicio del brote. Coloque el cursor sobre las barras para ver la cantidad de nuevos casos por día.



Ver datos

	01/22/2020	01/23/2020	01/24/2020	01/25/2020	01/26/2020	01/27/2020	01/28/2020	01/29/2020	01/30/2020	01
Casos	1	0	1	0	3	0	0	0	0	

Desplácese hacia abajo para obtener más información

Casos y muertes entre el personal de atención médica

Se recolectaron datos de 2 453 248 personas, pero solo pudo saberse el estado de 525 425 (21,4 %) miembros del personal de atención médica. De los 95 175 casos de COVID-19 entre el personal de atención médica, solo se conocieron los casos de muerte de 62 631 (65,8 %) personas.

CASOS ENTRE EL PERSONAL DE ATENCIÓN MÉDICA

95 175

CASOS DE MUERTE ENTRE EL PERSONAL DE ATENCIÓN MÉDICA

512

Datos previos

—

Los CDC han movido la siguiente información a los [Datos anteriores de casos de COVID-19 en los EE. UU.](#) página.

- Nivel de transmisión en la comunidad por jurisdicción; última actualización el 18 de mayo del 2020
- Cantidad total de casos por día; última actualización el 28 de abril del 2020
- Cantidad de casos por fuente de exposición; última actualización el 16 de abril del 2020
- Cantidad de casos provenientes de Wuhan, China, y del crucero Diamond Princess; última actualización el 16 de abril del 2020
- Cantidad de casos por fecha de inicio de la enfermedad; última actualización el 15 de abril del 2020

Acerca de los datos

—

Se actualiza diariamente

Esta página se actualiza a diario con base en los datos confirmados a las 4:00 p. m., hora del este, del día anterior.



Notificados por el departamento de salud de cada jurisdicción

Los datos que figuran en esta página son notificados de forma voluntaria a los CDC por el departamento de salud de cada jurisdicción. Los CDC alientan a todas las jurisdicciones a notificar la información más completa y precisa que mejor represente el estado actual de la pandemia en su jurisdicción.

Cantidad de jurisdicciones

Actualmente son 56 las jurisdicciones asociadas a los EE. UU. que reportaron casos de COVID-19. Incluye a 50 estados, el Distrito de Columbia, Guam, la Ciudad de Nueva York, las Islas Marianas del Norte, Puerto Rico y las Islas Vírgenes de los EE. UU. Los conteos de casos y muertes en el estado de Nueva York no incluyen los conteos de la ciudad de Nueva York, ya que son jurisdicciones separadas.

Recuentos probables y confirmados

Al 14 de abril del 2020, el conteo de casos y muertes de los CDC incluye casos y muertes confirmados y probables. Este cambio pretende reflejar una [declaración de posición provisional sobre el COVID-19](#)   del Consejo de Epidemiólogos Estatales y Territoriales del 5 de abril del 2020. La declaración de posición incluyó una definición de caso que convirtió al COVID-19 en una enfermedad de notificación obligatoria a nivel nacional. Las jurisdicciones notifican voluntariamente a los CDC acerca de los casos de enfermedades de notificación obligatoria a nivel nacional.

Un [caso o una muerte confirmados](#) se definen como aquellos con diagnóstico confirmado de COVID-19 con evidencia de laboratorio.

Un [caso o una muerte probables](#) son aquellos que:

- Reúnen los criterios clínicos Y de evidencia epidemiológica sin la realización de pruebas de laboratorio para confirmar el COVID-19
- Tienen evidencia de laboratorio presunta Y reúnen los criterios clínicos O de evidencia epidemiológica
- Reúnen los criterios de registros demográficos sin pruebas de laboratorio que confirmen el diagnóstico de COVID-
{[#1]}

No todas las jurisdicciones notifican las muertes y casos probables y confirmados a los CDC. Cuando no están disponibles para los CDC, se lo indica con ND.

Precisión de datos

Los CDC no conocen la cantidad exacta de enfermedades, hospitalizaciones y muertes a causa del COVID-19 por diferentes razones. El COVID-19 puede provocar enfermedad leve y los síntomas podrían no presentarse de inmediato. Existen demoras en la comunicación de datos y realización de pruebas. No todas las personas infectadas se realizan la prueba o buscan atención médica. Es posible que haya diferencias en cómo las jurisdicciones confirman las cifras.

Cambios y fluctuaciones en los datos

Los departamentos de salud pueden actualizar los datos de casos con el tiempo cuando reciban información más precisa y completa.

La cantidad de nuevos casos notificados a diario varía. Por lo general, los fines de semana y feriados se notifican menos.

Diferencias entre los datos de los CDC y los datos de las jurisdicciones

Si la cantidad de casos o muertes notificados por los CDC es diferente de la cifra notificada por los departamentos de salud de cada jurisdicción, deberían considerarse los datos más actualizados reportados por las jurisdicciones. Las diferencias pueden deberse al momento de la notificación y las actualizaciones del sitio web.

Más información

[COVIDView - Un resumen de vigilancia semanal sobre la actividad del COVID-19 en los EE. UU.](#)

[Datos anteriores de casos de COVID-19 en los EE. UU.](#)

[Preguntas frecuentes: datos y vigilancia del COVID-19](#)

[Datos sobre las pruebas en los EE. UU.](#)

[Mapa mundial](#)

[Departamentos de salud](#)

Esta página fue revisada el 8 de julio del 2020

Fuente del contenido: [Centro Nacional de Vacunación y Enfermedades Respiratorias \(NCIRD\)](#), [División de Enfermedades Virales](#)