



Centros para el Control y la Prevención de Enfermedades
CDC 24/7: Salvamos vidas. Protegemos a la gente™

Enfermedad del coronavirus 2019 (COVID-19)

Descargo de responsabilidad: Este sitio web se actualiza con frecuencia. Parte de su contenido puede estar disponible en inglés hasta que se haya traducido todo el contenido.

Casos en los EE. UU.

Actualizado el 5 de julio del 2020

[Imprimir](#)

TOTAL DE CASOS

2 841 906

52 228 casos nuevos*

TOTAL DE MUERTES

129 576

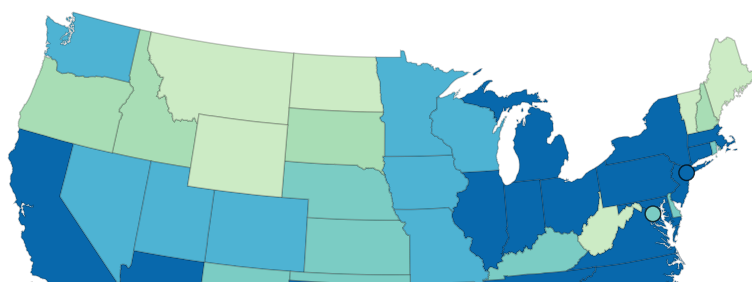
271 nuevas muertes*



Casos y muertes por jurisdicción

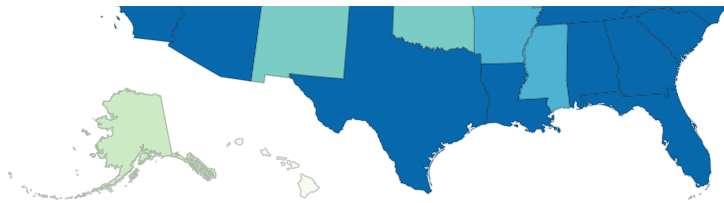
40 jurisdicciones notificaron más de 10 000 casos de COVID-19.

Este mapa muestra los casos de COVID-19 y las muertes notificados por los estados de los EE. UU., el Distrito de Columbia, la Ciudad de Nueva York y otras jurisdicciones asociadas a los EE. UU. Coloque el cursor sobre el mapa para ver la cantidad de casos y muertes notificada en cada jurisdicción. Para ir al sitio web del departamento de salud de una jurisdicción, haga clic en la jurisdicción en el mapa.



Casos informados

- ☐ 0 a 1 000
- ☐ 1 001 a 5 000
- ☐ 5 001 a 10 000
- ☐ 10 001 a 20 000
- ☐ 20 001 a 40 000
- ☐ 40 001 o más






























AS GU MH FM MP PW PR VI



Jurisdicciones

Jurisdicción	Total de casos	Casos confirm	Casos presuntos	Total de muertes	Muertes confir	Muertes presu
<input type="radio"/> Alabama	42,862	42,359	503	1,007	984	23
<input type="radio"/> Alaska	1,111	N/A	N/A	16	N/A	N/A
<input type="radio"/> American Samoa	0	N/A	N/A	0	N/A	N/A
<input type="radio"/> Arizona	94,553	94,085	468	1,805	1,690	115
<input type="radio"/> Arkansas	23,209	N/A	N/A	286	N/A	N/A
<input type="radio"/> California	254,745	N/A	N/A	6,313	N/A	N/A
<input type="radio"/> Colorado	33,866	30,970	2,896	1,701	1,365	336
<input type="radio"/> Connecticut	46,717	44,741	1,976	4,335	3,463	872
<input type="radio"/> Delaware	12,128	11,084	1,044	512	455	57
<input type="radio"/> Washington D.C.	10,447	N/A	N/A	557	N/A	N/A
<input type="radio"/> Florida	187,090	N/A	N/A	3,702	N/A	N/A
<input type="radio"/> Georgia	93,319	N/A	N/A	2,857	N/A	N/A
<input type="radio"/> Guam	290	N/A	N/A	5	N/A	N/A
<input type="radio"/> Hawaii	915	N/A	N/A	19	N/A	N/A
<input type="radio"/> Idaho	7,370	6,779	591	93	73	20
<input type="radio"/> Illinois	147,734	146,612	1,122	7,224	7,014	210
<input type="radio"/> Indiana	47,432	N/A	N/A	2,687	2,494	193
<input type="radio"/> Iowa	31,061	N/A	N/A	721	N/A	N/A
<input type="radio"/> Kansas	15,919	15,538	381	277	N/A	N/A
<input type="radio"/> Kentucky	16,376	15,781	595	585	581	4
<input type="radio"/> Louisiana	63,289	N/A	N/A	3,278	3,170	108
<input type="radio"/> Maine	3,397	3,012	385	107	N/A	N/A
<input type="radio"/> Marshall Islands	0	N/A	N/A	0	N/A	N/A
<input type="radio"/> Maryland	69,632	N/A	N/A	3,243	3,118	125
<input type="radio"/> Massachusetts	109,838	104,391	5,447	8,172	7,958	214
<input type="radio"/> Michigan	72,581	65,533	7,048	6,218	5,972	246
<input type="radio"/> Micronesia	0	N/A	N/A	0	N/A	N/A
<input type="radio"/> Minnesota	38,136	N/A	N/A	1,508	1,471	37
<input type="radio"/> Mississippi	30,900	30,671	229	1,111	1,093	18
<input type="radio"/> Missouri	23,215	N/A	N/A	1,027	N/A	N/A
<input type="radio"/> Montana	1,167	1,167	0	23	23	0

<input type="radio"/> Nebraska 	19,827	N/A	N/A	284	N/A	N/A
<input type="radio"/> Nevada 	21,803	N/A	N/A	553	N/A	N/A
<input type="radio"/> New Hampshire	5,857	N/A	N/A	376	N/A	N/A
<input type="radio"/> New Jersey 	173,033	N/A	N/A	15,189	13,333	1,856
<input type="radio"/> New Mexico 	13,063	N/A	N/A	513	N/A	N/A
<input type="radio"/> New York 	179,868	N/A	N/A	8,701	N/A	N/A
<input type="radio"/> New York City 	218,459	213,852	4,607	23,190	18,583	4,607
<input type="radio"/> North Carolina 	71,654	N/A	N/A	1,395	N/A	N/A
<input type="radio"/> North Dakota 	3,779	N/A	N/A	80	N/A	N/A
<input type="radio"/> Northern Marian	31	31	0	2	2	0
<input type="radio"/> Ohio 	56,183	52,488	3,695	2,907	2,657	250
<input type="radio"/> Oklahoma 	15,645	15,645	0	398	398	0
<input type="radio"/> Oregon 	9,930	9,469	461	213	210	3
<input type="radio"/> Palau 	0	N/A	N/A	0	N/A	N/A
<input type="radio"/> Pennsylvania 	89,854	87,267	2,587	6,749	N/A	N/A
<input type="radio"/> Puerto Rico 	7,922	1,846	6,076	155	60	95
<input type="radio"/> Rhode Island 	16,991	N/A	N/A	960	N/A	N/A
<input type="radio"/> South Carolina 	43,386	43,260	126	813	806	7
<input type="radio"/> South Dakota 	7,028	N/A	N/A	97	96	1
<input type="radio"/> Tennessee 	50,140	49,768	372	637	612	25
<input type="radio"/> Texas 	191,790	N/A	N/A	2,608	N/A	N/A
<input type="radio"/> Utah 	25,002	24,779	223	181	181	0
<input type="radio"/> Vermont 	1,238	N/A	N/A	56	N/A	N/A
<input type="radio"/> Virgin Islands 	111	N/A	N/A	6	N/A	N/A
<input type="radio"/> Virginia 	65,748	62,981	2,767	1,853	1,746	107
<input type="radio"/> Washington 	35,247	N/A	N/A	1,354	N/A	N/A
<input type="radio"/> West Virginia 	3,205	3,099	106	94	N/A	N/A
<input type="radio"/> Wisconsin 	34,207	31,055	3,152	803	796	7
<input type="radio"/> Wyoming 	1,606	1,289	317	20	20	0

New York State's case and death counts do not include New York City's counts.

Not all jurisdictions report confirmed and probable cases and deaths to CDC. When not available to CDC, it is noted as N/A.

Agregue el mapa de los EE. UU. a su sitio web

Casos y muertes por condado

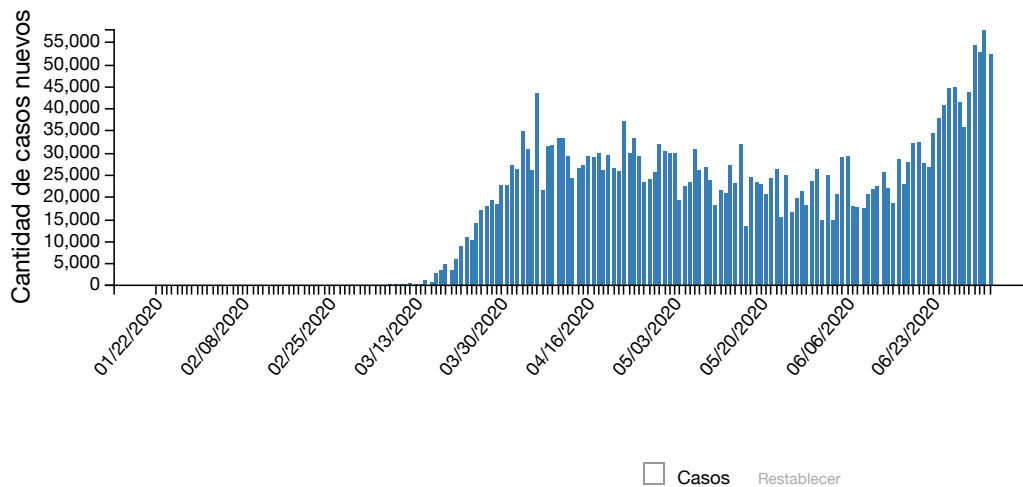
Seleccione un estado para ver la cantidad de casos y muertes por condado. Esta información es cortesía de USAFacts.org

Seleccione un estado

Ver datos por condado

Nuevos casos por día

El siguiente cuadro muestra la cantidad de nuevos casos de COVID-19 notificados por día en los EE. UU. desde el inicio del brote. Coloque el cursor sobre las barras para ver la cantidad de nuevos casos por día.



Ver datos

	01/22/2020	01/23/2020	01/24/2020	01/25/2020	01/26/2020	01/27/2020	01/28/2020	01/29/2020	01/30/2020	01
Casos	1	0	1	0	3	0	0	0	0	01

Desplácese hacia abajo para obtener más información

Casos y muertes entre el personal de atención médica

Se recolectaron datos de 2 334 775 personas, pero solo pudo saberse el estado de 500 918 (21,5 %) miembros del personal de atención médica. De los 92 572 casos de COVID-19 entre el personal de atención médica, solo se conocieron los casos de muerte de 60 770 (65,6 %) personas.

CASOS ENTRE EL PERSONAL DE ATENCIÓN MÉDICA

92 572

CASOS DE MUERTE ENTRE EL PERSONAL DE ATENCIÓN
MÉDICA

507

Datos previos

Los CDC han movido la siguiente información a los [Datos anteriores de casos de COVID-19 en los EE. UU.](#) página.

- Nivel de transmisión en la comunidad por jurisdicción; última actualización el 18 de mayo del 2020
- Cantidad total de casos por día; última actualización el 28 de abril del 2020
- Cantidad de casos por fuente de exposición; última actualización el 16 de abril del 2020
- Cantidad de casos provenientes de Wuhan, China, y del crucero Diamond Princess; última actualización el 16 de abril del 2020
- Cantidad de casos por fecha de inicio de la enfermedad; última actualización el 15 de abril del 2020

Acerca de los datos

Se actualiza diariamente

Esta página se actualiza a diario con base en los datos confirmados a las 4:00 p. m., hora del este, del día anterior.



Notificados por el departamento de salud de cada jurisdicción

Los datos que figuran en esta página son notificados de forma voluntaria a los CDC por el departamento de salud de cada jurisdicción. Los CDC alientan a todas las jurisdicciones a notificar la información más completa y precisa que mejor represente el estado actual de la pandemia en su jurisdicción.

Cantidad de jurisdicciones

Actualmente son 56 las jurisdicciones asociadas a los EE. UU. que reportaron casos de COVID-19. Incluye a 50 estados, el Distrito de Columbia, Guam, la Ciudad de Nueva York, las Islas Marianas del Norte, Puerto Rico y las Islas Vírgenes de los EE. UU. Los conteos de casos y muertes en el estado de Nueva York no incluyen los conteos de la ciudad de Nueva York, ya que son jurisdicciones separadas.

Recuentos probables y confirmados

Al 14 de abril del 2020, el conteo de casos y muertes de los CDC incluye casos y muertes confirmados y probables. Este cambio pretende reflejar una [declaración de posición provisional sobre el COVID-19](#)   del Consejo de Epidemiólogos Estatales y Territoriales del 5 de abril del 2020. La declaración de posición incluyó una definición de caso que convirtió al COVID-19 en una enfermedad de notificación obligatoria a nivel nacional. Las jurisdicciones notifican voluntariamente a los CDC acerca de los casos de enfermedades de notificación obligatoria a nivel nacional.

Un [caso o una muerte confirmados](#) se definen como aquellos con diagnóstico confirmado de COVID-19 con evidencia de laboratorio.

Un [caso o una muerte probables](#) son aquellos que:

- Reúnen los criterios clínicos Y de evidencia epidemiológica sin la realización de pruebas de laboratorio para confirmar el COVID-19
- Tienen evidencia de laboratorio presunta Y reúnen los criterios clínicos O de evidencia epidemiológica
- Reúnen los criterios de registros demográficos sin pruebas de laboratorio que confirmen el diagnóstico de COVID-19

No todas las jurisdicciones notifican las muertes y casos probables y confirmados a los CDC. Cuando no están disponibles para los CDC, se lo indica con ND.

Precisión de datos

Los CDC no conocen la cantidad exacta de enfermedades, hospitalizaciones y muertes a causa del COVID-19 por diferentes razones. El COVID-19 puede provocar enfermedad leve y los síntomas podrían no presentarse de inmediato. Existen demoras en la comunicación de datos y realización de pruebas. No todas las personas infectadas se realizan la prueba o buscan atención médica. Es posible que haya diferencias en cómo las jurisdicciones confirman las cifras.

Cambios y fluctuaciones en los datos

Los departamentos de salud pueden actualizar los datos de casos con el tiempo cuando reciban información más precisa y completa.

La cantidad de nuevos casos notificados a diario varía. Por lo general, los fines de semana y feriados se notifican menos.

Diferencias entre los datos de los CDC y los datos de las jurisdicciones

Si la cantidad de casos o muertes notificados por los CDC es diferente de la cifra notificada por los departamentos de salud de cada jurisdicción, deberían considerarse los datos más actualizados reportados por las jurisdicciones. Las diferencias pueden deberse al momento de la notificación y las actualizaciones del sitio web.

Más información

[COVIDView - Un resumen de vigilancia semanal sobre la actividad del COVID-19 en los EE. UU.](#)

[Datos anteriores de casos de COVID-19 en los EE. UU.](#)

[Preguntas frecuentes: datos y vigilancia del COVID-19](#)

[Datos sobre las pruebas en los EE. UU.](#)

[Mapa mundial](#)

[Departamentos de salud](#)

Esta página fue revisada el 5 de julio del 2020

Fuente del contenido: [Centro Nacional de Vacunación y Enfermedades Respiratorias \(NCIRD\)](#), [División de Enfermedades Virales](#)