



Enfermedad del coronavirus 2019 (COVID-19)

Descargo de responsabilidad: Este sitio web se actualiza con frecuencia. Parte de su contenido puede estar disponible en inglés hasta que se haya traducido todo el contenido.

Casos en los EE. UU.

Actualizado el 3 de julio del 2020

[Imprimir](#)

TOTAL DE CASOS

2 732 531

53 301 casos nuevos*

TOTAL DE MUERTES

128 648

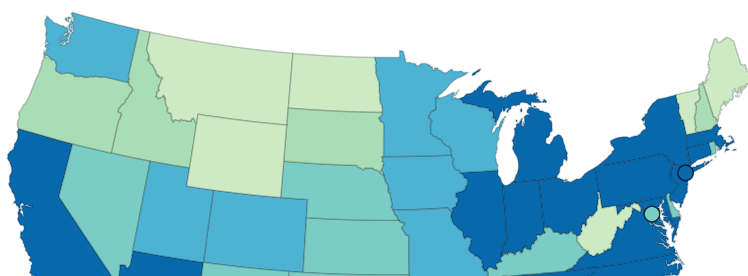
624 nuevas muertes*



Casos y muertes por jurisdicción

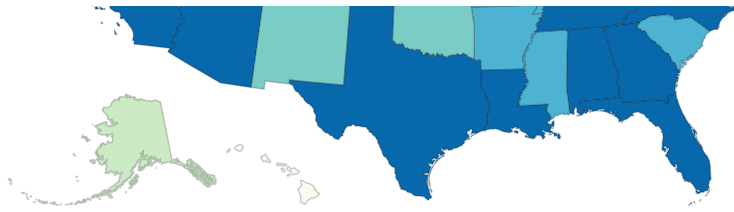
40 jurisdicciones notificaron más de 10 000 casos de COVID-19.

Este mapa muestra los casos de COVID-19 y las muertes notificadas por los estados de los EE. UU., el Distrito de Columbia, la Ciudad de Nueva York y otras jurisdicciones asociadas a los EE. UU. Coloque el cursor sobre el mapa para ver la cantidad de casos y muertes notificada en cada jurisdicción. Para ir al sitio web del departamento de salud de una jurisdicción, haga clic en la jurisdicción en el mapa.



Casos informados

- 0 a 1 000
- 1 001 a 5 000
- 5 001 a 10 000
- 10 001 a 20 000
- 20 001 a 40 000
- 40 001 o más



AS GU MH FM MP PW PR VI



Jurisdicciones						
Jurisdicción	Total de casos	Casos confirm	Casos presuntos	Total de muertes	Muertes confir	Muertes presu
<input type="radio"/> Alabama	40,111	39,604	507	985	961	24
<input type="radio"/> Alaska	1,017	N/A	N/A	14	N/A	N/A
<input type="radio"/> American Samoa	0	N/A	N/A	0	N/A	N/A
<input type="radio"/> Arizona	87,425	86,970	455	1,757	1,642	115
<input type="radio"/> Arkansas	22,075	N/A	N/A	279	N/A	N/A
<input type="radio"/> California	240,195	N/A	N/A	6,163	N/A	N/A
<input type="radio"/> Colorado	33,352	30,453	2,899	1,701	1,365	336
<input type="radio"/> Connecticut	46,646	44,672	1,974	4,326	3,459	867
<input type="radio"/> Delaware	11,731	10,687	1,044	510	453	57
<input type="radio"/> Washington D.C.	10,390	N/A	N/A	554	N/A	N/A
<input type="radio"/> Florida	166,303	N/A	N/A	3,617	N/A	N/A
<input type="radio"/> Georgia	87,709	N/A	N/A	2,849	N/A	N/A
<input type="radio"/> Guam	286	N/A	N/A	5	N/A	N/A
<input type="radio"/> Hawaii	870	N/A	N/A	18	N/A	N/A
<input type="radio"/> Idaho	6,593	6,003	590	92	72	20
<input type="radio"/> Illinois	145,066	144,013	1,053	7,152	6,951	201
<input type="radio"/> Indiana	46,387	N/A	N/A	2,662	2,469	193
<input type="radio"/> Iowa	30,209	N/A	N/A	718	N/A	N/A
<input type="radio"/> Kansas	14,990	14,614	376	272	N/A	N/A
<input type="radio"/> Kentucky	16,650	16,079	571	585	581	4
<input type="radio"/> Louisiana	61,561	N/A	N/A	3,255	3,147	108
<input type="radio"/> Maine	3,328	2,951	377	105	N/A	N/A
<input type="radio"/> Marshall Islands	0	N/A	N/A	0	N/A	N/A
<input type="radio"/> Maryland	68,961	N/A	N/A	3,223	3,099	124
<input type="radio"/> Massachusetts	109,338	104,016	5,322	8,132	7,918	214
<input type="radio"/> Michigan	71,678	64,675	7,003	6,212	5,966	246
<input type="radio"/> Micronesia	0	N/A	N/A	0	N/A	N/A
<input type="radio"/> Minnesota	37,624	N/A	N/A	1,503	1,466	37
<input type="radio"/> Mississippi	28,770	28,573	197	1,092	1,074	18
<input type="radio"/> Missouri	22,283	N/A	N/A	1,022	N/A	N/A
<input type="radio"/> Montana	1,123	1,123	0	23	23	0

	1,120	1,120	0	20	20	0
Nebraska	19,452	N/A	N/A	282	N/A	N/A
Nevada	19,964	N/A	N/A	548	N/A	N/A
New Hampshire	5,822	N/A	N/A	375	N/A	N/A
New Jersey	172,356	N/A	N/A	15,107	13,251	1,856
New Mexico	12,520	N/A	N/A	503	N/A	N/A
New York	179,052	N/A	N/A	8,691	N/A	N/A
New York City	217,817	213,212	4,605	23,140	18,535	4,605
North Carolina	68,142	N/A	N/A	1,391	N/A	N/A
North Dakota	3,657	N/A	N/A	80	N/A	N/A
Northern Marian	31	31	0	2	2	0
Ohio	54,166	50,523	3,643	2,886	2,637	249
Oklahoma	14,217	14,121	96	407	407	0
Oregon	9,294	9,294	0	209	209	0
Palau	0	N/A	N/A	0	N/A	N/A
Pennsylvania	88,741	86,205	2,536	6,746	N/A	N/A
Puerto Rico	7,683	1,791	5,892	154	60	94
Rhode Island	16,941	N/A	N/A	959	N/A	N/A
South Carolina	39,701	39,587	114	784	777	7
South Dakota	6,893	N/A	N/A	97	96	1
Tennessee	46,890	46,520	370	620	594	26
Texas	175,977	N/A	N/A	2,525	N/A	N/A
Utah	23,921	23,705	216	183	183	0
Vermont	1,227	N/A	N/A	56	N/A	N/A
Virgin Islands	98	N/A	N/A	6	N/A	N/A
Virginia	63,735	61,039	2,696	1,816	1,712	104
Washington	34,151	N/A	N/A	1,342	N/A	N/A
West Virginia	3,053	2,949	104	93	N/A	N/A
Wisconsin	32,809	29,738	3,071	800	793	7
Wyoming	1,550	1,233	317	20	20	0

New York State's case and death counts do not include New York City's counts.

Agregue el mapa de los EE. UU. a su sitio web

Casos y muertes por condado

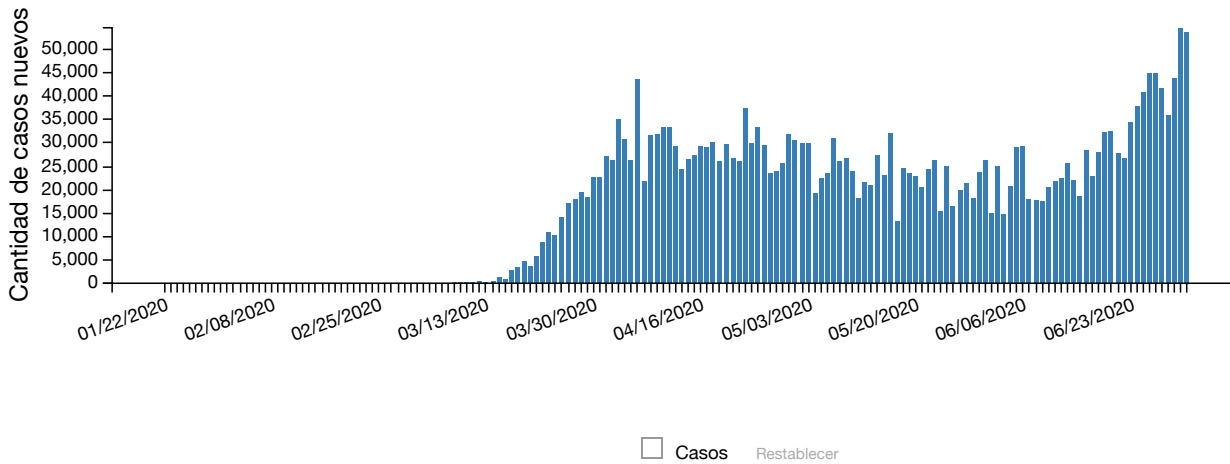
Seleccione un estado para ver la cantidad de casos y muertes por condado. Esta información es cortesía de USAFacts.org

Seleccione un estado

Ver datos por condado

Nuevos casos por día

El siguiente cuadro muestra la cantidad de nuevos casos de COVID-19 notificados por día en los EE. UU. desde el inicio del brote. Coloque el cursor sobre las barras para ver la cantidad de nuevos casos por día.



Ver datos

	01/22/2020	01/23/2020	01/24/2020	01/25/2020	01/26/2020	01/27/2020	01/28/2020	01/29/2020	01/30/2020	01
Casos	1	0	1	0	3	0	0	0	0	

Desplácese hacia abajo para obtener más información

Casos y muertes entre el personal de atención médica

Se recolectaron datos de 2 296 765 personas, pero solo pudo saberse el estado de 497 253 (21,7 %) miembros del personal de atención médica. De los 91 267 casos de COVID-19 entre el personal de atención médica, solo se conocieron los casos de muerte de 59 736 (65,5 %) personas.

CASOS ENTRE EL PERSONAL DE ATENCIÓN MÉDICA

91 267

CASOS DE MUERTE ENTRE EL PERSONAL DE ATENCIÓN MÉDICA

501

Datos previos

Los CDC han movido la siguiente información a los [Datos anteriores de casos de COVID-19 en los EE. UU.](#) página.

- Nivel de transmisión en la comunidad por jurisdicción; última actualización el 18 de mayo del 2020
- Cantidad total de casos por día; última actualización el 28 de abril del 2020
- Cantidad de casos por fuente de exposición; última actualización el 16 de abril del 2020
- Cantidad de casos provenientes de Wuhan, China, y del crucero Diamond Princess; última actualización el 16 de abril del 2020
- Cantidad de casos por fecha de inicio de la enfermedad; última actualización el 15 de abril del 2020

Acerca de los datos

Se actualiza diariamente

Esta página se actualiza a diario con base en los datos confirmados a las 4:00 p. m., hora del este, del día anterior.



Notificados por el departamento de salud de cada jurisdicción

Los datos que figuran en esta página son notificados de forma voluntaria a los CDC por el departamento de salud de cada jurisdicción. Los CDC alientan a todas las jurisdicciones a notificar la información más completa y precisa que mejor represente el estado actual de la pandemia en su jurisdicción.

Cantidad de jurisdicciones

Actualmente son 56 las jurisdicciones asociadas a los EE. UU. que reportaron casos de COVID-19. Incluye a 50 estados, el Distrito de Columbia, Guam, la Ciudad de Nueva York, las Islas Marianas del Norte, Puerto Rico y las Islas Vírgenes de los EE. UU. Los conteos de casos y muertes en el estado de Nueva York no incluyen los conteos de la ciudad de Nueva York, ya que son jurisdicciones separadas.

Recuentos probables y confirmados

Al 14 de abril del 2020, el conteo de casos y muertes de los CDC incluye casos y muertes confirmados y probables. Este cambio pretende reflejar una [declaración de posición provisional sobre el COVID-19](#)   del Consejo de Epidemiólogos Estatales y Territoriales del 5 de abril del 2020. La declaración de posición incluyó una definición de caso que convirtió al COVID-19 en una enfermedad de notificación obligatoria a nivel nacional. Las jurisdicciones notifican voluntariamente a los CDC acerca de los casos de enfermedades de notificación obligatoria a nivel nacional.

Un [caso o una muerte confirmados](#) se definen como aquellos con diagnóstico confirmado de COVID-19 con evidencia de laboratorio.

Un [caso o una muerte probables](#) son aquellos que:

- Reúnen los criterios clínicos Y de evidencia epidemiológica sin la realización de pruebas de laboratorio para confirmar el COVID-19
- Tienen evidencia de laboratorio presunta Y reúnen los criterios clínicos O de evidencia epidemiológica
- Reúnen los criterios de registros demográficos sin pruebas de laboratorio que confirmen el diagnóstico de COVID-
{[#1]}

No todas las jurisdicciones notifican las muertes y casos probables y confirmados a los CDC. Cuando no están disponibles para los CDC, se lo indica con ND.

Precisión de datos

Los CDC no conocen la cantidad exacta de enfermedades, hospitalizaciones y muertes a causa del COVID-19 por diferentes razones. El COVID-19 puede provocar enfermedad leve y los síntomas podrían no presentarse de inmediato. Existen demoras en la comunicación de datos y realización de pruebas. No todas las personas infectadas se realizan la prueba o buscan atención médica. Es posible que haya diferencias en cómo las jurisdicciones confirman las cifras.

Cambios y fluctuaciones en los datos

Los departamentos de salud pueden actualizar los datos de casos con el tiempo cuando reciban información más precisa y completa.

La cantidad de nuevos casos notificados a diario varía. Por lo general, los fines de semana y feriados se notifican menos.

Diferencias entre los datos de los CDC y los datos de las jurisdicciones

Si la cantidad de casos o muertes notificados por los CDC es diferente de la cifra notificada por los departamentos de salud de cada jurisdicción, deberían considerarse los datos más actualizados reportados por las jurisdicciones. Las diferencias pueden deberse al momento de la notificación y las actualizaciones del sitio web.

Más información

[COVIDView - Un resumen de vigilancia semanal sobre la actividad del COVID-19 en los EE. UU.](#)

[Datos anteriores de casos de COVID-19 en los EE. UU.](#)

[Preguntas frecuentes: datos y vigilancia del COVID-19](#)

[Datos sobre las pruebas en los EE. UU.](#)

[Mapa mundial](#)

[Departamentos de salud](#)

Esta página fue revisada el 3 de julio del 2020

Fuente del contenido: [Centro Nacional de Vacunación y Enfermedades Respiratorias \(NCIRD\)](#), [División de Enfermedades Virales](#)