



Centros para el Control y la Prevención de Enfermedades
CDC 24/7: Salvamos vidas. Protegemos a la gente™

Enfermedad del coronavirus 2019 (COVID-19)

Descargo de responsabilidad: Este sitio web se actualiza con frecuencia. Parte de su contenido puede estar disponible en inglés hasta que se haya traducido todo el contenido.

Casos en los EE. UU.

Actualizado el 1 de julio del 2020

[Imprimir la página](#)

TOTAL DE CASOS

2 624 873

43 644 casos nuevos*

TOTAL DE MUERTES

127 299

560 nuevas muertes*

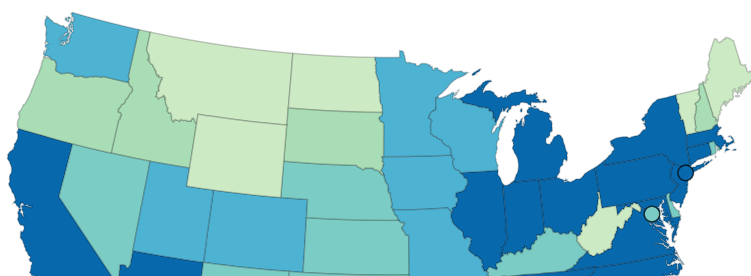
¿Quiere más datos?

Herramienta de seguimiento de datos del COVID-19 de los CDC

Casos y muertes por jurisdicción

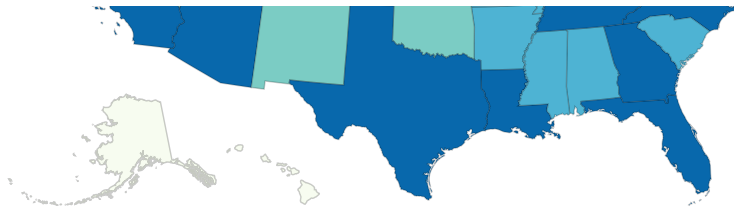
40 jurisdicciones notificaron más de 10 000 casos de COVID-19.

Este mapa muestra los casos de COVID-19 y las muertes notificados por los estados de los EE. UU., el Distrito de Columbia, la Ciudad de Nueva York y otras jurisdicciones asociadas a los EE. UU. Coloque el cursor sobre el mapa para ver la cantidad de casos y muertes notificada en cada jurisdicción. Para ir al sitio web del departamento de salud de una jurisdicción, haga clic en la jurisdicción en el mapa.



Casos informados

- ☐ 0 a 1 000
- ☐ 1 001 a 5 000
- ☐ 5 001 a 10 000
- ☐ 10 001 a 20 000
- ☐ 20 001 a 40 000
- ☐ 40 001 o más



AS GU MH FM MP PW PR VI



Jurisdicciones

Jurisdicción	Total de casos	Casos confirm	Casos presuntos	Total de muertes	Muertes confir	Muertes presu
<input type="radio"/> Alabama	38,064	37,554	510	947	926	21
<input type="radio"/> Alaska	940	N/A	N/A	14	N/A	N/A
<input type="radio"/> American Samoa	0	N/A	N/A	0	N/A	N/A
<input type="radio"/> Arizona	79,215	78,781	434	1,632	1,529	103
<input type="radio"/> Arkansas	20,777	N/A	N/A	270	N/A	N/A
<input type="radio"/> California	222,917	N/A	N/A	5,980	N/A	N/A
<input type="radio"/> Colorado	32,715	29,844	2,871	1,690	1,355	335
<input type="radio"/> Connecticut	46,514	44,534	1,980	4,322	3,453	869
<input type="radio"/> Delaware	11,510	10,466	1,044	509	451	58
<input type="radio"/> Washington D.C.	10,327	N/A	N/A	551	N/A	N/A
<input type="radio"/> Florida	149,781	N/A	N/A	3,505	N/A	N/A
<input type="radio"/> Georgia	81,291	N/A	N/A	2,805	N/A	N/A
<input type="radio"/> Guam	267	N/A	N/A	5	N/A	N/A
<input type="radio"/> Hawaii	842	N/A	N/A	18	N/A	N/A
<input type="radio"/> Idaho	6,117	5,553	564	92	72	20
<input type="radio"/> Illinois	144,238	143,185	1,053	7,124	6,923	201
<input type="radio"/> Indiana	45,594	N/A	N/A	2,640	2,448	192
<input type="radio"/> Iowa	28,947	N/A	N/A	714	N/A	N/A
<input type="radio"/> Kansas	14,443	14,066	377	270	N/A	N/A
<input type="radio"/> Kentucky	15,624	15,090	534	565	561	4
<input type="radio"/> Louisiana	58,095	N/A	N/A	3,221	3,113	108
<input type="radio"/> Maine	3,294	2,922	372	105	N/A	N/A
<input type="radio"/> Marshall Islands	0	N/A	N/A	0	N/A	N/A
<input type="radio"/> Maryland	67,918	N/A	N/A	3,205	3,077	128
<input type="radio"/> Massachusetts	108,882	103,701	5,181	8,054	7,874	180
<input type="radio"/> Michigan	70,728	63,870	6,858	6,193	5,947	246
<input type="radio"/> Micronesia	0	N/A	N/A	0	N/A	N/A
<input type="radio"/> Minnesota	36,716	N/A	N/A	1,482	1,445	37
<input type="radio"/> Mississippi	27,900	27,710	190	1,082	1,064	18
<input type="radio"/> Missouri	21,551	N/A	N/A	1,015	N/A	N/A
<input type="radio"/> Montana	1,018	1,018	0	22	22	0

Ver todos los estados	Casos	Fallecidos	Curados	Casos	Fallecidos	Curados
Nebraska	19,177	N/A	N/A	274	N/A	N/A
Nevada	18,684	N/A	N/A	529	N/A	N/A
New Hampshire	5,782	N/A	N/A	371	N/A	N/A
New Jersey	171,667	N/A	N/A	15,035	13,181	1,854
New Mexico	12,147	N/A	N/A	497	N/A	N/A
New York	178,275	N/A	N/A	8,680	N/A	N/A
New York City	217,019	212,412	4,607	23,104	18,497	4,607
North Carolina	64,670	N/A	N/A	1,343	N/A	N/A
North Dakota	3,576	N/A	N/A	79	N/A	N/A
Northern Marianas	30	30	0	2	2	0
Ohio	51,789	48,222	3,567	2,863	2,615	248
Oklahoma	13,217	13,177	40	401	401	0
Oregon	8,656	8,265	391	207	204	3
Palau	0	N/A	N/A	0	N/A	N/A
Pennsylvania	87,242	84,751	2,491	6,687	N/A	N/A
Puerto Rico	7,537	1,729	5,808	153	59	94
Rhode Island	16,813	N/A	N/A	950	N/A	N/A
South Carolina	36,399	36,297	102	739	735	4
South Dakota	6,764	N/A	N/A	91	90	1
Tennessee	43,509	43,161	348	604	578	26
Texas	159,986	N/A	N/A	2,424	N/A	N/A
Utah	22,746	22,534	212	173	173	0
Vermont	1,208	N/A	N/A	56	N/A	N/A
Virgin Islands	90	N/A	N/A	6	N/A	N/A
Virginia	62,787	60,124	2,663	1,763	1,658	105
Washington	32,824	N/A	N/A	1,332	N/A	N/A
West Virginia	2,905	2,804	101	93	N/A	N/A
Wisconsin	31,662	28,659	3,003	791	784	7
Wyoming	1,487	1,184	303	20	20	0

New York State's case and death counts do not include New York City's counts.

Agregue el mapa de los EE. UU. a su sitio web

Casos y muertes por condado

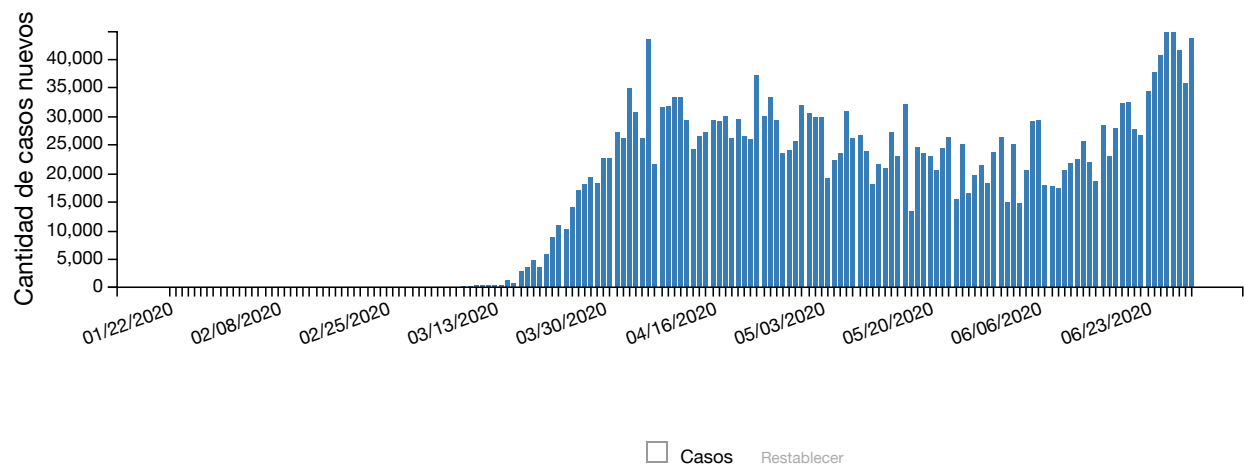
Seleccione un estado para ver la cantidad de casos y muertes por condado. Este información es cortesía de [USAFacts.org](#)

Seleccione un estado

Ver datos por condado

Nuevos casos por día

El siguiente cuadro muestra la cantidad de nuevos casos de COVID-19 notificados por día en los EE. UU. desde el inicio del brote. Coloque el cursor sobre las barras para ver la cantidad de nuevos casos por día.



Ver datos										
	01/22/2020	01/23/2020	01/24/2020	01/25/2020	01/26/2020	01/27/2020	01/28/2020	01/29/2020	01/30/2020	01
Casos	1	0	1	0	3	0	0	0	0	

Desplácese hacia abajo para obtener más información

Casos y muertes entre el personal de atención médica

Se recolectaron datos de 2 214 536 personas, pero solo pudo saberse el estado de 477 371 (21,6 %) miembros del personal de atención médica. De los 88 763 casos de COVID-19 entre el personal de atención médica, solo se conocieron los casos de muerte de 58 067 (65,4 %) personas.

CASOS ENTRE EL PERSONAL DE ATENCIÓN MÉDICA

88 763

CASOS DE MUERTE ENTRE EL PERSONAL DE ATENCIÓN
MÉDICA

483

Datos previos

Los CDC han movido la siguiente información a los [Datos anteriores de casos de COVID-19 en los EE. UU.](#) página.

- Nivel de transmisión en la comunidad por jurisdicción; última actualización el 18 de mayo del 2020
- Cantidad total de casos por día; última actualización el 28 de abril del 2020
- Cantidad de casos por fuente de exposición; última actualización el 16 de abril del 2020
- Cantidad de casos provenientes de Wuhan, China, y del crucero Diamond Princess; última actualización el 16 de abril del 2020
- Cantidad de casos por fecha de inicio de la enfermedad; última actualización el 15 de abril del 2020

Acerca de los datos

Se actualiza diariamente

Esta página se actualiza a diario con base en los datos confirmados a las 4:00 p. m., hora del este, del día anterior.



Notificados por el departamento de salud de cada jurisdicción

Los datos que figuran en esta página son notificados de forma voluntaria a los CDC por el departamento de salud de cada jurisdicción. Los CDC alientan a todas las jurisdicciones a notificar la información más completa y precisa que mejor represente el estado actual de la pandemia en su jurisdicción.

Cantidad de jurisdicciones

Actualmente son 56 las jurisdicciones asociadas a los EE. UU. que reportaron casos de COVID-19. Incluye a 50 estados, el Distrito de Columbia, Guam, la Ciudad de Nueva York, las Islas Marianas del Norte, Puerto Rico y las Islas Vírgenes de los EE. UU. Los conteos de casos y muertes en el estado de Nueva York no incluyen los conteos de la ciudad de Nueva York, ya que son jurisdicciones separadas.

Recuentos probables y confirmados

Al 14 de abril del 2020, el conteo de casos y muertes de los CDC incluye casos y muertes confirmados y probables. Este cambio pretende reflejar una [declaración de posición provisional sobre el COVID-19](#)   del Consejo de Epidemiólogos Estatales y Territoriales del 5 de abril del 2020. La declaración de posición incluyó una definición de caso que convirtió al COVID-19 en una enfermedad de notificación obligatoria a nivel nacional. Las jurisdicciones notifican voluntariamente a los CDC acerca de los casos de enfermedades de notificación obligatoria a nivel nacional.

Un [caso o una muerte confirmados](#) se definen como aquellos con diagnóstico confirmado de COVID-19 con evidencia de laboratorio.

Un [caso o una muerte probables](#) son aquellos que:

- Reúnen los criterios clínicos Y de evidencia epidemiológica sin la realización de pruebas de laboratorio para confirmar el COVID-19
- Tienen evidencia de laboratorio presunta Y reúnen los criterios clínicos O de evidencia epidemiológica
- Reúnen los criterios de registros demográficos sin pruebas de laboratorio que confirmen el diagnóstico de COVID-
{[#1]}

No todas las jurisdicciones notifican las muertes y casos probables y confirmados a los CDC. Cuando no están disponibles para los CDC, se lo indica con ND.

Precisión de datos

Los CDC no conocen la cantidad exacta de enfermedades, hospitalizaciones y muertes a causa del COVID-19 por diferentes razones. El COVID-19 puede provocar enfermedad leve y los síntomas podrían no presentarse de inmediato. Existen demoras en la comunicación de datos y realización de pruebas. No todas las personas infectadas se realizan la prueba o buscan atención médica. Es posible que haya diferencias en cómo las jurisdicciones confirman las cifras.

Cambios y fluctuaciones en los datos

Los departamentos de salud pueden actualizar los datos de casos con el tiempo cuando reciban información más precisa y completa.

La cantidad de nuevos casos notificados a diario varía. Por lo general, los fines de semana y feriados se notifican menos.

Diferencias entre los datos de los CDC y los datos de las jurisdicciones

Si la cantidad de casos o muertes notificados por los CDC es diferente de la cifra notificada por los departamentos de salud de cada jurisdicción, deberían considerarse los datos más actualizados reportados por las jurisdicciones. Las diferencias pueden deberse al momento de la notificación y las actualizaciones del sitio web.

Más información

[COVIDView](#) - Un resumen de vigilancia semanal sobre la actividad del COVID-19 en los EE. UU.

[Datos anteriores de casos de COVID-19 en los EE. UU.](#)

[Preguntas frecuentes: datos y vigilancia del COVID-19](#)

[Datos sobre las pruebas en los EE. UU.](#)

[Mapa mundial](#)

[Departamentos de salud](#)

Esta página fue revisada el 1 de julio del 2020

Fuente del contenido: [Centro Nacional de Vacunación y Enfermedades Respiratorias \(NCIRD\)](#), [División de Enfermedades Virales](#)