

2019年新型冠状病毒肺炎（COVID-19）

免责声明：本网站持续更新。在所有内容翻译完成之前，其中一些内容可能为英文。

美国病例数

2020年6月10日最后更新

病例总数

1,973,797

17,376个新增病例*

总死亡病例

112,133

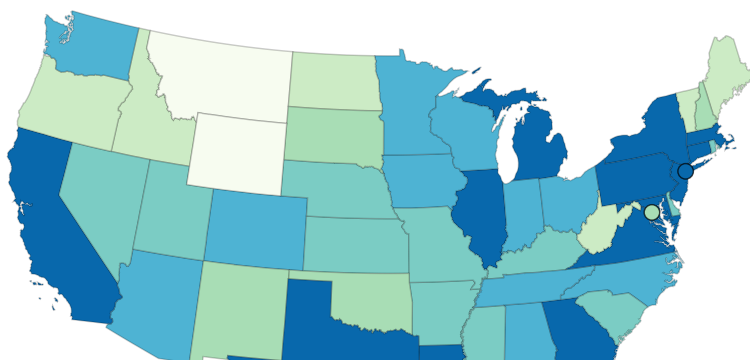
950个新增死亡病例*



按管辖区域查看病例和死亡数据

37个管辖区域报告了10,000个COVID-19病例。

本地图显示美国各州、哥伦比亚特区、纽约市和其他美国附属司法辖区报告的COVID-19病例数和死亡人数。将鼠标悬停在地图上以查看每个司法辖区报告的病例数和死亡人数。要访问各辖区的卫生部门网站，请点击地图上的辖区。



报告病例

- 0 至 1,000
- 1,001至5,000
- 5,001至10,000
- 10,001至20,000
- 20,001至40,000
- 40,001 或以上



AS GU MH FM MP PW PR VI



辖区

行政辖区	病例总数	确诊病例	疑似病例	总死亡人数	确认死亡	可能死亡
<input type="radio"/> Alabama	21,422	21,071	351	729	725	4
<input type="radio"/> Alaska	573	N/A	N/A	11	N/A	N/A
<input type="radio"/> American Samoa	0	N/A	N/A	0	N/A	N/A
<input type="radio"/> Arizona	28,296	27,998	298	1,070	1,004	66
<input type="radio"/> Arkansas	10,080	N/A	N/A	161	N/A	N/A
<input type="radio"/> California	133,489	N/A	N/A	4,697	N/A	N/A
<input type="radio"/> Colorado	28,347	25,787	2,560	1,553	1,233	320
<input type="radio"/> Connecticut	44,179	42,182	1,997	4,097	3,266	831
<input type="radio"/> Delaware	10,056	9,111	945	413	389	24
<input type="radio"/> Washington D.C.	9,474	N/A	N/A	495	N/A	N/A
<input type="radio"/> Florida	64,448	N/A	N/A	2,765	N/A	N/A
<input type="radio"/> Georgia	53,249	N/A	N/A	2,285	N/A	N/A
<input type="radio"/> Guam	180	N/A	N/A	5	N/A	N/A
<input type="radio"/> Hawaii	644	N/A	N/A	17	N/A	N/A
<input type="radio"/> Idaho	3,220	2,914	306	85	65	20
<input type="radio"/> Illinois	129,936	129,212	724	6,196	6,018	178
<input type="radio"/> Indiana	38,033	N/A	N/A	2,339	2,158	181
<input type="radio"/> Iowa	22,237	N/A	N/A	624	N/A	N/A
<input type="radio"/> Kansas	10,650	10,650	0	236	N/A	N/A
<input type="radio"/> Kentucky	11,708	11,419	289	477	475	2
<input type="radio"/> Louisiana	43,612	N/A	N/A	2,957	2,844	113
<input type="radio"/> Maine	2,606	2,322	284	100	N/A	N/A
<input type="radio"/> Marshall Islands	0	N/A	N/A	0	N/A	N/A
<input type="radio"/> Maryland	59,465	N/A	N/A	2,844	2,719	125
<input type="radio"/> Massachusetts	103,889	99,955	3,934	7,408	7,255	153
<input type="radio"/> Michigan	64,998	59,107	5,891	5,943	5,698	245
<input type="radio"/> Micronesia	0	N/A	N/A	0	N/A	N/A
<input type="radio"/> Minnesota	28,869	N/A	N/A	1,267	1,236	31
<input type="radio"/> Mississippi	18,483	18,351	132	868	851	17
<input type="radio"/> Missouri	14,913	N/A	N/A	840	N/A	N/A
<input type="radio"/> Montana	554	554	0	18	18	0
<input type="radio"/> Nebraska	15,883	N/A	N/A	191	N/A	N/A

○ Nevada	10,030	N/A	N/A	444	N/A	N/A
○ New Hampshire	5,132	N/A	N/A	294	N/A	N/A
○ New Jersey	164,796	N/A	N/A	12,303	N/A	N/A
○ New Mexico	9,105	N/A	N/A	404	N/A	N/A
○ New York	171,789	N/A	N/A	8,391	N/A	N/A
○ New York City	209,716	205,011	4,705	21,960	17,255	4,705
○ North Carolina	37,160	N/A	N/A	1,029	N/A	N/A
○ North Dakota	2,901	N/A	N/A	72	N/A	N/A
○ Northern Mariana Islands	30	N/A	N/A	2	N/A	N/A
○ Ohio	39,162	36,355	2,807	2,421	2,196	225
○ Oklahoma	7,163	N/A	N/A	361	N/A	N/A
○ Oregon	4,988	4,841	147	169	168	1
○ Palau	0	N/A	N/A	0	N/A	N/A
○ Pennsylvania	76,846	74,684	2,162	6,062	N/A	N/A
○ Puerto Rico	5,185	N/A	N/A	142	N/A	N/A
○ Rhode Island	15,691	N/A	N/A	808	N/A	N/A
○ South Carolina	15,228	15,228	0	568	568	0
○ South Dakota	5,523	N/A	N/A	68	67	1
○ Tennessee	27,759	N/A	N/A	450	N/A	N/A
○ Texas	77,253	N/A	N/A	1,853	N/A	N/A
○ Utah	12,704	N/A	N/A	128	N/A	N/A
○ Vermont	1,084	N/A	N/A	55	N/A	N/A
○ Virgin Islands	71	N/A	N/A	6	N/A	N/A
○ Virginia	52,177	49,785	2,392	1,514	1,408	106
○ Washington	24,354	N/A	N/A	1,176	N/A	N/A
○ West Virginia	2,179	2,105	74	84	N/A	N/A
○ Wisconsin	21,308	21,308	0	661	661	0
○ Wyoming	970	760	210	17	17	0

关于这些数据

纽约州的病例数和死亡人数不包括纽约市的计数。

并非所有辖区都向CDC报告确诊及疑似的病例和死亡病例。如果CDC没有收到报告，则标记为N/A。

将美国地图添加到您的网站

各国病例和死亡人数

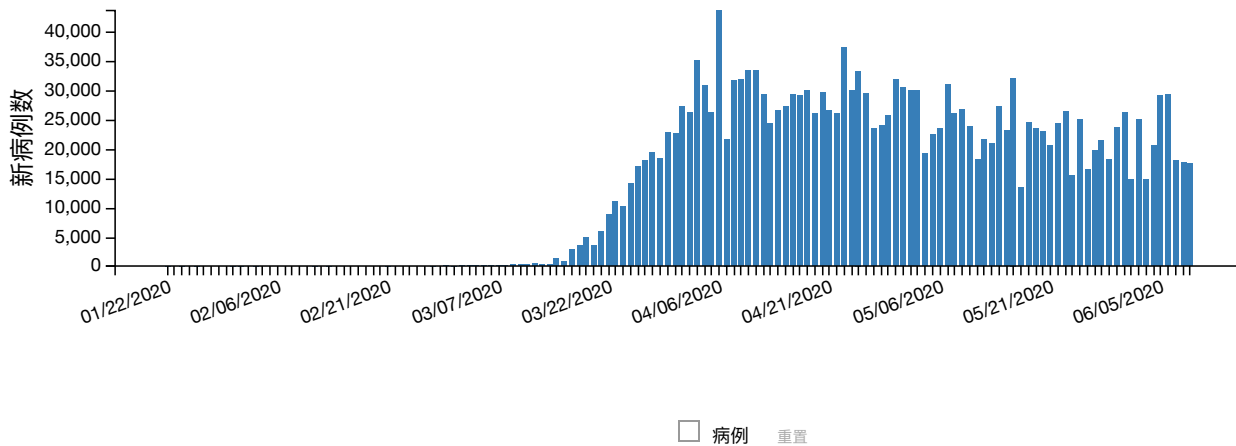
选择一个州查看各县病例数和死亡人数。此数据由USAFACTS.org 提供

选择一个州

查看县级数据

每天的新增病例数

下表显示自疫情开始以来美国每天报告的COVID-19新增病例数。将鼠标悬停在条柱上，以查看每天的新增病例数。



查看数据

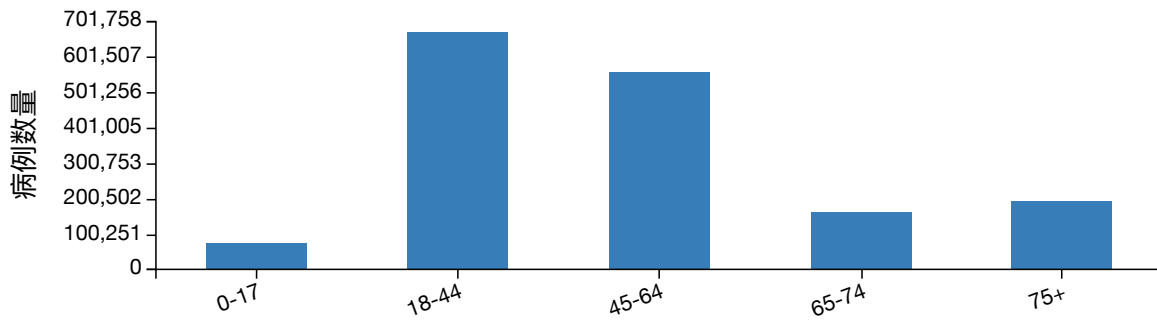
	01/22/2020	01/23/2020	01/24/2020	01/25/2020	01/26/2020	01/27/2020	01/28/2020	01/29/2020	01/30/2020	01/31/2020
病例	1	0	1	0	3	0	0	0	0	0

下滑获取更多信息

按年龄划分的病例数

下表显示COVID-19患者的年龄。将鼠标悬停在每个条柱上，或者点击图表下方的加号(+), 以查看每个年龄组的病例数。

Data were collected from 1,663,519 people, and age was available for 1,660,699 (99.8%) people.



查看数据

	0-17	18-44	45-64	65-74	75+
病例数量	74,857	671,906	557,966	163,173	192,797

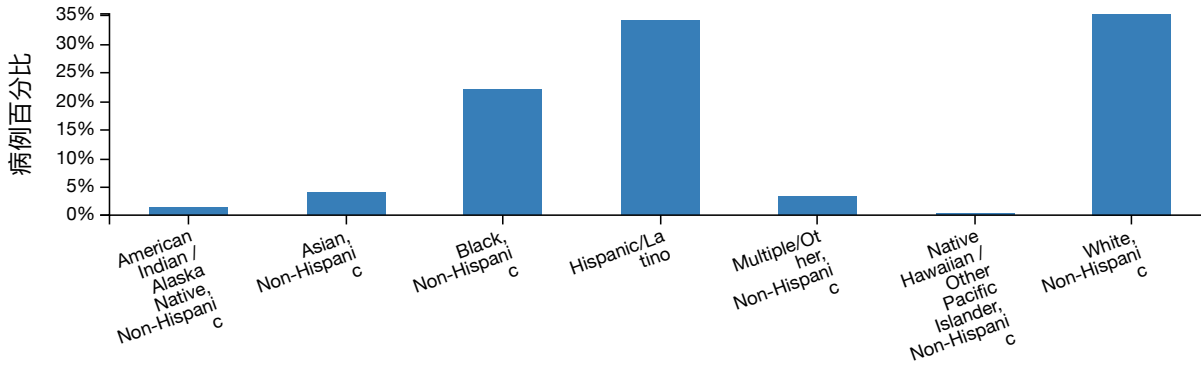
按种族/民族查看病例数

以下图表表明COVID-19患者的种族/民族分布情况。鼠标悬停在每个柱状条上或点击图表下方的加号 (+) 查看每个种族/民族群体的百分比。选择“年龄”下拉菜单，查看每个年龄组的百分比。

Data were collected from 1,663,519 people, but race/ethnicity was only available for 774,576 (46.6%) people. CDC is working with states to provide more information on race/ethnicity for reported cases. The percent of reported cases that include race/ethnicity data is increasing.

筛选条件： 年龄: 所有年龄

年龄 所有年龄



查看数据

	American Indian / Alaska Native, Non-Hispanic	Asian, Non-Hispanic	Black, Non-Hispanic	Hispanic/Latino	Multiple/Other, Non-Hispanic
病例百分比	1.3%	3.9%	21.9%	34.1%	3.3%

下滑获取更多信息

这些数据只代表提供了种族/族裔数据的地理区域。每个地理区域都有不同的种族和族裔组成。这些数据不能用来概括整个美国人口。

如果病例数在不同种族和族裔人口中平均分布，则会在提供数据的地理区域具有较高代表性的群体中看到更多病例。

医护人员中的病例和死亡

数据采集自1,663,518人，但仅有344,373人（20.7%）提供了医护人员状态数据。对于医护人员中的72,346个COVID-19病例，仅获得了44,866个人的死亡状态信息（62.0%）。

医护人员病例

72,346

医护人员死亡病例

383

CDC已将以下信息移至[之前的美国COVID-19病例数据](#)页面。

- 各辖区的社区传播程度 - 于2020年5月18日最后更新
- 每日病例总数 - 于2020年4月28日最后更新
- 按接触源统计的病例数 - 于2020年4月16日最后更新
- 来自中国武汉和钻石公主号邮轮的病例数 - 于2020年4月16日最后更新
- 按病发日期统计的病例数 - 于2020年4月15日最后更新

每日更新

本页面每日根据前一天东部时间下午4:00确认的数据进行更新。



由辖区卫生部门报告

此页面上的数据由每个辖区的卫生部门主动报告。

辖区数

目前有56个美国附属司法管辖区上报COVID-19病例，其中包括 50个州、哥伦比亚特区、关岛、纽约市、北马里亚纳群岛、波多黎各和美属维尔京群岛。纽约州的病例数和死亡人数不包括纽约市的计数，因为它们是不同的辖区。

确诊和疑似病例数

从2020年4月14日开始，CDC病例数和死亡人数统计既包括确诊病例和死亡人数，也包括疑似病例和死亡人数。这一变更是为了反映由州和地方传染病学家理事会于2020年4月5日发布的[临时COVID-19立场声明](#)  。该立场声明包括病例的定义，并将COVID-19列为应在全国范围内通报的疾病。

确诊病例或死亡根据是否符合COVID-19确证性实验室证据来定义。

符合以下情况中的一种即可定义为疑似病例或死亡：

- 符合临床标准和流行病学证据，但未针对COVID-19进行确证性实验室检测
- 符合假定的实验室证据和临床标准或流行病学证据
- 符合生命体征记录标准，但未针对COVID-19进行确证性实验室检测

并非所有辖区都向CDC报告确诊及疑似的病例和死亡病例。如果CDC没有收到报告，则标记为N/A。

数据准确性

出于以下各种原因，CDC尚不清楚COVID-19患病、住院和死亡的确切数目。COVID-19会导致轻度疾病，症状可能不会立即出现，报告和检测会有所延迟，并非所有感染者都能够接受检测或就医，并且各州和各地区在其管辖范围内确认数字的方式可能存在差异。

数据的变化和波动

当卫生部门收到更完整准确的信息时，将随时更新病例数据。

每天报告的新病例数会有所波动。周末和节假日的报告通常较少。

CDC和辖区数据之间的差异

如果CDC报告的病例数或死亡人数与辖区卫生部门报告的数据不同，应将辖区报告的数据视为最新。差异可能由报告和网站更新的时间而造成。

更多信息

[COVIDView - 美国COVID-19动态的每周监测摘要](#)

[之前的美国COVID-19病例数据](#)

[常见问题：COVID-19数据和监测](#)

[美国检测数据](#)

[世界地图](#)

[卫生部门](#)