



Enfermedad del coronavirus 2019 (COVID-19)

Descargo de responsabilidad: Este sitio web se actualiza con frecuencia. Parte de su contenido puede estar disponible en inglés hasta que se haya traducido todo el contenido.

Casos en los EE. UU.

Última actualización el 28 de mayo del 2020

TOTAL DE CASOS

1 698 523

19 680 casos nuevos*

TOTAL DE MUERTES

100 446

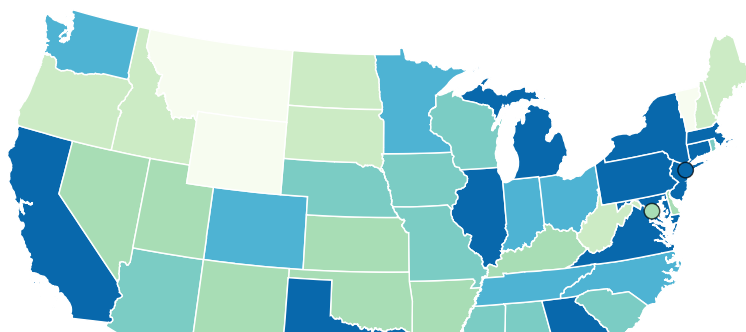
1 415 nuevos casos de muerte*



Cases & Deaths by Jurisdiction

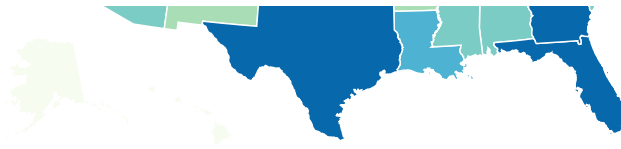
31 jurisdictions report more than 10 000 cases of COVID-19.

Este mapa muestra los casos de COVID-19 y las muertes notificados por los estados de los EE. UU., el Distrito de Columbia y otras jurisdicciones asociadas a los EE. UU. Coloque el cursor sobre el mapa para ver la cantidad de casos y muertes notificada en cada jurisdicción. Para ir al sitio web del departamento de salud de una jurisdicción, haga clic en la jurisdicción en el mapa.



Casos informados

- 0 a 1 000
- 1 001 a 5 000
- 5 001 a 10 000
- 10 001 a 20 000
- 20 001 a 40 000
- 40 001 o más



AS MH FM PW MP VI GU PR



Jurisdicciones		
Jurisdicción	Casos	Muertes
<input type="radio"/> Alabama	16,262	584
<input type="radio"/> Alaska	412	10
<input type="radio"/> American Samoa	0	0
<input type="radio"/> Arizona	17,262	831
<input type="radio"/> Arkansas	6,277	120
<input type="radio"/> California	98,980	3,884
<input type="radio"/> Colorado	24,995	1,392
<input type="radio"/> Connecticut	41,288	3,803
<input type="radio"/> Delaware	9,171	345
<input type="radio"/> Washington D.C.	8,406	445
<input type="radio"/> Florida	52,634	2,319
<input type="radio"/> Georgia	44,447	1,909
<input type="radio"/> Guam	171	5
<input type="radio"/> Hawaii	596	17
<input type="radio"/> Idaho	2,731	82
<input type="radio"/> Illinois	114,306	5,083
<input type="radio"/> Indiana	32,437	2,030
<input type="radio"/> Iowa	18,357	492
<input type="radio"/> Kansas	9,337	205
<input type="radio"/> Kentucky	9,077	400
<input type="radio"/> Louisiana	38,602	2,722
<input type="radio"/> Maine	2,189	84
<input type="radio"/> Marshall Islands	0	0
<input type="radio"/> Maryland	49,709	2,428
<input type="radio"/> Massachusetts	94,220	6,547
<input type="radio"/> Michigan	55,608	5,334
<input type="radio"/> Micronesia	0	0
<input type="radio"/> Minnesota	22,464	942
<input type="radio"/> Mississippi	14,372	692
<input type="radio"/> Missouri	12,492	696
<input type="radio"/> Montana	485	17
<input type="radio"/> Nebraska	12,976	163

<input type="radio"/> Nevada 	8,113	402
<input type="radio"/> New Hampshire 	4,286	223
<input type="radio"/> New Jersey 	156,628	11,339
<input type="radio"/> New Mexico 	7,252	329
<input type="radio"/> New York 	164,997	7,977
<input type="radio"/> New York City 	202,997	21,415
<input type="radio"/> North Carolina 	24,628	794
<input type="radio"/> North Dakota 	2,439	56
<input type="radio"/> Northern Marianas 	22	2
<input type="radio"/> Ohio 	33,439	2,044
<input type="radio"/> Oklahoma 	6,051	317
<input type="radio"/> Oregon 	4,038	148
<input type="radio"/> Palau 	0	0
<input type="radio"/> Pennsylvania 	70,042	5,373
<input type="radio"/> Puerto Rico 	3,397	129
<input type="radio"/> Rhode Island 	14,353	655
<input type="radio"/> South Carolina 	10,623	466
<input type="radio"/> South Dakota 	4,710	54
<input type="radio"/> Tennessee 	21,441	354
<input type="radio"/> Texas 	57,921	1,562
<input type="radio"/> Utah 	8,815	106
<input type="radio"/> Vermont 	971	54
<input type="radio"/> Virgin Islands 	69	6
<input type="radio"/> Virginia 	41,401	1,338
<input type="radio"/> Washington 	20,406	1,095
<input type="radio"/> West Virginia 	1,899	74
<input type="radio"/> Wisconsin 	16,462	539
<input type="radio"/> Wyoming 	860	14

Agregue el mapa de los EE. UU. a su sitio web

Casos y muertes por condado

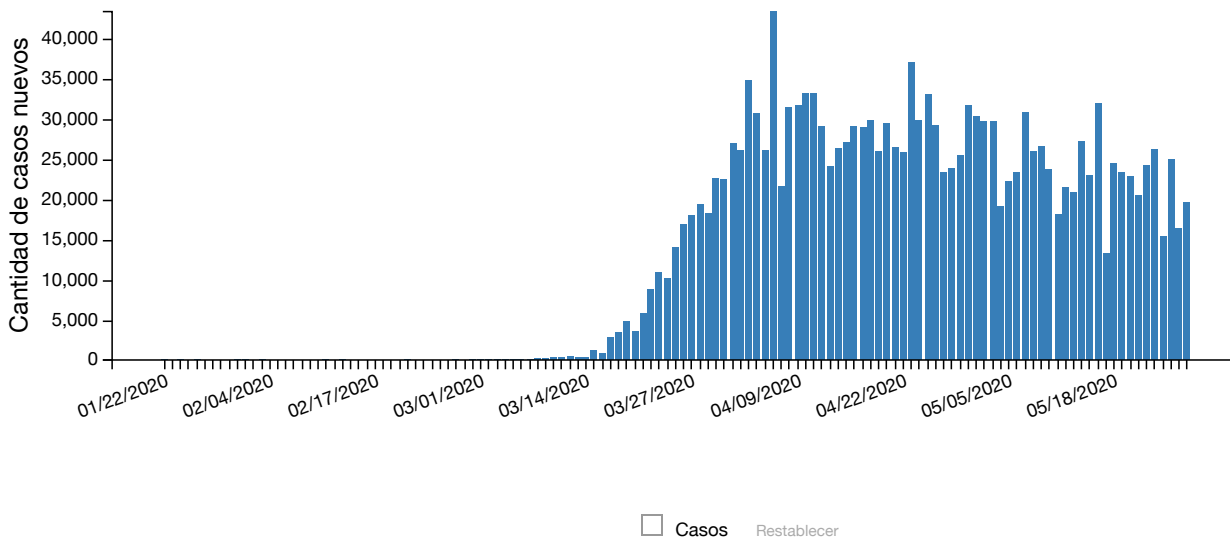
Seleccione un estado para ver la cantidad de casos y muertes por condado. Esta información es cortesía de USAFacts.org

Seleccione un estado

Ver datos por condado

Nuevos casos por día

El siguiente cuadro muestra la cantidad de nuevos casos de COVID-19 notificados por día en los EE. UU. desde el inicio del brote.



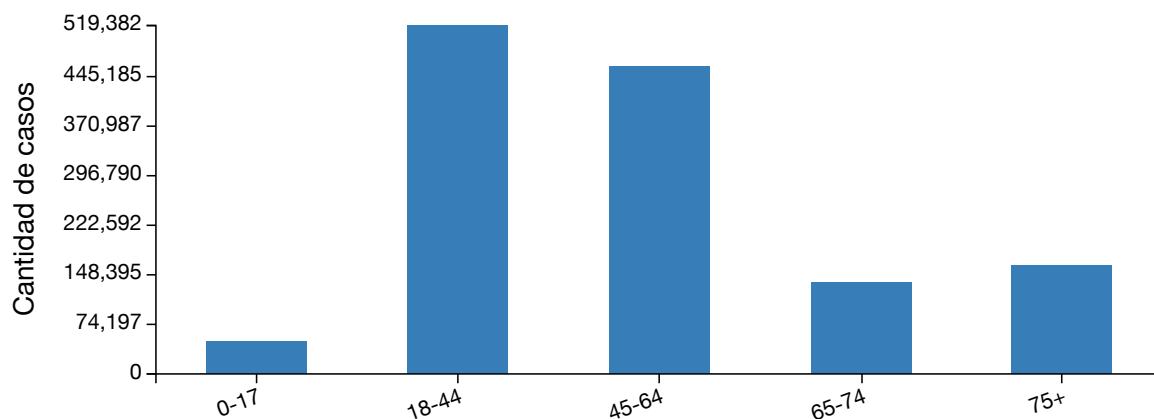
Ver los datos por fecha

	01/22/2020	01/23/2020	01/24/2020	01/25/2020	01/26/2020	01/27/2020	01/28/2020	01/29/2020	01/30/2020	01/31/2020
Casos	1	0	1	0	3	0	0	0	0	0

Desplácese hacia abajo para obtener más información

Casos por edad

El siguiente cuadro muestra la edad de las personas con COVID-19. Se recolectaron datos de 1 327 267 personas y pudo saberse la edad de 1 324 111 (99.8 %) personas.

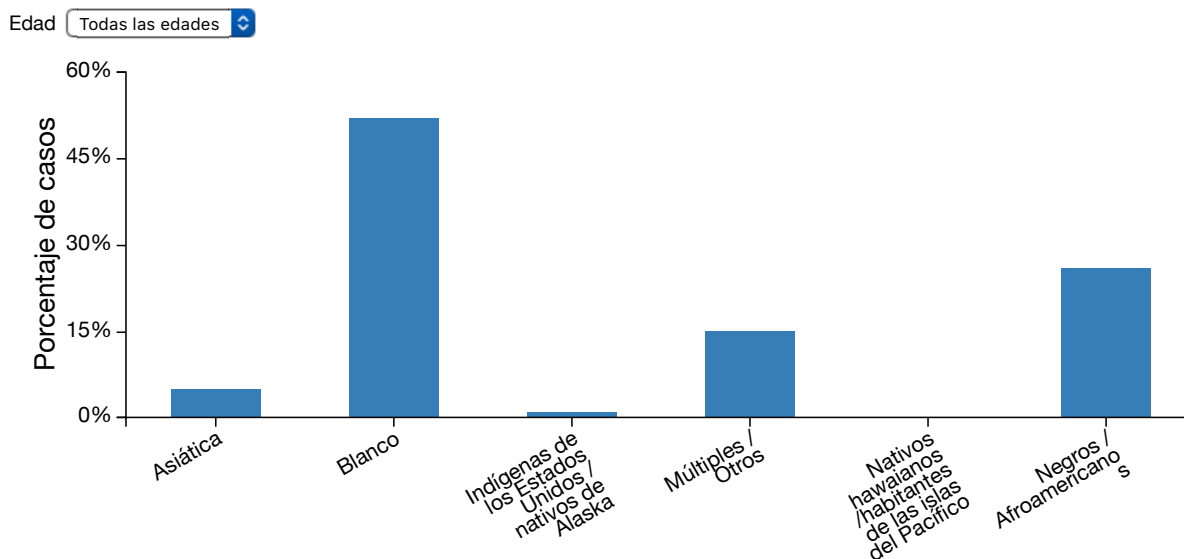


Cantidad de casos					
	0-17	18-44	45-64	65-74	75+
Cantidad de casos	47,857	519,382	458,614	136,468	161,790

Casos por raza y edad

La siguiente tabla muestra la raza de las personas con COVID-19. Se recolectaron datos de 1 327 267 personas, pero solo pudo saberse la raza de 653 561 (49.2 %) personas.

Filtrado por Edad: Todas las edades



Porcentaje de casos

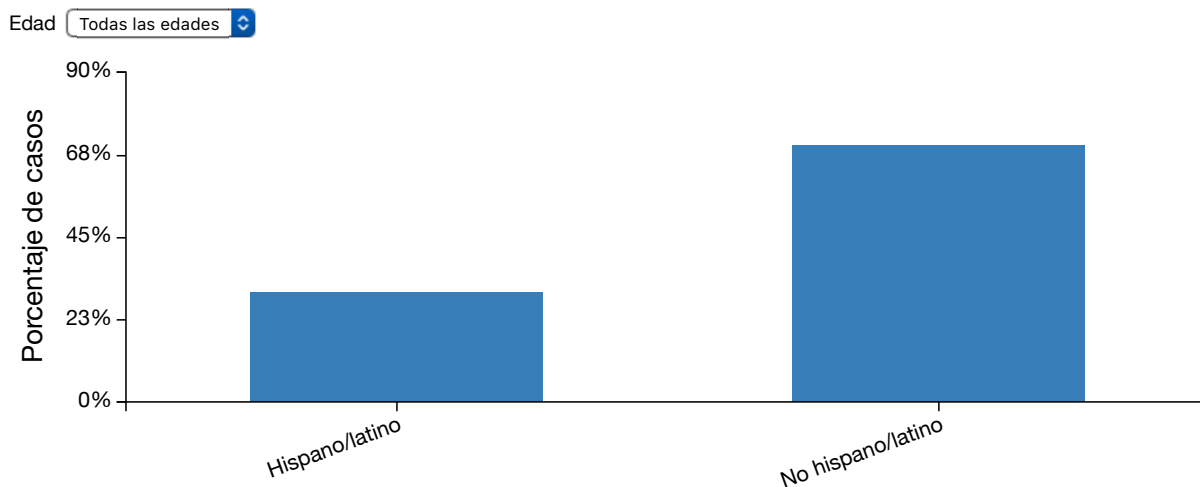
	Asiática	Blanco	Indígenas de los Estados Unidos / nativos de Alaska	Múltiples / Otros	Nativos hawaianos
Porcentaje de casos	5.0%	52.0%	1.0%	15.0%	

Desplácese hacia abajo para obtener más información

Casos por etnia y edad

La siguiente tabla muestra la etnia de las personas con COVID-19. Se recolectaron datos de 1 327 267 personas, pero solo pudo saberse el origen étnico de 613 757 (46.2 %) personas.

Filtrado por Edad: Todas las edades



Porcentaje de casos		
	Hispano/latino	No hispano/latino
Porcentaje de casos	30.0%	70.0%

Casos y muertes entre el personal de atención médica

Se recolectaron datos de 1 365 370 personas, pero solo pudo saberse el estado de 288 658 (21,1 %) miembros del personal de atención médica. De los 63 136 casos de COVID-19 entre el personal de atención médica, solo se conocieron los casos de muerte de 36 043 (57,1 %) personas.

CASOS ENTRE EL PERSONAL DE ATENCIÓN MÉDICA

63 136

CASOS DE MUERTE ENTRE EL PERSONAL DE ATENCIÓN MÉDICA

299

Los CDC han movido la siguiente información a los [Datos anteriores de casos de COVID-19 en los EE. UU.](#)

- Cuándo las personas se enfermaron con COVID-19 en los EE. UU.,
- Cómo las personas se enfermaron con COVID-19 en los EE. UU., y
- Casos de COVID-19 de viajeros procedentes de Wuhan, China y del crucero Diamond Princess.

Acerca de los datos

Se actualiza diariamente



Esta página se actualiza a diario con base en los datos confirmados a las 4:00 p. m., hora del este, del día anterior.

Los números notificados los sábados y domingos son preliminares y aún no fueron confirmados por los departamentos de salud estatales y territoriales. Los lunes, cuando se actualizan los números, estas cifras pueden ser modificadas.

Cantidad de jurisdicciones

Actualmente son 55 las jurisdicciones asociadas a los EE. UU. que reportaron casos de COVID-19. Esto incluye 50 estados, el Distrito de Columbia, Guam, las Islas Marianas del Norte, Puerto Rico y las Islas Vírgenes de los EE. UU.

Casos confirmados y presuntos

Al 14 de abril del 2020, el conteo de casos y muertes de los CDC incluye casos y muertes confirmados y probables. Este cambio pretende reflejar una [declaración de posición provisional sobre el COVID-19](#)   del Consejo de Epidemiólogos Estatales y Territoriales del 5 de abril del 2020. La declaración de posición incluyó una definición de caso que convirtió al COVID-19 en una enfermedad de notificación obligatoria a nivel nacional.

Un caso o una muerte confirmados se definen como aquellos con diagnóstico confirmado de COVID-19 con evidencia de laboratorio.

Un caso o un caso de muerte probables son aquellos que:

- Reúnen los criterios clínicos Y de evidencia epidemiológica sin la realización de pruebas de laboratorio para confirmar el COVID-19
- Tienen evidencia de laboratorio presunta Y reúnen los criterios clínicos O de evidencia epidemiológica
- Reúnen los criterios de registros demográficos sin pruebas de laboratorio que confirmen el diagnóstico de COVID-
{[#1]}

Notificaciones de casos

Los CDC recibieron las notificaciones de casos de las jurisdicciones de salud pública de los Estados Unidos y del [Sistema de Vigilancia de Enfermedades de Notificación Obligatoria a Nivel Nacional \(NNDSS\)](#).

Precisión de datos

Los CDC no conocen la cantidad exacta de enfermedades, hospitalizaciones y muertes a causa del COVID-19 por diferentes razones. El COVID-19 puede provocar enfermedad leve, los síntomas podrían no manifestarse de inmediato, existen demoras en la comunicación de datos y realización de pruebas, no todas las personas infectadas se realizan la prueba o buscan atención médica, y podrían haber diferencias en cómo los estados y territorios confirman las cifras en sus jurisdicciones.

Los departamentos de salud pública locales y estatales ya están realizando pruebas de detección y notificando sus casos al público. En caso de que existiera una discrepancia entre los casos de los CDC y los casos notificados por funcionarios de salud pública locales y estatales, los datos notificados por los estados deberían considerarse los más actualizados.

Más información

[COVIDView - Un resumen de vigilancia semanal sobre la actividad del COVID-19 en los EE. UU.](#)

[Datos anteriores de casos de COVID-19 en los EE. UU.](#)

[Preguntas frecuentes: datos y vigilancia del COVID-19](#)

[Pruebas en los EE. UU.](#)

[Mapa mundial](#)

[Departamentos de salud](#)

Esta página fue revisada el 28 de mayo del 2020

Fuente del contenido: [Centro Nacional de Vacunación y Enfermedades Respiratorias \(NCIRD\)](#), [División de Enfermedades Virales](#)