



Enfermedad del coronavirus 2019 (COVID-19)

Descargo de responsabilidad: Este sitio web se actualiza con frecuencia. Parte de su contenido puede estar disponible en inglés hasta que se haya traducido todo el contenido.

Casos en los EE. UU.

Última actualización el 25 de mayo del 2020

TOTAL DE CASOS

1 637 456

15 342 casos nuevos*

TOTAL DE MUERTES

97 669

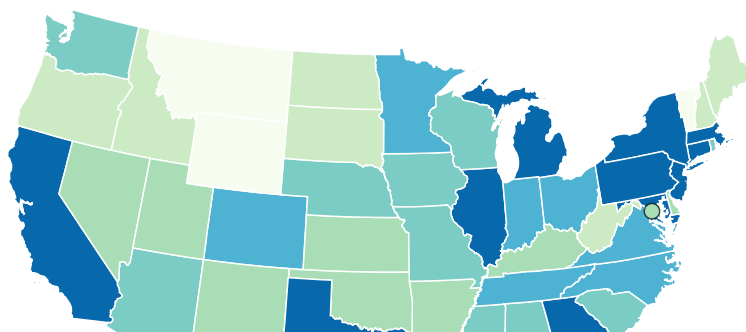
620 nuevas muertes*



Casos y muertes por estado

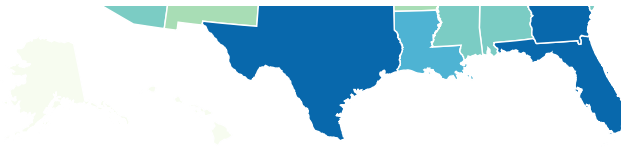
30 estados notifican más de 10 000 casos de COVID-19.

Este mapa muestra los casos de COVID-19 y las muertes notificados por los estados de los EE. UU., el Distrito de Columbia y otras jurisdicciones asociadas a los EE. UU. Coloque el cursor sobre el mapa para ver la cantidad de casos y muertes notificada en cada jurisdicción. Para ir al sitio web del departamento de salud de una jurisdicción, haga clic en la jurisdicción en el mapa.



Casos informados

- 0 a 1 000
- 1 001 a 5 000
- 5 001 a 10 000
- 10 001 a 20 000
- 20 001 a 40 000
- 40 001 o más



AS GU MH FM MP PW PR VI



Jurisdicciones		
Jurisdicción	Casos	Muertes
<input type="radio"/> Alabama	14,741	554
<input type="radio"/> Alaska	408	10
<input type="radio"/> American Samoa	0	0
<input type="radio"/> Arizona	16,339	800
<input type="radio"/> Arkansas	5,922	116
<input type="radio"/> California	92,710	3,774
<input type="radio"/> Colorado	24,137	1,330
<input type="radio"/> Connecticut	40,468	3,693
<input type="radio"/> Delaware	8,809	326
<input type="radio"/> Washington D.C.	8,110	432
<input type="radio"/> Florida	50,867	2,237
<input type="radio"/> Georgia	42,846	1,827
<input type="radio"/> Guam	166	5
<input type="radio"/> Hawaii	595	17
<input type="radio"/> Idaho	2,626	79
<input type="radio"/> Illinois	110,304	4,856
<input type="radio"/> Indiana	31,376	1,976
<input type="radio"/> Iowa	17,250	454
<input type="radio"/> Kansas	8,958	185
<input type="radio"/> Kentucky	8,571	391
<input type="radio"/> Louisiana	37,292	2,690
<input type="radio"/> Maine	2,074	78
<input type="radio"/> Marshall Islands	0	0
<input type="radio"/> Maryland	47,152	2,302
<input type="radio"/> Massachusetts	92,675	6,372
<input type="radio"/> Michigan	54,679	5,228
<input type="radio"/> Micronesia	0	0
<input type="radio"/> Minnesota	20,573	878
<input type="radio"/> Mississippi	13,458	635
<input type="radio"/> Missouri	11,988	681
<input type="radio"/> Montana	479	16
<input type="radio"/> Nebraska	12,134	150

<input type="radio"/> Nevada	7,786	410
<input type="radio"/> New Hampshire	4,149	209
<input type="radio"/> New Jersey	154,154	11,133
<input type="radio"/> New Mexico	6,943	317
<input type="radio"/> New York	358,844	29,046
<input type="radio"/> North Carolina	23,222	744
<input type="radio"/> North Dakota	2,418	53
<input type="radio"/> Northern Marianas	22	2
<input type="radio"/> Ohio	31,911	1,969
<input type="radio"/> Oklahoma	5,691	310
<input type="radio"/> Oregon	3,927	148
<input type="radio"/> Palau	0	0
<input type="radio"/> Pennsylvania	68,186	5,139
<input type="radio"/> Puerto Rico	3,189	127
<input type="radio"/> Rhode Island	14,065	608
<input type="radio"/> South Carolina	10,096	435
<input type="radio"/> South Dakota	4,563	50
<input type="radio"/> Tennessee	20,269	337
<input type="radio"/> Texas	55,348	1,519
<input type="radio"/> Utah	8,500	98
<input type="radio"/> Vermont	956	54
<input type="radio"/> Virgin Islands	69	6
<input type="radio"/> Virginia	37,727	1,208
<input type="radio"/> Washington	19,828	1,061
<input type="radio"/> West Virginia	1,771	72
<input type="radio"/> Wisconsin	15,277	510
<input type="radio"/> Wyoming	838	12

Agregue el mapa de los EE. UU. a su sitio web

Casos y muertes por condado

Seleccione un estado para ver la cantidad de casos y muertes por condado. Esta información es cortesía de [USAFACTS.ORG](#)

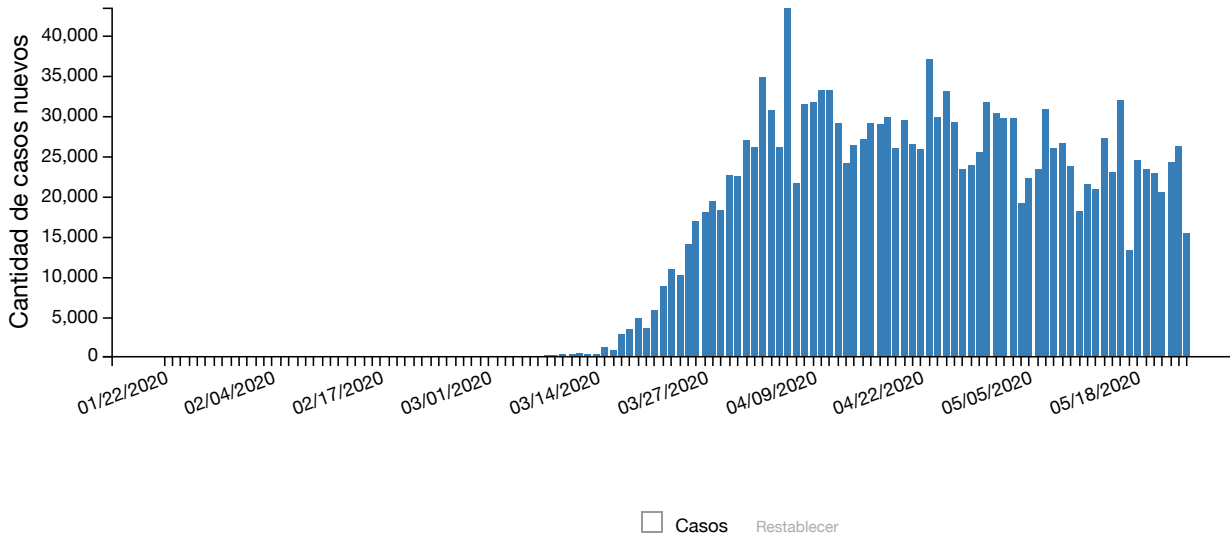
Seleccione un estado



Ver datos por condado

Nuevos casos por día

El siguiente cuadro muestra la cantidad de nuevos casos de COVID-19 notificados por día en los EE. UU. desde el inicio del brote.



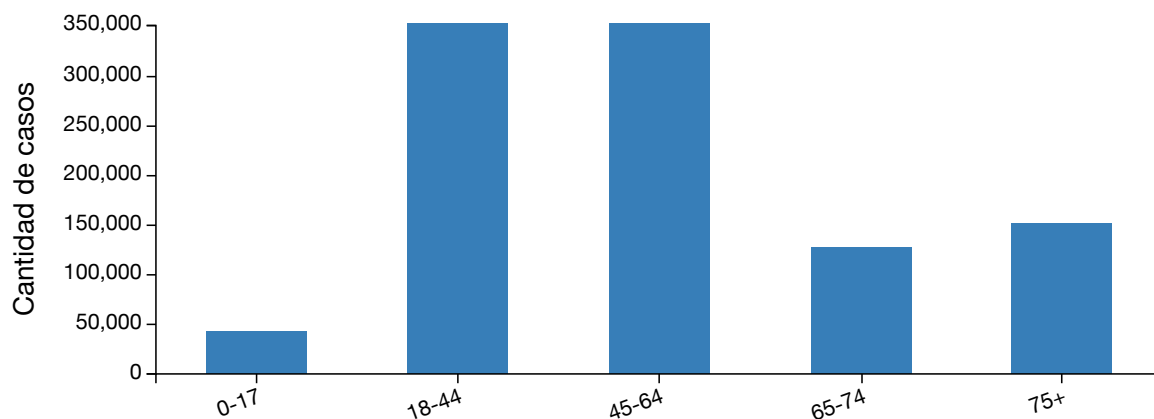
Ver los datos por fecha -

	01/22/2020	01/23/2020	01/24/2020	01/25/2020	01/26/2020	01/27/2020	01/28/2020	01/29/2020	01/30/2020	01
Casos	1	0	1	0	3	0	0	0	0	01

Desplácese hacia abajo para obtener más información

Casos por edad

El siguiente cuadro muestra la edad de las personas con COVID-19. Se recolectaron datos de 1 318 481 personas y pudo saberse la edad de 1 211 030 (91.9 %) personas.

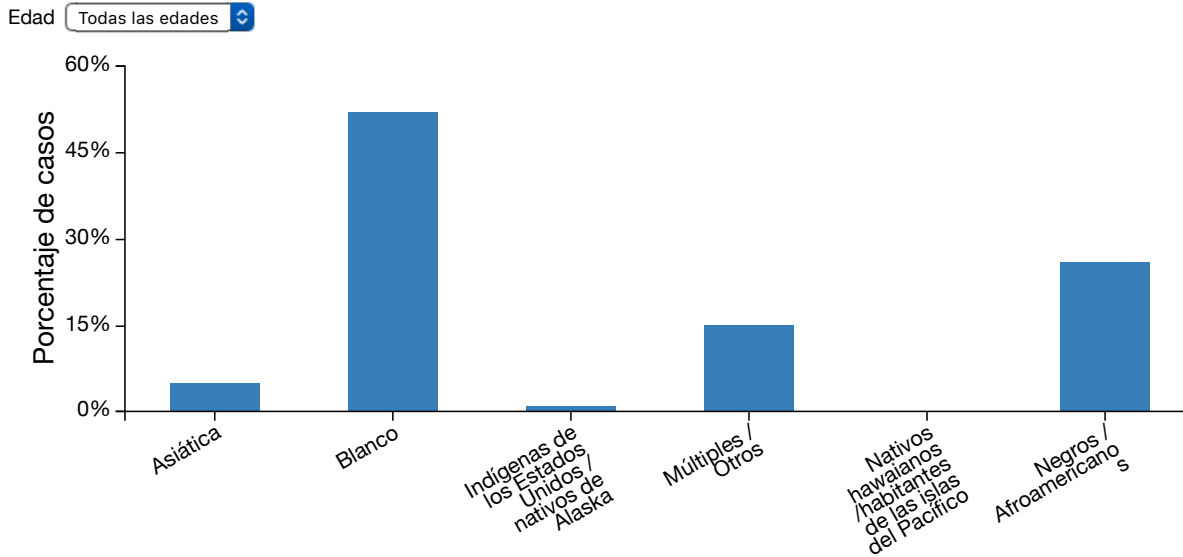


Cantidad de casos					
	0-17	18-44	45-64	65-74	75+
Cantidad de casos	42,810	470,773	419,917	126,738	150,792

Casos por raza y edad

La siguiente tabla muestra la raza de las personas con COVID-19. Se recolectaron datos de 1 318 481 personas, pero solo pudo saberse la raza de 650 811 (49.4 %) personas.

Filtrado por Edad: Todas las edades



Porcentaje de casos

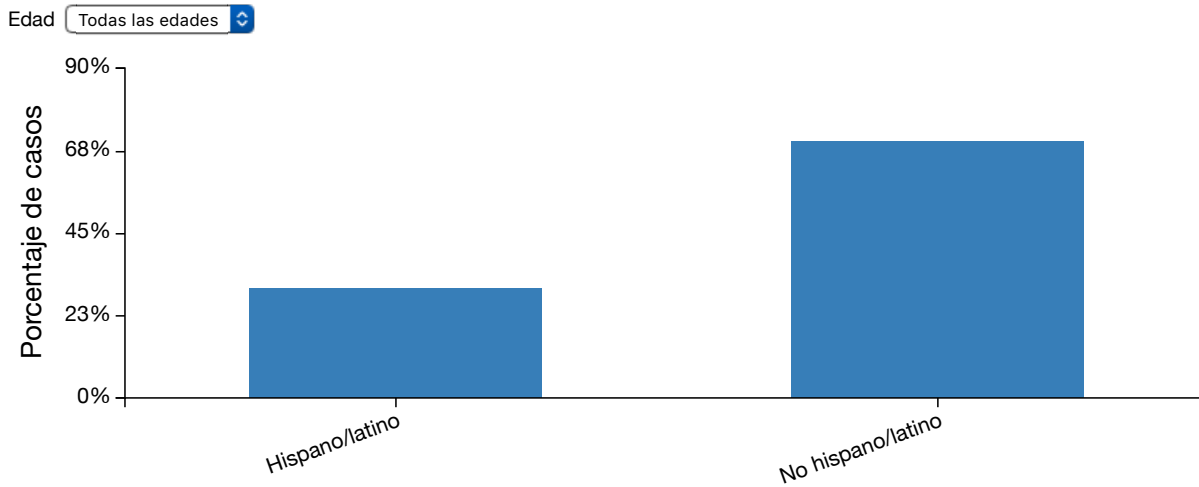
	Asiática	Blanco	Indígenas de los Estados Unidos / nativos de Alaska	Múltiples / Otros	Nativos hawaianos
Porcentaje de casos	5.0%	52.0%	1.0%	15.0%	

Desplácese hacia abajo para obtener más información

Casos por etnia y edad

La siguiente tabla muestra la etnia de las personas con COVID-19. Se recolectaron datos de 1 318 481 personas, pero solo pudo saberse el origen étnico de 610 974 (46.3 %) personas.

Filtrado por Edad: Todas las edades



Porcentaje de casos		
	Hispano/latino	No hispano/latino
Porcentaje de casos	30.0%	70.0%

Datos anteriores de casos de COVID-19 en los EE. UU.

Los CDC han movido la siguiente información a los [Datos anteriores de casos de COVID-19 en los EE. UU.](#)

- Cuándo las personas se enfermaron con COVID-19 en los EE. UU.,
- Cómo las personas se enfermaron con COVID-19 en los EE. UU., y
- Casos de COVID-19 de viajeros procedentes de Wuhan, China y del crucero Diamond Princess.

Acerca de los datos

Se actualiza diariamente



Esta página se actualiza a diario con base en los datos confirmados a las 4:00 p. m., hora del este, del día anterior.

Los números notificados los sábados y domingos son preliminares y aún no fueron confirmados por los departamentos de salud estatales y territoriales. Los lunes, cuando se actualizan los números, estas cifras pueden ser modificadas.

Cantidad de jurisdicciones

Actualmente son 55 las jurisdicciones asociadas a los EE. UU. que reportaron casos de COVID-19. Esto incluye 50 estados, el Distrito de Columbia, Guam, las Islas Marianas del Norte, Puerto Rico y las Islas Vírgenes de los EE. UU.

Casos confirmados y presuntos

Al 14 de abril del 2020, el conteo de casos y muertes de los CDC incluye casos y muertes confirmados y probables. Este cambio pretende reflejar una [declaración de posición provisional sobre el COVID-19](#)   del Consejo de Epidemiólogos Estatales y Territoriales del 5 de abril del 2020. La declaración de posición incluyó una definición de caso que convirtió al COVID-19 en una enfermedad de notificación obligatoria a nivel nacional.

Un caso o una muerte confirmados se definen como aquellos con diagnóstico confirmado de COVID-19 con evidencia de laboratorio.

Un caso o un caso de muerte probables son aquellos que:

- Reúnen los criterios clínicos Y de evidencia epidemiológica sin la realización de pruebas de laboratorio para confirmar el COVID-19
- Tienen evidencia de laboratorio presunta Y reúnen los criterios clínicos O de evidencia epidemiológica
- Reúnen los criterios de registros demográficos sin pruebas de laboratorio que confirmen el diagnóstico de COVID-19

Notificaciones de casos

Los CDC recibieron las notificaciones de casos de las jurisdicciones de salud pública de los Estados Unidos y del [Sistema de Vigilancia de Enfermedades de Notificación Obligatoria a Nivel Nacional](#) (NNDSS).

Precisión de datos

Los CDC no conocen la cantidad exacta de enfermedades, hospitalizaciones y muertes a causa del COVID-19 por diferentes razones. El COVID-19 puede provocar enfermedad leve, los síntomas podrían no manifestarse de inmediato, existen demoras en la comunicación de datos y realización de pruebas, no todas las personas infectadas se realizan la prueba o buscan atención médica, y podrían haber diferencias en cómo los estados y territorios confirman las cifras en sus jurisdicciones.

Los departamentos de salud pública locales y estatales ya están realizando pruebas de detección y notificando sus casos al público. En caso de que existiera una discrepancia entre los casos de los CDC y los casos notificados por funcionarios de salud pública locales y estatales, los datos notificados por los estados deberían considerarse los más actualizados.

Más información

[COVIDView - Un resumen de vigilancia semanal sobre la actividad del COVID-19 en los EE. UU.](#)

[Datos anteriores de casos de COVID-19 en los EE. UU.](#)

[Preguntas frecuentes: datos y vigilancia del COVID-19](#)

[Pruebas en los EE. UU.](#)

[Mapa mundial](#)

[Departamentos de salud](#)

Esta página fue revisada el 25 de mayo del 2020

Fuente del contenido: Centro Nacional de Vacunación y Enfermedades Respiratorias (NCIRD), División de Enfermedades Virales