

Bệnh Do Vi-rút Corona 2019 (COVID-19)

Tuyên bố miễn trừ trách nhiệm: Trang web này được cập nhật thường xuyên. Một số nội dung có thể còn bằng tiếng Anh cho đến khi được dịch hết.

Số ca bệnh tại Hoa Kỳ

Lần cập nhật gần nhất vào ngày 22 tháng 5 năm 2020

TỔNG SỐ CA BỆNH

1,571,617

20,522 Số ca bệnh mới*

TỔNG SỐ CA TỬ VONG

94,150

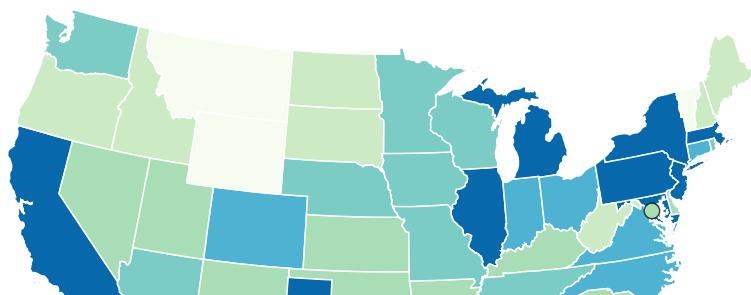
1.089 Ca Tử Vong Mới*



Số Ca Bệnh và Tử Vong theo Tiểu Bang

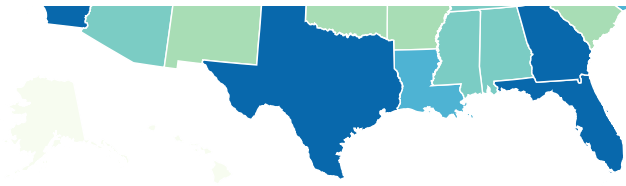
29 tiểu bang báo cáo trên 10.000 ca bệnh COVID-19.

Bản đồ này thể hiện số ca bệnh và tử vong do COVID-19 theo báo cáo từ các tiểu bang của Hoa Kỳ, Thủ Đô Washington và các khu vực phân quyền khác thuộc Hoa Kỳ. Di chuột trên bản đồ để xem số ca bệnh và tử vong được báo cáo cho mỗi khu vực phân quyền. Để truy cập trang web của sở y tế của một khu vực phân quyền, nhấp vào khu vực đó trên bản đồ.



Các Ca Bệnh Đã Được Báo Cáo

- 0 đến 1.000
- 1.001 đến 5.000
- 5.001 đến 10.000
- 10.001 đến 20.000
- 20.001 đến 40.000
- 40.001 trở lên



AS GU MH FM MP PW PR VI



Khu vực phân quyền

Khu vực phân quyền	Ca Bệnh	Số Ca Tử Vong
<input type="radio"/> Alabama	13,647	534
<input type="radio"/> Alaska	402	10
<input type="radio"/> American Samoa	0	0
<input type="radio"/> Arizona	15,315	763
<input type="radio"/> Arkansas	5,458	110
<input type="radio"/> California	86,197	3,542
<input type="radio"/> Colorado	23,121	1,309
<input type="radio"/> Connecticut	39,208	3,582
<input type="radio"/> Delaware	8,529	322
<input type="radio"/> Washington D.C.	7,788	412
<input type="radio"/> Florida	48,675	2,144
<input type="radio"/> Georgia	40,460	1,758
<input type="radio"/> Guam	165	5
<input type="radio"/> Hawaii	596	17
<input type="radio"/> Idaho	2,534	77
<input type="radio"/> Illinois	102,686	4,607
<input type="radio"/> Indiana	29,936	1,913
<input type="radio"/> Iowa	16,170	407
<input type="radio"/> Kansas	8,539	178
<input type="radio"/> Kentucky	8,286	386
<input type="radio"/> Louisiana	36,627	2,629
<input type="radio"/> Maine	1,948	75
<input type="radio"/> Marshall Islands	0	0
<input type="radio"/> Maryland	44,424	2,159
<input type="radio"/> Massachusetts	90,084	6,148
<input type="radio"/> Michigan	53,510	5,129
<input type="radio"/> Micronesia	0	0
<input type="radio"/> Minnesota	19,005	851
<input type="radio"/> Mississippi	12,624	595
<input type="radio"/> Missouri	11,340	661
<input type="radio"/> Montana	479	16

<input type="radio"/> Nebraska	11,425	143
<input type="radio"/> Nevada	7,271	397
<input type="radio"/> New Hampshire	3,935	199
<input type="radio"/> New Jersey	151,472	10,843
<input type="radio"/> New Mexico	6,472	294
<input type="radio"/> New York	353,623	28,663
<input type="radio"/> North Carolina	20,860	716
<input type="radio"/> North Dakota	2,229	51
<input type="radio"/> Northern Marianas	22	2
<input type="radio"/> Ohio	30,167	1,836
<input type="radio"/> Oklahoma	5,503	300
<input type="radio"/> Oregon	3,817	145
<input type="radio"/> Palau	0	0
<input type="radio"/> Pennsylvania	66,258	4,418
<input type="radio"/> Puerto Rico	2,913	126
<input type="radio"/> Rhode Island	13,571	556
<input type="radio"/> South Carolina	9,379	416
<input type="radio"/> South Dakota	4,250	48
<input type="radio"/> Tennessee	19,073	314
<input type="radio"/> Texas	52,268	1,440
<input type="radio"/> Utah	7,981	94
<input type="radio"/> Vermont	950	54
<input type="radio"/> Virgin Islands	69	6
<input type="radio"/> Virginia	34,950	1,136
<input type="radio"/> Washington	19,117	1,044
<input type="radio"/> West Virginia	1,603	71
<input type="radio"/> Wisconsin	13,885	487
<input type="radio"/> Wyoming	801	12

Thêm Bản Đồ Hoa Kỳ vào Trang Web của Quý Vị

Số ca bệnh và tử vong theo quận

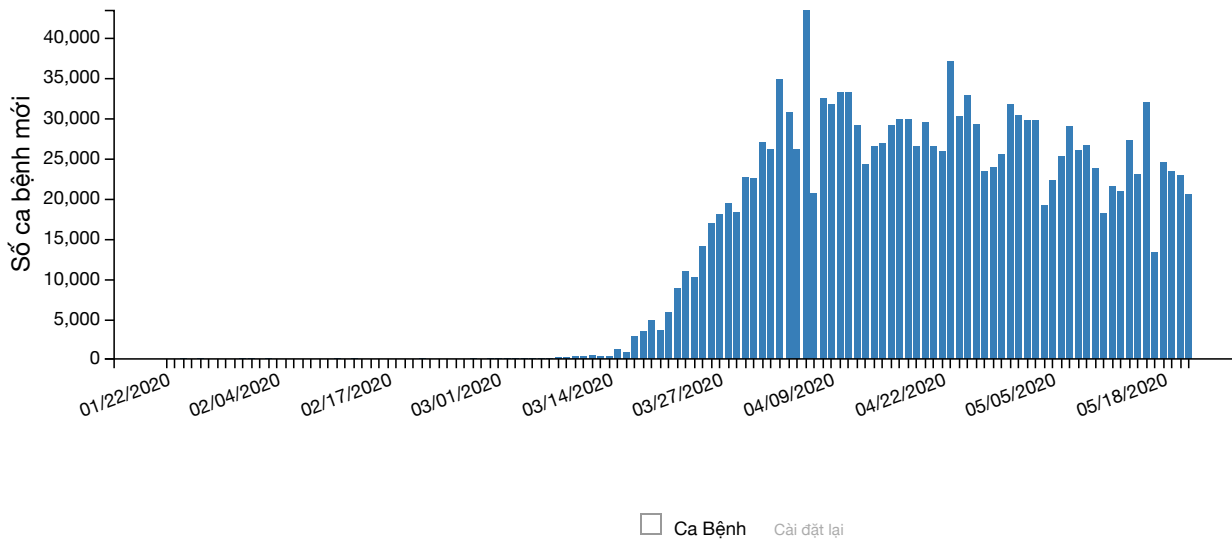
Chọn một tiểu bang để xem số ca bệnh và tử vong theo quận. Dữ liệu này được cung cấp từ USAFacts.org

Chọn một Tiểu Bang

Hiển Thị Dữ Liệu Quốc Gia

Ca Bệnh Mới theo Ngày

Biểu đồ sau đây thể hiện số ca nhiễm COVID-19 mới được báo cáo theo ngày tại Hoa Kỳ kể từ đầu giai đoạn bùng phát.



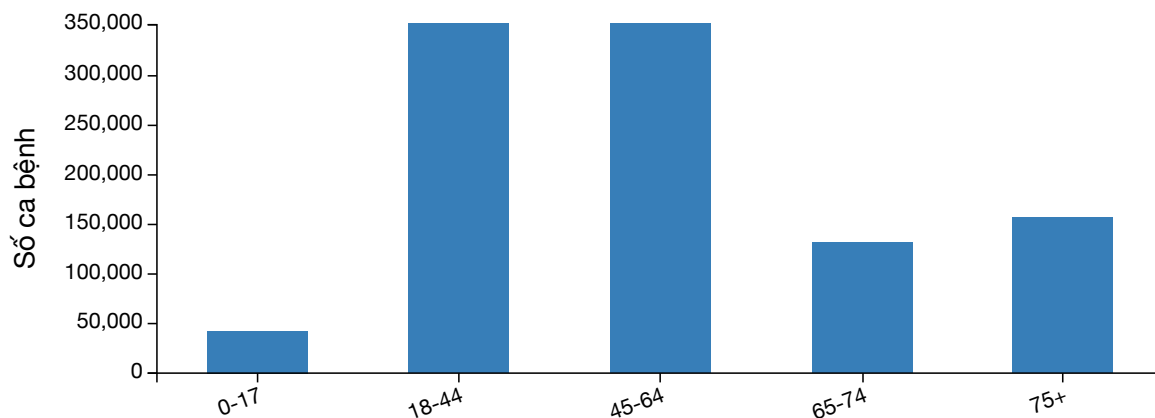
Xem dữ liệu theo ngày

	01/22/2020	01/23/2020	01/24/2020	01/25/2020	01/26/2020	01/27/2020	01/28/2020	01/29/2020	01/30/2020
Ca Bệnh	0	0	1	0	3	0	0	0	0

Cuộn để xem thông tin bổ sung

Số ca bệnh theo độ tuổi

Biểu đồ sau thể hiện độ tuổi của người mắc COVID-19. Dữ liệu được thu thập từ 1.256.017 người và dữ liệu độ tuổi có sẵn cho 1.253.060 (99,8%) người.

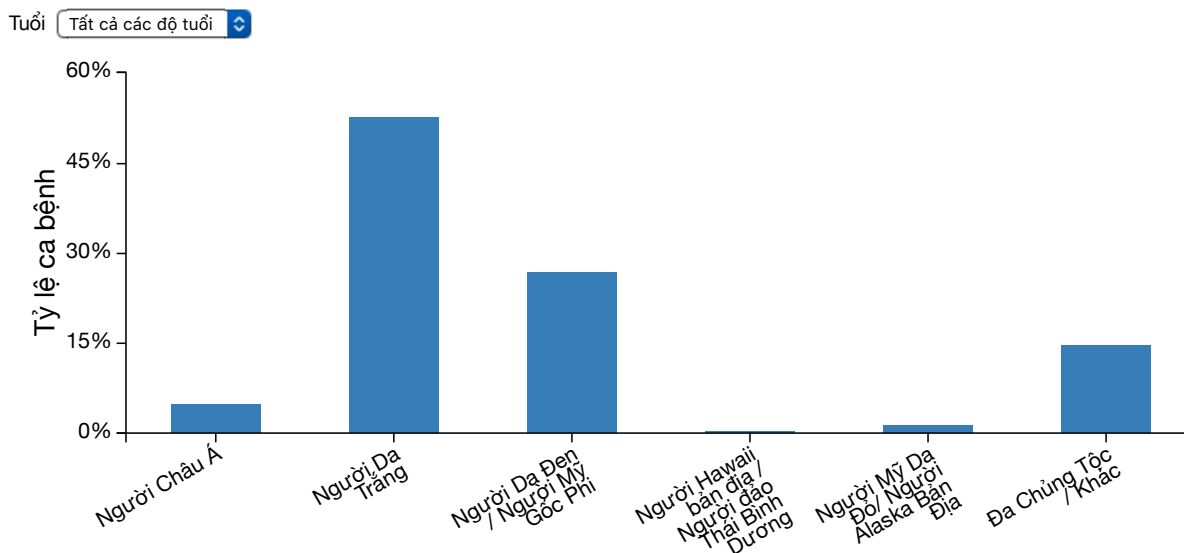


Số ca bệnh					
	0-17	18-44	45-64	65-74	75+
Số ca bệnh	42,251	486,239	437,253	131,267	156,050

Số Ca Bệnh theo Chủng Tộc & Độ Tuổi

Biểu đồ sau thể hiện chủng tộc của người nhiễm COVID-19. Dữ liệu được thu thập từ 1.256.017 người nhưng dữ liệu chủng tộc chỉ có sẵn cho 612.809 (48,8%) người.

Lọc theo Tuổi: Tất cả các độ tuổi



Tỷ lệ ca bệnh

-

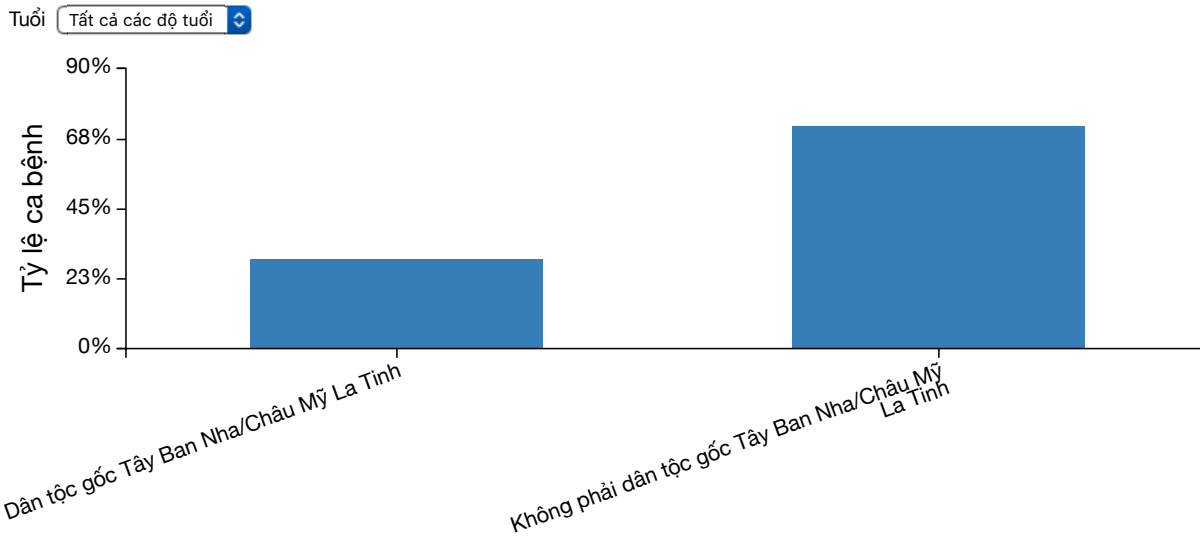
	Người Châu Á	Người Da Trắng	Người Da Đen / Người Mỹ Gốc Phi	Người Hawaii bản địa / Người đảo Thái Bình Dương
Tỷ lệ ca bệnh	4.7%	52.5%	26.7%	

Cuộn để xem thông tin bổ sung

Số Ca Bệnh theo Dân Tộc & Độ Tuổi

Biểu đồ sau thể hiện dân tộc của người nhiễm COVID-19. Dữ liệu được thu thập từ 1.256.017 người nhưng dữ liệu dân tộc chỉ có sẵn cho 572.725 (45,6%) người.

Lọc theo Tuổi: Tất cả các độ tuổi



Tỷ lệ ca bệnh

-

	Dân tộc gốc Tây Ban Nha/Châu Mỹ La Tinh	Không phải dân tộc gốc Tây Ban Nha/Châu Mỹ La Tinh
Tỷ lệ ca bệnh	28.7%	71.3%

Dữ Liệu Trước Đó về Ca Bệnh COVID-19 tại Hoa Kỳ

-

CDC đã chuyển các thông tin sau đến [Dữ liệu trước đây về số ca bệnh COVID-19 tại Hoa Kỳ](#)

- Người dân ở Hoa Kỳ mắc bệnh COVID-19 từ khi nào,
- Người dân tại Hoa Kỳ mắc bệnh COVID-19 như thế nào và
- Số ca bệnh COVID-19 từ Vũ Hán, Trung Quốc và du thuyền Diamond Princess.

Về Dữ Liệu

-

Được Cập Nhật Hàng Ngày



Trang này được cập nhật hàng ngày dựa trên dữ liệu được xác nhận lúc 4:00 giờ chiều giờ miền Đông vào ngày hôm trước.

Các con số được báo cáo vào Thứ Bảy và Chủ Nhật là sơ bộ và chưa có xác nhận của các sở y tế tiểu bang và vùng lãnh thổ. Các con số này có thể được điều chỉnh khi số liệu được cập nhật vào các ngày Thứ Hai.

Số khu vực phân quyền

Hiện đã có 55 khu vực phân quyền thuộc Hoa Kỳ báo cáo số ca bệnh COVID-19. Số này bao gồm 50 tiểu bang, Thủ Đô Washington, Đảo Guam, Quần Đảo Bắc Mariana, Puerto Rico và Quần Đảo Virgin thuộc Hoa Kỳ.

Số Ca Bệnh Đã Xác Nhận và Có Khả Năng

Tính đến ngày 14 tháng 4, 2020, số ca CDC và số ca tử vong bao gồm cả những ca đã xác nhận nhiễm và các ca có thể nhiễm và số ca tử vong. Sự thay đổi này được thực hiện nhằm thể hiện [báo cáo tình hình tạm thời về COVID-19](#)   do Hội Đồng Các Nhà Dịch Tễ Học Lãnh Thổ và Tiểu Bang ban hành vào ngày 5 tháng 4 năm 2020. Báo cáo quan điểm này bao gồm định nghĩa về ca bệnh và làm cho COVID-19 trở thành căn bệnh phải khai báo trên toàn quốc.

Một ca xác nhận nhiễm hoặc tử vong được xác định bằng việc đáp ứng đầy đủ bằng chứng xét nghiệm xác nhận đối với COVID-19.

Ca có khả năng nhiễm hoặc tử vong được xác định bằng một trong các hình thức sau:

- Đáp ứng tiêu chí lâm sàng VÀ bằng chứng dịch tễ học mà không thực hiện xét nghiệm tại phòng thí nghiệm để xác nhận nhiễm COVID-19
- Đáp ứng bằng chứng xét nghiệm giả định VÀ tiêu chí lâm sàng HOẶC bằng chứng dịch tễ học
- Đáp ứng tiêu chí về chỉ số sinh tồn mà không thực hiện xét nghiệm tại phòng thí nghiệm để xác nhận nhiễm COVID19

Thông Báo Về Ca Bệnh

Thông báo ca bệnh do CDC tiếp nhận từ các khu vực phân quyền về y tế công cộng của Hoa Kỳ và [Hệ Thống Giám Sát Bệnh Phải Khai Báo Quốc Gia \(NNDSS\)](#).

Độ Chính Xác của Dữ Liệu

CDC không biết chính xác số lượng trường hợp mắc bệnh COVID-19, nhập viện và tử vong vì nhiều lý do. COVID-19 có thể gây ra bệnh nhẹ, các triệu chứng có thể không xuất hiện ngay lập tức, có sự chậm trễ trong báo cáo và xét nghiệm, không phải ai bị nhiễm cũng được xét nghiệm hoặc có được dịch vụ chăm sóc y tế, và có thể có sự khác biệt trong cách các tiểu bang và vùng lãnh thổ xác nhận các con số trong phạm vi phân quyền của họ.

Hiện các sở y tế công cộng địa phương và tiểu bang đang tiến hành xét nghiệm và báo cáo công khai các ca bệnh của họ. Trong trường hợp có sự khác biệt giữa số ca bệnh theo CDC và số ca bệnh theo báo cáo của nhân viên y tế công cộng tiểu bang và địa phương, thì dữ liệu báo cáo của các tiểu bang sẽ được coi là dữ liệu mới nhất.

Thông Tin Thêm

[COVIDView - Tóm Tắt Giám Sát Hàng Tuần về Hoạt Động Ứng Phó COVID-19 tại Hoa Kỳ](#)

[Dữ Liệu Trước Đó về Ca Bệnh COVID-19 tại Hoa Kỳ](#)

[Câu Hỏi Thường Gặp: Dữ Liệu và Giám Sát Tình Hình COVID-19](#)

[Xét Nghiệm Tại Hoa Kỳ](#)

[Bản Đồ Thế Giới](#)

[Sở Y Tế](#)

Trang được kiểm soát lần cuối: Ngày 22 Tháng Năm năm 2020

Nguồn nội dung: Trung Tâm Quốc Gia về Chủng Ngừa và Bệnh Hô Hấp (NCIRD), Phân Ban Bệnh Do Vi-rút