

Bệnh Do Vi-rút Corona 2019 (COVID-19)

Tuyên bố miễn trừ trách nhiệm: Trang web này được cập nhật thường xuyên. Một số nội dung có thể còn bằng tiếng Anh cho đến khi được dịch hết.

Số ca bệnh tại Hoa Kỳ

Lần cập nhật gần nhất vào ngày 20 tháng 5 năm 2020

TỔNG SỐ CA BỆNH

1,528,235

23,405 Số ca bệnh mới*

TỔNG SỐ CA TỬ VONG

91,664

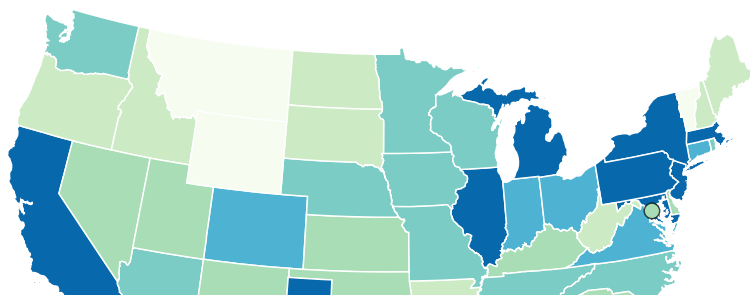
1.324 Ca Tử Vong Mới*



Số Ca Bệnh và Tử Vong theo Tiểu Bang

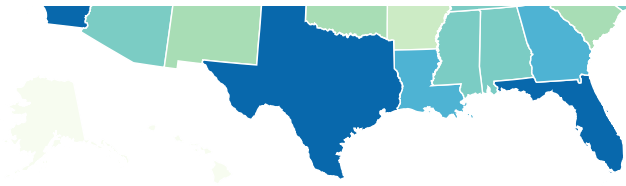
29 tiểu bang báo cáo trên 10.000 ca bệnh COVID-19.

Bản đồ này thể hiện số ca bệnh và tử vong do COVID-19 theo báo cáo từ các tiểu bang của Hoa Kỳ, Thủ Đô Washington và các khu vực phân quyền khác thuộc Hoa Kỳ. Di chuột trên bản đồ để xem số ca bệnh và tử vong được báo cáo cho mỗi khu vực phân quyền. Để truy cập trang web của sở y tế của một khu vực phân quyền, nhấp vào khu vực đó trên bản đồ.



Các Ca Bệnh Đã Được Báo Cáo

- 0 đến 1.000
- 1.001 đến 5.000
- 5.001 đến 10.000
- 10.001 đến 20.000
- 20.001 đến 40.000
- 40.001 trở lên



AS GU MH FM MP PW PR VI



Khu vực phân quyền

Khu vực phân quyền	Ca Bệnh	Số Ca Tử Vong
<input type="radio"/> Alabama	12,376	504
<input type="radio"/> Alaska	399	10
<input type="radio"/> American Samoa	0	0
<input type="radio"/> Arizona	14,566	704
<input type="radio"/> Arkansas	4,923	102
<input type="radio"/> California	81,795	3,334
<input type="radio"/> Colorado	22,399	1,257
<input type="radio"/> Connecticut	38,430	3,472
<input type="radio"/> Delaware	8,194	310
<input type="radio"/> Washington D.C.	7,434	400
<input type="radio"/> Florida	46,944	2,052
<input type="radio"/> Georgia	38,753	1,668
<input type="radio"/> Guam	154	5
<input type="radio"/> Hawaii	591	17
<input type="radio"/> Idaho	2,476	77
<input type="radio"/> Illinois	98,030	4,379
<input type="radio"/> Indiana	28,705	1,824
<input type="radio"/> Iowa	15,349	372
<input type="radio"/> Kansas	8,340	173
<input type="radio"/> Kentucky	8,069	366
<input type="radio"/> Louisiana	35,161	2,581
<input type="radio"/> Maine	1,819	73
<input type="radio"/> Marshall Islands	0	0
<input type="radio"/> Maryland	42,323	2,123
<input type="radio"/> Massachusetts	87,925	5,938
<input type="radio"/> Michigan	52,350	5,017
<input type="radio"/> Micronesia	0	0
<input type="radio"/> Minnesota	17,670	786
<input type="radio"/> Mississippi	11,967	570
<input type="radio"/> Missouri	11,080	616
<input type="radio"/> Montana	478	16

<input type="radio"/> Nebraska	10,846	132
<input type="radio"/> Nevada	7,046	373
<input type="radio"/> New Hampshire	3,721	182
<input type="radio"/> New Jersey	149,013	10,586
<input type="radio"/> New Mexico	6,192	276
<input type="radio"/> New York	356,179	28,484
<input type="radio"/> North Carolina	19,700	691
<input type="radio"/> North Dakota	1,994	45
<input type="radio"/> Northern Marianas	21	2
<input type="radio"/> Ohio	28,952	1,720
<input type="radio"/> Oklahoma	5,407	293
<input type="radio"/> Oregon	3,726	140
<input type="radio"/> Palau	0	0
<input type="radio"/> Pennsylvania	63,936	4,418
<input type="radio"/> Puerto Rico	2,805	124
<input type="radio"/> Rhode Island	12,951	532
<input type="radio"/> South Carolina	9,056	399
<input type="radio"/> South Dakota	4,085	46
<input type="radio"/> Tennessee	18,491	305
<input type="radio"/> Texas	49,912	1,369
<input type="radio"/> Utah	7,595	91
<input type="radio"/> Vermont	944	54
<input type="radio"/> Virgin Islands	69	6
<input type="radio"/> Virginia	32,908	1,074
<input type="radio"/> Washington	18,811	1,031
<input type="radio"/> West Virginia	1,514	68
<input type="radio"/> Wisconsin	12,885	467
<input type="radio"/> Wyoming	776	10

Thêm Bản Đồ Hoa Kỳ vào Trang Web của Quý Vị

Số ca bệnh và tử vong theo quận

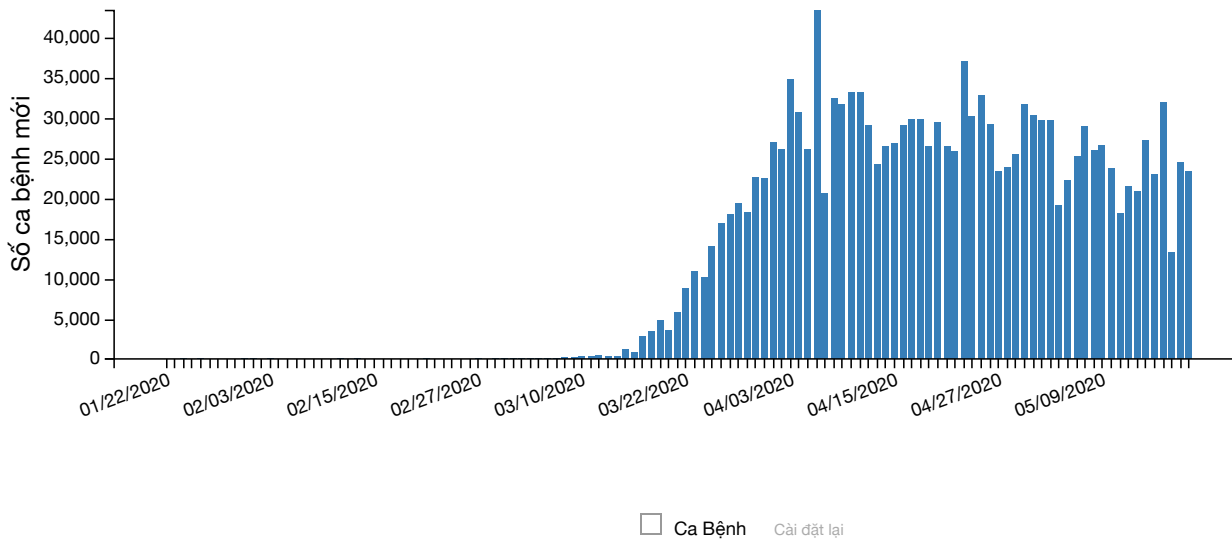
Chọn một tiểu bang để xem số ca bệnh và tử vong theo quận. Dữ liệu này được cung cấp từ USAFacts.org

Chọn một Tiểu Bang

Hiển Thị Dữ Liệu Quốc Gia

Ca Bệnh Mới theo Ngày

Biểu đồ sau đây thể hiện số ca nhiễm COVID-19 mới được báo cáo theo ngày tại Hoa Kỳ kể từ đầu giai đoạn bùng phát.



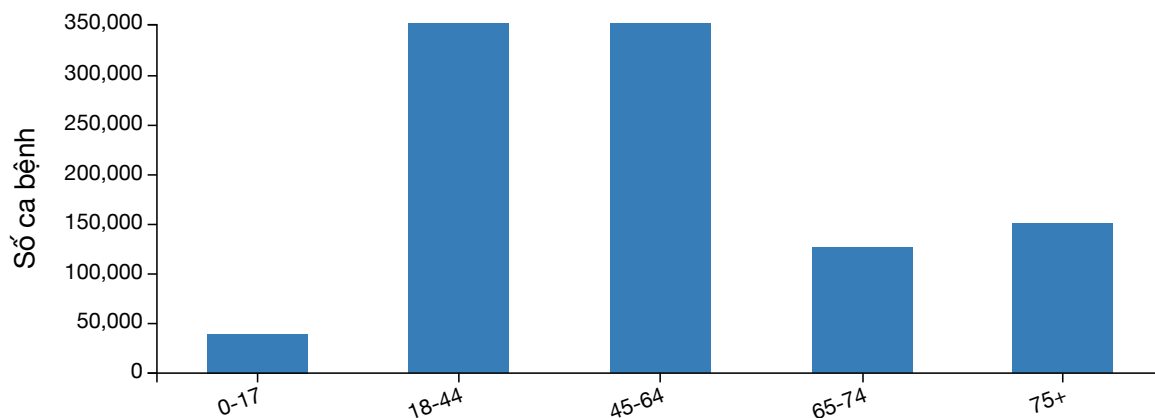
Xem dữ liệu theo ngày

	01/22/2020	01/23/2020	01/24/2020	01/25/2020	01/26/2020	01/27/2020	01/28/2020	01/29/2020	01/30/2020
Ca Bệnh	0	0	1	0	3	0	0	0	0

Cuộn để xem thông tin bổ sung

Số ca bệnh theo độ tuổi

Biểu đồ sau thể hiện độ tuổi của người mắc COVID-19. Data were collected from 1,205,021 people, and age was available for 1,200,334 (99.8%) people.

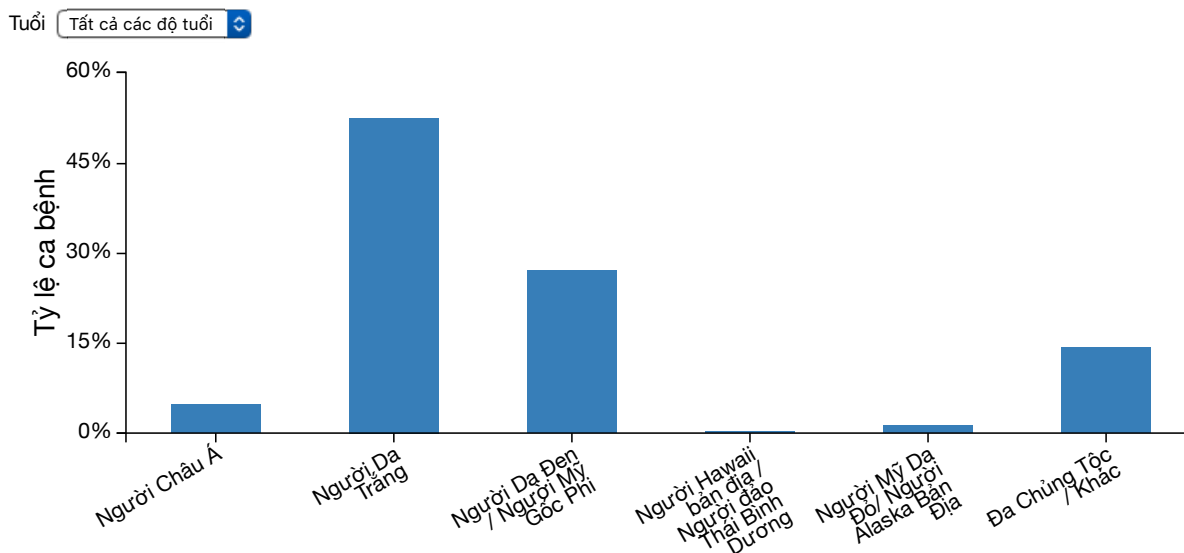


Số ca bệnh					
	0-17	18-44	45-64	65-74	75+
Số ca bệnh	39,279	465,703	420,755	126,522	150,020

Số Ca Bệnh theo Chủng Tộc & Độ Tuổi

Biểu đồ sau thể hiện chủng tộc của người nhiễm COVID-19. Data were collected from 1,205,021 people, but race was only available for 579,859 (48.1%) people.

Lọc theo Tuổi: Tất cả các độ tuổi



Tỷ lệ ca bệnh

-

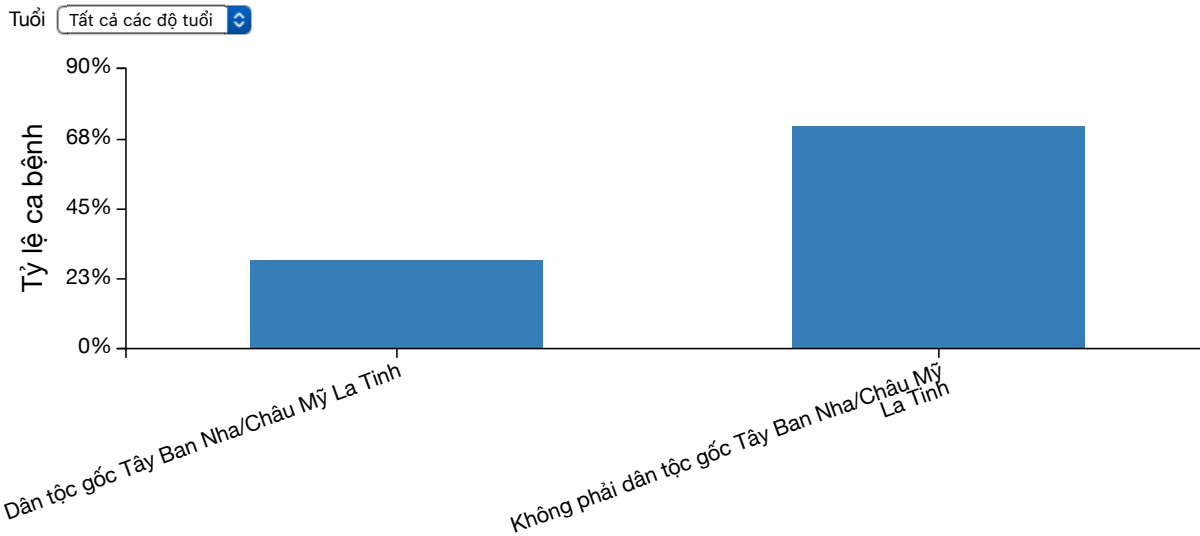
	Người Châu Á	Người Da Trắng	Người Da Đen / Người Mỹ Gốc Phi	Người Hawaii bản địa / Người đảo Thái Bình Dương
Tỷ lệ ca bệnh	4.7%	52.4%	27.0%	

Cuộn để xem thông tin bổ sung

Số Ca Bệnh theo Dân Tộc & Độ Tuổi

Biểu đồ sau thể hiện dân tộc của người nhiễm COVID-19. Data were collected from 1,205,021 people, but ethnicity was only available for 538,895 (44.7%) people.

Lọc theo Tuổi: Tất cả các độ tuổi



Tỷ lệ ca bệnh		
	Dân tộc gốc Tây Ban Nha/Châu Mỹ La Tinh	Không phải dân tộc gốc Tây Ban Nha/Châu Mỹ La Tinh
Tỷ lệ ca bệnh	28.5%	71.5%

Dữ Liệu Trước Đó về Ca Bệnh COVID-19 tại Hoa Kỳ

CDC đã chuyển các thông tin sau đến [Dữ liệu trước đây về số ca bệnh COVID-19 tại Hoa Kỳ](#)

- Người dân ở Hoa Kỳ mắc bệnh COVID-19 từ khi nào,
- Người dân tại Hoa Kỳ mắc bệnh COVID-19 như thế nào và
- Số ca bệnh COVID-19 từ Vũ Hán, Trung Quốc và du thuyền Diamond Princess.

Về Dữ Liệu

Được Cập Nhật Hàng Ngày

Trang này được cập nhật hàng ngày dựa trên dữ liệu được xác nhận lúc 4:00 giờ chiều giờ miền Đông vào ngày hôm trước.

Các con số được báo cáo vào Thứ Bảy và Chủ Nhật là sơ bộ và chưa có xác nhận của các sở y tế tiểu bang và vùng lãnh thổ. Các con số này có thể được điều chỉnh khi số liệu được cập nhật vào các ngày Thứ Hai.

Số khu vực phân quyền

Hiện đã có 55 khu vực phân quyền thuộc Hoa Kỳ báo cáo số ca bệnh COVID-19. Số này bao gồm 50 tiểu bang, Thủ Đô Washington, Đảo Guam, Quần Đảo Bắc Mariana, Puerto Rico và Quần Đảo Virgin thuộc Hoa Kỳ.

Số Ca Bệnh Đã Xác Nhận và Có Khả Năng

Tính đến ngày 14 tháng 4, 2020, số ca CDC và số ca tử vong bao gồm cả những ca đã xác nhận nhiễm và các ca có thể nhiễm và số ca tử vong. Sự thay đổi này được thực hiện nhằm thể hiện [báo cáo tình hình tạm thời về COVID-19](#) do Hội Đồng Các Nhà Dịch Tế Học Lãnh Thổ và Tiểu Bang ban hành vào ngày 5 tháng 4 năm 2020. Báo cáo quan điểm này bao gồm định nghĩa về ca bệnh và làm cho COVID-19 trở thành căn bệnh phải khai báo trên toàn quốc.

Một ca xác nhận nhiễm hoặc tử vong được xác định bằng việc đáp ứng đầy đủ bằng chứng xét nghiệm xác nhận đối với COVID-19.

Ca có khả năng nhiễm hoặc tử vong được xác định bằng một trong các hình thức sau:

- Đáp ứng tiêu chí lâm sàng VÀ bằng chứng dịch tế học mà không thực hiện xét nghiệm tại phòng thí nghiệm để xác nhận nhiễm COVID-19
- Đáp ứng bằng chứng xét nghiệm giả định VÀ tiêu chí lâm sàng HOẶC bằng chứng dịch tế học
- Đáp ứng tiêu chí về chỉ số sinh tồn mà không thực hiện xét nghiệm tại phòng thí nghiệm để xác nhận nhiễm COVID19

Thông Báo Về Ca Bệnh

Thông báo ca bệnh do CDC tiếp nhận từ các khu vực phân quyền về y tế công cộng của Hoa Kỳ và [Hệ Thống Giám Sát Bệnh Phải Khai Báo Quốc Gia](#) (NNDSS).

Độ Chính Xác của Dữ Liệu

CDC không biết chính xác số lượng trường hợp mắc bệnh COVID-19, nhập viện và tử vong vì nhiều lý do. COVID-19 có thể gây ra bệnh nhẹ, các triệu chứng có thể không xuất hiện ngay lập tức, có sự chậm trễ trong báo cáo và xét nghiệm, không phải ai bị nhiễm cũng được xét nghiệm hoặc có được dịch vụ chăm sóc y tế, và có thể có sự khác biệt trong cách các tiểu bang và vùng lãnh thổ xác nhận các con số trong phạm vi phân quyền của họ.

Hiện các sở y tế công cộng địa phương và tiểu bang đang tiến hành xét nghiệm và báo cáo công khai các ca bệnh của họ. Trong trường hợp có sự khác biệt giữa số ca bệnh theo CDC và số ca bệnh theo báo cáo của nhân viên y

Thông Tin Thêm

[COVIDView - Tóm Tắt Giám Sát Hàng Tuần về Hoạt Động Ứng Phó COVID-19 tại Hoa Kỳ](#)

[Dữ Liệu Trước Đó về Ca Bệnh COVID-19 tại Hoa Kỳ](#)

[Câu Hỏi Thường Gặp: Dữ Liệu và Giám Sát Tình Hình COVID-19](#)

[Xét Nghiệm Tại Hoa Kỳ](#)

[Bản Đồ Thế Giới](#)

[Sở Y Tế](#)

Trang được kiểm soát lần cuối: Ngày 20 Tháng Năm năm 2020

Nguồn nội dung: [Trung Tâm Quốc Gia về Chủng Ngừa và Bệnh Hô Hấp \(NCIRD\), Phân Ban Bệnh Do Vi-rút](#)