



Centros para el Control y la Prevención de Enfermedades
CDC 24/7: Salvamos vidas. Protegemos a la gente™

Enfermedad del coronavirus 2019 (COVID-19)

Descargo de responsabilidad: Este sitio web se actualiza con frecuencia. Parte de su contenido puede estar disponible en inglés hasta que se haya traducido todo el contenido.

Casos en los EE. UU.

Última actualización el 15 de mayo del 2020

TOTAL DE CASOS

1 412 121

27 191 casos nuevos*

TOTAL DE MUERTES

85 990

2 043 nuevos casos de muerte*

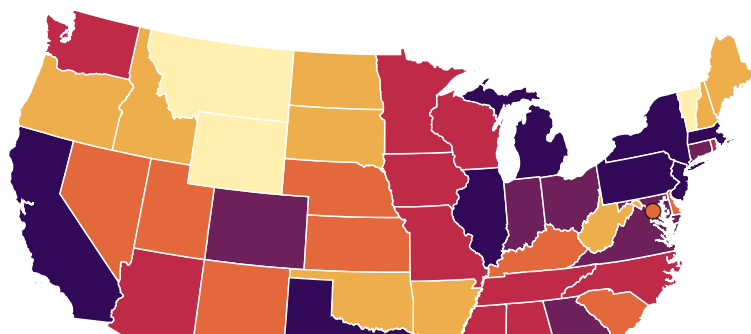
¿Quiere más datos?

Herramienta de seguimiento de datos del COVID-19 de los CDC

Casos y muertes por estado

28 estados notifican más de 10 000 casos de COVID-19.

Este mapa muestra los casos de COVID-19 y las muertes notificados por los estados de los EE. UU., el Distrito de Columbia y otras jurisdicciones asociadas a los EE. UU. Coloque el cursor sobre el mapa para ver la cantidad de casos y muertes notificada en cada jurisdicción. Para ir al sitio web del departamento de salud de una jurisdicción, haga clic en la jurisdicción en el mapa.



Casos informados


























- ☐ 0 a 1 000
- ☐ 1 001 a 5 000
- ☐ 5 001 a 10 000
- ☐ 10 001 a 20 000
- ☐ 20 001 a 40 000
- ☐ 40 001 o más



AS GU MH FM MP PW PR VI




Jurisdicciones			
Jurisdicción	Casos	Muertes	Transmisión en la comunidad
<input type="radio"/> Alabama	11,338	475	Sí, generalizada
<input type="radio"/> Alaska	387	10	Sí, área(s) definida(s)
<input type="radio"/> American Samoa	0	0	N/D
<input type="radio"/> Arizona	12,674	624	Sí, generalizada
<input type="radio"/> Arkansas	4,348	98	Sí, generalizada
<input type="radio"/> California	73,164	3,032	Sí, generalizada
<input type="radio"/> Colorado	20,762	1,090	Sí, generalizada
<input type="radio"/> Connecticut	35,464	3,219	Sí, generalizada
<input type="radio"/> Delaware	7,373	271	Sí, generalizada
<input type="radio"/> Washington D.C.	6,736	358	Sin determinar
<input type="radio"/> Florida	43,210	1,875	Sí, generalizada
<input type="radio"/> Georgia	35,858	1,527	Sí, generalizada
<input type="radio"/> Guam	154	5	Sí, generalizada
<input type="radio"/> Hawaii	586	17	Sí, área(s) definida(s)
<input type="radio"/> Idaho	2,351	72	Sí, generalizada
<input type="radio"/> Illinois	87,937	3,928	Sí, generalizada
<input type="radio"/> Indiana	26,053	1,646	Sin determinar
<input type="radio"/> Iowa	13,675	318	Sí, generalizada
<input type="radio"/> Kansas	7,468	164	Sí, área(s) definida(s)
<input type="radio"/> Kentucky	7,225	328	Sin determinar
<input type="radio"/> Louisiana	33,555	2,417	Sí, generalizada
<input type="radio"/> Maine	1,603	69	Sí, generalizada
<input type="radio"/> Marshall Islands	0	0	N/D
<input type="radio"/> Maryland	36,986	1,911	Sí, generalizada
<input type="radio"/> Massachusetts	82,182	5,649	Sí, generalizada
<input type="radio"/> Michigan	49,582	4,787	Sí, generalizada
<input type="radio"/> Micronesia	0	0	N/D
<input type="radio"/> Minnesota	14,240	691	Sí, generalizada
<input type="radio"/> Mississippi	10,801	493	Sí, generalizada
<input type="radio"/> Missouri	10,316	562	Sí, generalizada
<input type="radio"/> Montana	466	16	Sí, área(s) definida(s)
<input type="radio"/> Nebraska	9,416	113	Sí, generalizada

<input type="radio"/> Nevada 	6,499	339	Sí, generalizada
<input type="radio"/> New Hampshire 	3,382	151	Sí, generalizada
<input type="radio"/> New Jersey 	142,704	9,946	Sí, generalizada
<input type="radio"/> New Mexico 	5,503	242	Sí, generalizada
<input type="radio"/> New York 	340,799	27,617	Sí, generalizada
<input type="radio"/> North Carolina 	16,507	615	Sí, generalizada
<input type="radio"/> North Dakota 	1,712	40	Sí, área(s) definida(s)
<input type="radio"/> Northern Marianas 	19	2	Sin determinar
<input type="radio"/> Ohio 	26,357	1,534	Sí, área(s) definida(s)
<input type="radio"/> Oklahoma 	4,861	283	Sí, generalizada
<input type="radio"/> Oregon 	3,479	137	Sí, generalizada
<input type="radio"/> Palau 	0	0	N/D
<input type="radio"/> Pennsylvania 	59,636	4,218	Sí, área(s) definida(s)
<input type="radio"/> Puerto Rico 	2,427	117	Sin determinar
<input type="radio"/> Rhode Island 	12,016	468	Sí, generalizada
<input type="radio"/> South Carolina 	8,189	371	Sí, generalizada
<input type="radio"/> South Dakota 	3,792	43	Sí, área(s) definida(s)
<input type="radio"/> Tennessee 	16,784	287	Sí, área(s) definida(s)
<input type="radio"/> Texas 	43,851	1,216	Sí, área(s) definida(s)
<input type="radio"/> Utah 	6,837	77	Sí, generalizada
<input type="radio"/> Vermont 	933	53	Sí, generalizada
<input type="radio"/> Virgin Islands 	69	6	Sí, área(s) definida(s)
<input type="radio"/> Virginia 	28,672	977	Sí, generalizada
<input type="radio"/> Washington 	17,773	983	Sí, generalizada
<input type="radio"/> West Virginia 	1,434	62	Sí, área(s) definida(s)
<input type="radio"/> Wisconsin 	11,275	434	Sí, generalizada
<input type="radio"/> Wyoming 	701	7	Sí, área(s) definida(s)

Agregue el mapa de los EE. UU. a su sitio web

Casos y muertes por condado

Seleccione un estado para ver la cantidad de casos y muertes por condado. Esta información es cortesía de [USAFacts.org](https://data.covid19.usafacts.org/) 

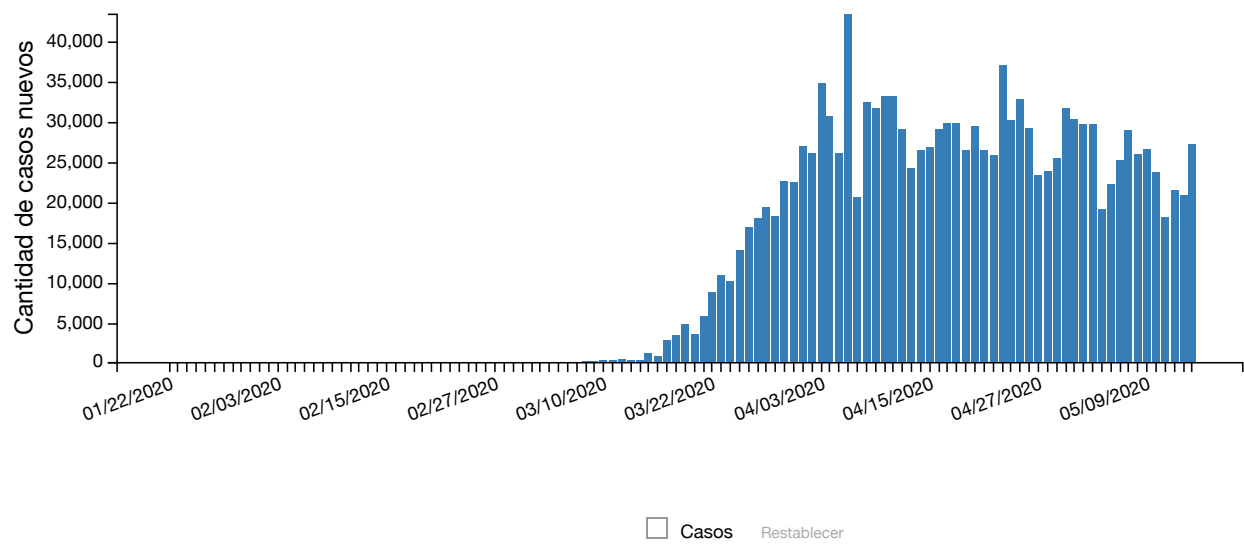
Seleccione un estado



Ver datos por condado

Nuevos casos por día

El siguiente cuadro muestra la cantidad de nuevos casos de COVID-19 notificados por día en los EE. UU. desde el inicio del brote.



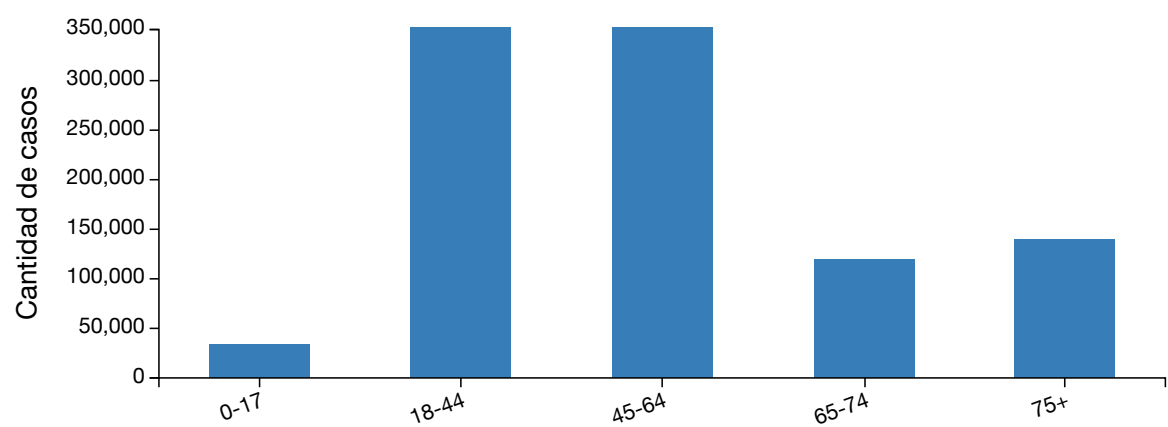
Ver los datos por fecha

	01/22/2020	01/23/2020	01/24/2020	01/25/2020	01/26/2020	01/27/2020	01/28/2020	01/29/2020	01/30/2020	01
Casos	0	0	1	0	3	0	0	0	0	01

Desplácese hacia abajo para obtener más información

Casos por edad

El siguiente cuadro muestra la edad de las personas con COVID-19. Data were collected from 1 112 531 people, and age was available for 1 109 884 (99,8 %) people.



Cantidad de casos					
	0-17	18-44	45-64	65-74	75+
Cantidad de casos	33,241	426,216	392,195	118,592	139,640

Casos por raza y edad

La siguiente tabla muestra la raza de las personas con COVID-19. Se recolectaron datos de 1 097 519 personas, pero solo pudo saberse la raza de 520 745 (47.4 %) personas.

Casos por etnia y edad

La siguiente tabla muestra la etnia de las personas con COVID-19. Se recolectaron datos de 1 112 531 personas, pero solo pudo saberse el origen étnico de 490 649 (44.1 %) personas.

Datos anteriores de casos de COVID-19 en los EE. UU.

Los CDC han movido la siguiente información a los [Datos anteriores de casos de COVID-19 en los EE. UU.](#)

- Cuándo las personas se enfermaron con COVID-19 en los EE. UU.,
- Cómo las personas se enfermaron con COVID-19 en los EE. UU., y
- Casos de COVID-19 de viajeros procedentes de Wuhan, China y del crucero Diamond Princess.

Acerca de los datos

Se actualiza diariamente



Esta página se actualiza a diario con base en los datos confirmados a las 4:00 p. m., hora del este, del día anterior.

Los números notificados los sábados y domingos son preliminares y aún no fueron confirmados por los departamentos de salud estatales y territoriales. Los lunes, cuando se actualizan los números, estas cifras pueden ser modificadas.

Cantidad de jurisdicciones

Actualmente son 55 las jurisdicciones asociadas a los EE. UU. que reportaron casos de COVID-19. Esto incluye 50 estados, el Distrito de Columbia, Guam, las Islas Marianas del Norte, Puerto Rico y las Islas Vírgenes de los EE. UU.

Casos confirmados y presuntos

Al 14 de abril del 2020, el conteo de casos y muertes de los CDC incluye casos y muertes confirmados y probables. Este cambio pretende reflejar una [declaración de posición provisional sobre el COVID-19](#)   del Consejo de Epidemiólogos Estatales y Territoriales del 5 de abril del 2020. La declaración de posición incluyó una definición de caso que convirtió al COVID-19 en una enfermedad de notificación obligatoria a nivel nacional.

Un caso o una muerte confirmados se definen como aquellos con diagnóstico confirmado de COVID-19 con evidencia de laboratorio.

Un caso o un caso de muerte probables son aquellos que:

- Reúnen los criterios clínicos Y de evidencia epidemiológica sin la realización de pruebas de laboratorio para confirmar el COVID-19
- Tienen evidencia de laboratorio presunta Y reúnen los criterios clínicos O de evidencia epidemiológica
- Reúnen los criterios de registros demográficos sin pruebas de laboratorio que confirmen el diagnóstico de COVID-19

Transmisión en la comunidad

Los departamentos de salud estatales notifican el nivel de transmisión en la comunidad (propagación) del COVID-19 de la siguiente manera:

- "Sí, generalizada" (definida como transmisión generalizada en la comunidad, en diferentes áreas geográficas)
- "Sí, áreas definidas" (que se define como conglomerados diferenciados de casos en una o algunas áreas geográficas definidas)
- "Sin determinar" (que se define como 1 o más casos, pero todavía no clasificada como "Sí" en términos de transmisión en la comunidad)
- "N/D" (definido como sin casos)

Notificaciones de casos

Los CDC recibieron las notificaciones de casos de las jurisdicciones de salud pública de los Estados Unidos y del [Sistema de Vigilancia de Enfermedades de Notificación Obligatoria a Nivel Nacional](#) (NNDSS).

Precisión de datos

Los CDC no conocen la cantidad exacta de enfermedades, hospitalizaciones y muertes a causa del COVID-19 por diferentes razones. El COVID-19 puede provocar enfermedad leve, los síntomas podrían no manifestarse de inmediato, existen demoras en la comunicación de datos y realización de pruebas, no todas las personas infectadas se realizan la prueba o buscan atención médica, y podrían haber diferencias en cómo los estados y territorios confirman las cifras en sus jurisdicciones.

Los departamentos de salud pública locales y estatales ya están realizando pruebas de detección y notificando sus casos al público. En caso de que existiera una discrepancia entre los casos de los CDC y los casos notificados por funcionarios de salud pública locales y estatales, los datos notificados por los estados deberían considerarse los más actualizados.

Más información

[COVIDView](#) - Un resumen de vigilancia semanal sobre la actividad del COVID-19 en los EE. UU.

[Datos anteriores de casos de COVID-19 en los EE. UU.](#)

[Preguntas frecuentes: datos y vigilancia del COVID-19](#)

[Pruebas en los EE. UU.](#)

[Mapa mundial](#)

[Departamentos de salud](#)

