

# 2019年新型冠状病毒肺炎（COVID-19）

免责声明：本网站持续更新。在所有内容翻译完成之前，其中一些内容可能为英文。

## 美国病例数

最近更新于2020年5月13日

病例总数  
**1,364,061**  
21,467个新增病例\*

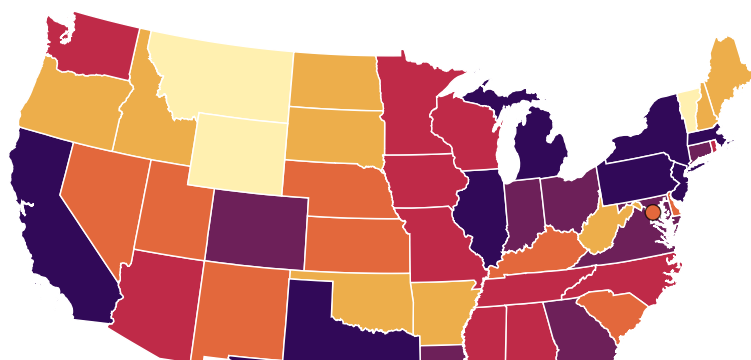
总死亡病例  
**82,246**  
1,426个新增死亡病例\*



## 各州的病例数和死亡人数

28个州报告了超过10,000例COVID-19病例。

此地图显示美国各州、哥伦比亚特区和其他美国附属辖区报告的COVID-19病例数和死亡人数。将鼠标悬停在地图上可查看每个辖区报告的病例数和死亡人数。要访问某个辖区的卫生部门网站，请在地图上点击该辖区。



### 报告病例

- 0 至 1,000
- 1月001日至5月000日
- 5月001日至10月000日
- 10月001日至20月000日
- 20月001日至40月000日
- 40,001 或以上



AS GU MH FM MP PW PR VI



辖区

行政辖区	病例	死亡	社区传播
<input type="radio"/> <a href="#">Alabama</a>	10,665	433	是, 广泛传播
<input type="radio"/> <a href="#">Alaska</a>	383	10	是, 限定区域
<input type="radio"/> <a href="#">American Samoa</a>	0	0	N/A
<input type="radio"/> <a href="#">Arizona</a>	11,736	562	是, 广泛传播
<input type="radio"/> <a href="#">Arkansas</a>	4,164	95	是, 广泛传播
<input type="radio"/> <a href="#">California</a>	69,382	2,847	是, 广泛传播
<input type="radio"/> <a href="#">Colorado</a>	20,091	1,006	是, 广泛传播
<input type="radio"/> <a href="#">Connecticut</a>	34,333	3,041	是, 广泛传播
<input type="radio"/> <a href="#">Delaware</a>	6,952	247	是, 广泛传播
<input type="radio"/> <a href="#">Washington D.C.</a>	6,485	336	未定
<input type="radio"/> <a href="#">Florida</a>	41,923	1,779	是, 广泛传播
<input type="radio"/> <a href="#">Georgia</a>	34,731	1,464	是, 广泛传播
<input type="radio"/> <a href="#">Guam</a>	152	5	是, 广泛传播
<input type="radio"/> <a href="#">Hawaii</a>	583	17	是, 限定区域
<input type="radio"/> <a href="#">Idaho</a>	2,293	69	是, 广泛传播
<input type="radio"/> <a href="#">Illinois</a>	83,021	3,601	是, 广泛传播
<input type="radio"/> <a href="#">Indiana</a>	25,127	1,578	未定
<input type="radio"/> <a href="#">Iowa</a>	12,912	289	是, 广泛传播
<input type="radio"/> <a href="#">Kansas</a>	7,116	158	是, 限定区域
<input type="radio"/> <a href="#">Kentucky</a>	6,853	321	未定
<input type="radio"/> <a href="#">Louisiana</a>	32,116	2,347	是, 广泛传播
<input type="radio"/> <a href="#">Maine</a>	1,515	66	是, 广泛传播
<input type="radio"/> Marshall Islands	0	0	N/A
<input type="radio"/> <a href="#">Maryland</a>	34,812	1,809	是, 广泛传播
<input type="radio"/> <a href="#">Massachusetts</a>	79,332	5,141	是, 广泛传播
<input type="radio"/> <a href="#">Michigan</a>	48,021	4,674	是, 广泛传播
<input type="radio"/> <a href="#">Micronesia</a>	0	0	N/A
<input type="radio"/> <a href="#">Minnesota</a>	12,917	646	是, 广泛传播
<input type="radio"/> <a href="#">Mississippi</a>	10,093	466	是, 广泛传播
<input type="radio"/> <a href="#">Missouri</a>	10,006	524	是, 广泛传播
<input type="radio"/> <a href="#">Montana</a>	459	16	是, 限定区域
<input type="radio"/> <a href="#">Nebraska</a>	8,692	103	是, 广泛传播

<input type="radio"/> <a href="#">Nevada</a>	6,322	332	是, 广泛传播
<input type="radio"/> <a href="#">New Hampshire</a>	3,239	142	是, 广泛传播
<input type="radio"/> <a href="#">New Jersey</a>	140,743	9,508	是, 广泛传播
<input type="radio"/> <a href="#">New Mexico</a>	5,212	219	是, 广泛传播
<input type="radio"/> <a href="#">New York</a>	336,681	27,282	是, 广泛传播
<input type="radio"/> <a href="#">North Carolina</a>	15,346	577	是, 广泛传播
<input type="radio"/> <a href="#">North Dakota</a>	1,571	38	是, 限定区域
<input type="radio"/> <a href="#">Northern Marianas</a>	19	2	未定
<input type="radio"/> <a href="#">Ohio</a>	25,250	1,436	是, 限定区域
<input type="radio"/> <a href="#">Oklahoma</a>	4,439	269	是, 广泛传播
<input type="radio"/> <a href="#">Oregon</a>	3,358	130	是, 广泛传播
<input type="radio"/> <a href="#">Palau</a>	0	0	N/A
<input type="radio"/> <a href="#">Pennsylvania</a>	57,991	3,806	是, 限定区域
<input type="radio"/> <a href="#">Puerto Rico</a>	2,299	114	未定
<input type="radio"/> <a href="#">Rhode Island</a>	11,614	444	是, 广泛传播
<input type="radio"/> <a href="#">South Carolina</a>	7,927	355	是, 限定区域
<input type="radio"/> <a href="#">South Dakota</a>	3,663	39	是, 限定区域
<input type="radio"/> <a href="#">Tennessee</a>	16,190	264	是, 限定区域
<input type="radio"/> <a href="#">Texas</a>	41,048	1,133	是, 限定区域
<input type="radio"/> <a href="#">Utah</a>	6,548	75	是, 广泛传播
<input type="radio"/> <a href="#">Vermont</a>	927	53	是, 广泛传播
<input type="radio"/> <a href="#">Virgin Islands</a>	69	6	是, 限定区域
<input type="radio"/> <a href="#">Virginia</a>	26,746	927	是, 广泛传播
<input type="radio"/> <a href="#">Washington</a>	17,330	962	是, 广泛传播
<input type="radio"/> <a href="#">West Virginia</a>	1,378	58	是, 限定区域
<input type="radio"/> <a href="#">Wisconsin</a>	10,611	418	是, 广泛传播
<input type="radio"/> <a href="#">Wyoming</a>	675	7	是, 限定区域

将美国地图添加到您的网站

## 各国病例和死亡人数

选择一个州查看各县病例数和死亡人数。此数据由[USAFacts.org](#)提供

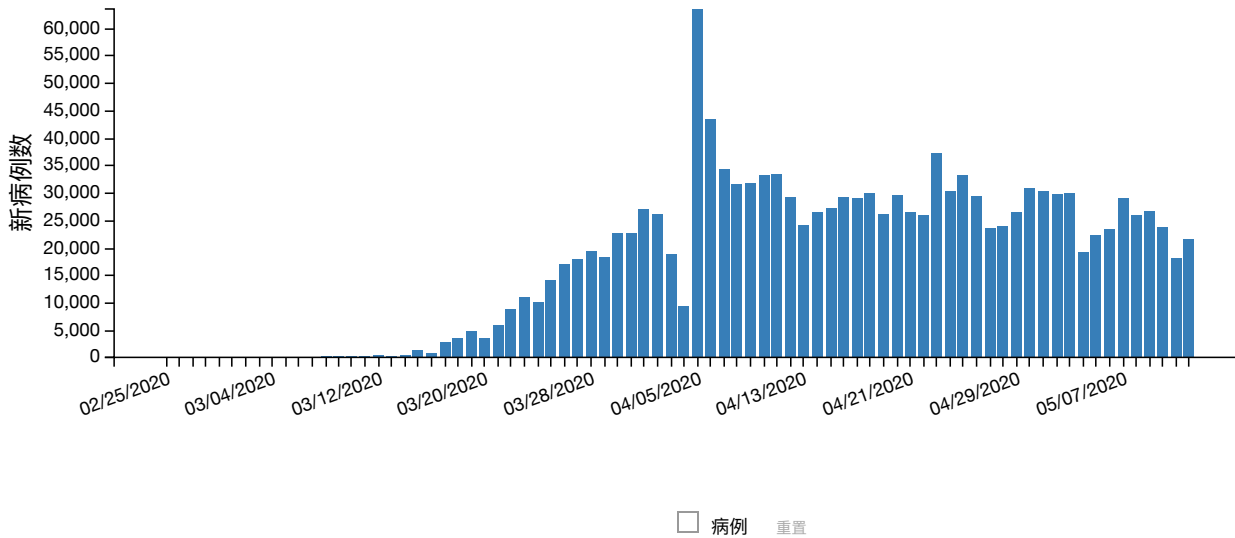
选择一个州



查看县级数据

## 每天的新增病例数

以下图表显示自COVID-19爆发以来每天报告的美国新增病例数。



按日期查看数据

	02/25/2020	02/26/2020	02/27/2020	02/28/2020	02/29/2020	03/01/2020	03/02/2020	03/03/2020	03/04/2020	03/05/2020
病例	0	0	1	0	8	6	23	25	20	03

下滑获取更多信息

## 按种族和年龄划分的病例数

下图显示COVID-19患者的种族。数据采集自1,063,459人，但仅有499,614人（47.0%）提供了种族信息。

## 按族群和年龄划分的病例数

下图显示COVID-19患者的族裔。数据收集自1,063,459人，但仅460,936人（43.3%）提供了族裔信息。

### 之前的美国COVID-19病例数据

CDC已将以下信息移至[之前的美国COVID-19病例数据](#)

- 美国人何时因COVID-19生病，
- 美国人如何染上COVID-19，以及
- 来自中国武汉和钻石公主号邮轮的COVID-19病例。

### 关于这些数据

#### 每日更新



本页面每日根据前一天东部时间下午4:00确认的数据进行更新。

周六和周日报告的数字是初步的，尚未经各州和地方卫生部门确认。这些数字可能会在周一更新时进行修正。

#### 辖区数

目前有55个美国附属司法辖区上报COVID-19病例。其中包括50个州、哥伦比亚特区、关岛、北马里亚纳群岛、波多黎各和美属维尔京群岛。

#### 确诊和疑似病例

从2020年4月14日开始，CDC病例数和死亡人数统计既包括确诊病例和死亡人数，也包括疑似病例和死亡人数。这一变更是为了反映由州和地方传染病学家理事会于2020年4月5日发布的[临时COVID-19立场声明](#)  。该立场声明包括病例的定义，并将COVID-19列为应在全国范围内通报的疾病。

确诊病例或死亡根据是否符合COVID-19确证性实验室证据来定义。

符合以下情况中的一种即可定义为疑似病例或死亡：

- 符合临床标准和流行病学证据，但未针对COVID-19进行确证性实验室检测
- 符合假定的实验室证据和临床标准或流行病学证据
- 符合生命体征记录标准，但未针对COVID-19进行确证性实验室检测

## 社区传播

州卫生部门按照以下分类上报COVID-19的社区传播（扩散）水平：

- “是，广泛传播” - 定义为跨地理区域的广泛社区传播
- “是，限定区域” - 定义为一个或几个限定地理区域内出现明显的聚集性病例
- “不确定” - 定义为[#0]起病例或更多，但未分类为“是”社区传播
- “N/A” - 定义为没有病例

## 病例通报

CDC从美国公共卫生辖区和美国[国家法定传染病监视系统](#)（NNDSS）接收病例通报。

## 数据准确性

出于以下各种原因，CDC尚不清楚COVID-19患病、住院和死亡的确切数目。COVID-19会导致轻度疾病，症状可能不会立即出现，报告和检测会有所延迟，并非所有感染者都能够接受检测或就医，并且各州和各地区在其管辖范围内确认数字的方式可能存在差异。

州级和地方公共卫生部门现正在检测并公布其病例情况。如果CDC的病例情况与州级和地方公共卫生官员报告的病例之间存在差异，则认为各州报告的数据是最新数据。

## 更多信息

[COVIDView - 美国COVID-19动态的每周监测摘要](#)

---

[之前的美国COVID-19病例数据](#)

---

[常见问题：COVID-19数据和监测](#)

---

[美国检测情况](#)

---

[世界地图](#)

---

[卫生部门](#)

页面最后审核时间：2020年5月13日

信息来源：全国免疫与呼吸系统疾病中心（NCIRD）病毒性疾病部