



Enfermedad del coronavirus 2019 (COVID-19)

Casos en los EE. UU.

Última actualización el 6 de mayo del 2020

TOTAL DE CASOS

1 193 813

22 303 casos nuevos*

TOTAL DE MUERTES

70 802

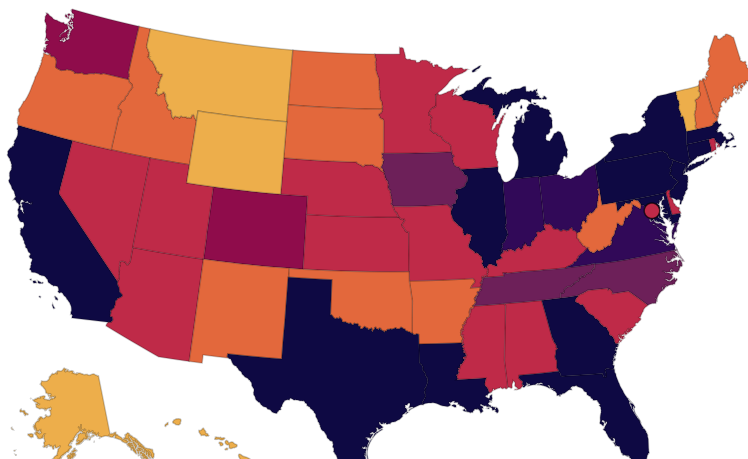
2 523 nuevos casos de muerte*



Casos y muertes por estado

Este mapa muestra los casos de COVID-19 y las muertes notificados por los estados de los EE. UU., el Distrito de Columbia y otras jurisdicciones asociadas a los EE. UU. El [departamento de salud de cada jurisdicción](#) notifica cuánto se ha propagado el virus en su comunidad.

21 estados notifican más de 10 000 casos de COVID-19.



Casos informados

- de 0 a 100
- 101 a 1 000
- 1 001 a 5 000
- 5 001 a 10 000
- 10 001 a 15 000
- 15 001 a 20 000
- 20 001 a 25 000
- 25 001 o más



Jurisdicciones			
Jurisdicción	Casos	Muertes	Transmisión en la comunidad
<input type="radio"/> Alabama	8,679	323	Sí, área(s) definida(s)
<input type="radio"/> Alaska	371	9	Sí, área(s) definida(s)
<input type="radio"/> American Samoa	0	0	N/D
<input type="radio"/> Arizona	9,305	395	Sí, generalizada
<input type="radio"/> Arkansas	3,496	83	Sí, generalizada
<input type="radio"/> California	56,212	2,317	Sí, generalizada
<input type="radio"/> Colorado	17,317	903	Sí, generalizada
<input type="radio"/> Connecticut	30,621	2,633	Sí, generalizada
<input type="radio"/> Delaware	5,371	187	Sí, generalizada
<input type="radio"/> Washington D.C.	5,322	264	Sin determinar
<input type="radio"/> Florida	37,439	1,471	Sí, generalizada
<input type="radio"/> Georgia	29,602	1,258	Sí, generalizada
<input type="radio"/> Guam	149	5	Sí, generalizada
<input type="radio"/> Hawaii	570	17	Sí, área(s) definida(s)
<input type="radio"/> Idaho	2,127	65	Sí, generalizada
<input type="radio"/> Illinois	65,962	2,838	Sí, generalizada
<input type="radio"/> Indiana	21,033	1,326	Sin determinar
<input type="radio"/> Iowa	10,111	207	Sí, generalizada
<input type="radio"/> Kansas	5,458	137	Sí, área(s) definida(s)
<input type="radio"/> Kentucky	5,822	275	Sin determinar
<input type="radio"/> Louisiana	30,069	2,115	Sí, generalizada
<input type="radio"/> Maine	1,254	62	Sí, generalizada
<input type="radio"/> Marshall Islands	0	0	N/D
<input type="radio"/> Maryland	28,163	1,437	Sí, generalizada
<input type="radio"/> Massachusetts	70,271	4,212	Sí, generalizada
<input type="radio"/> Michigan	44,397	4,179	Sí, generalizada
<input type="radio"/> Micronesia	0	0	N/D
<input type="radio"/> Minnesota	7,851	455	Sí, generalizada
<input type="radio"/> Mississippi	8,422	374	Sí, generalizada
<input type="radio"/> Missouri	8,916	377	Sí, generalizada
<input type="radio"/> Montana	456	16	Sí, área(s) definida(s)
<input type="radio"/> Nebraska	6,438	82	Sí, generalizada
<input type="radio"/> Nevada	5,603	285	Sí, generalizada
<input type="radio"/> New Hampshire	2,636	92	Sí, generalizada

<input type="radio"/> New Jersey	130,593	8,244	Sí, generalizada
<input type="radio"/> New Mexico	4,138	162	Sí, generalizada
<input type="radio"/> New York	316,041	25,014	Sí, generalizada
<input type="radio"/> North Carolina	12,256	452	Sí, generalizada
<input type="radio"/> North Dakota	1,266	25	Sí, área(s) definida(s)
<input type="radio"/> Northern Marianas	15	2	Sin determinar
<input type="radio"/> Ohio	20,969	1,135	Sí, área(s) definida(s)
<input type="radio"/> Oklahoma	4,054	239	Sí, generalizada
<input type="radio"/> Oregon	2,839	113	Sí, generalizada
<input type="radio"/> Palau	0	0	N/D
<input type="radio"/> Pennsylvania	50,957	3,012	Sí, área(s) definida(s)
<input type="radio"/> Puerto Rico	1,924	99	Sin determinar
<input type="radio"/> Rhode Island	9,933	355	Sí, generalizada
<input type="radio"/> South Carolina	6,841	296	Sí, generalizada
<input type="radio"/> South Dakota	2,721	24	Sí, área(s) definida(s)
<input type="radio"/> Tennessee	13,690	226	Sí, área(s) definida(s)
<input type="radio"/> Texas	33,369	906	Sí, área(s) definida(s)
<input type="radio"/> Utah	5,530	58	Sí, generalizada
<input type="radio"/> Vermont	906	52	Sí, generalizada
<input type="radio"/> Virgin Islands	66	4	Sí, área(s) definida(s)
<input type="radio"/> Virginia	20,256	713	Sí, generalizada
<input type="radio"/> Washington	15,594	862	Sí, generalizada
<input type="radio"/> West Virginia	1,242	50	Sí, área(s) definida(s)
<input type="radio"/> Wisconsin	8,566	353	Sí, generalizada
<input type="radio"/> Wyoming	604	7	Sí, área(s) definida(s)

Casos y muertes por condado

Seleccione un estado para ver la cantidad de casos y muertes por condado. Esta información es cortesía de [USAFacts.org](#)

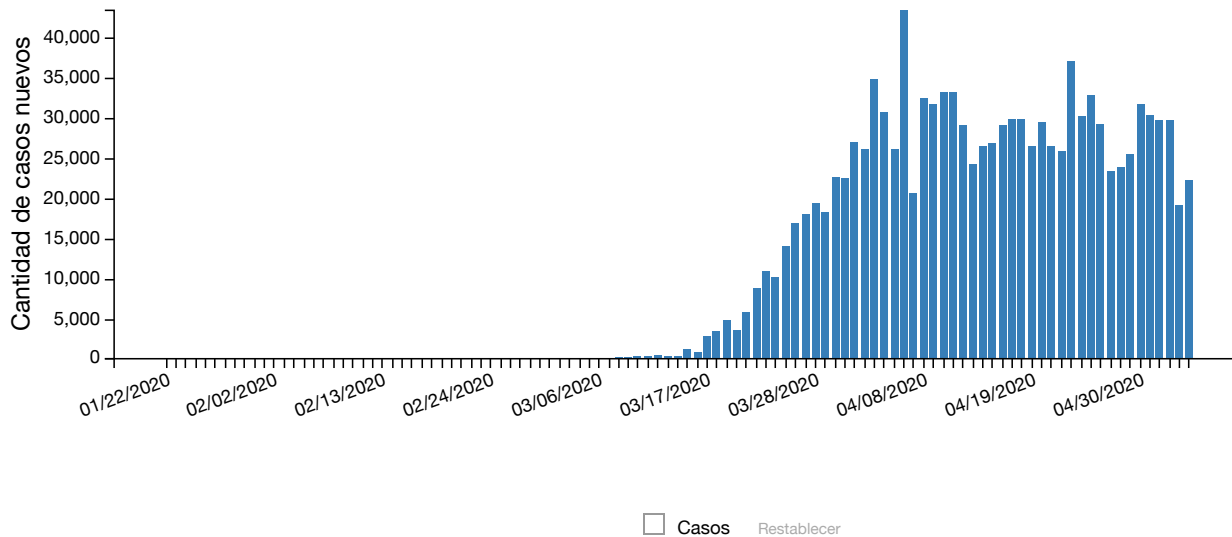
Seleccione un estado



Ver datos por condado

Nuevos casos por día

El siguiente cuadro muestra la cantidad de nuevos casos de COVID-19 notificados por día en los EE. UU. desde el inicio del brote.



Ver los datos por fecha

	01/22/2020	01/23/2020	01/24/2020	01/25/2020	01/26/2020	01/27/2020	01/28/2020	01/29/2020	01/30/2020	01
Casos	0	0	1	0	3	0	0	0	0	

Desplácese hacia abajo para obtener más información

Características demográficas de los casos de COVID-19 en los EE. UU.

Grupo etario (años)	Cant. de casos (% del total)						Se desconoce	Total
	< 18	18-44	45-64	65-74	75+			
Totales	21 195	322 703	310 779	96 149	110 845	55 150	916 821	
No especifica raza	13 857 (65,4 %)	197 011 (61,1 %)	177 403 (57,1 %)	45 658 (47,5 %)	44 323 (40 %)	18 656 (33,8 %)	496 908 (54,2 %)	
Especifica raza	7 338 (34,6 %)	125 692 (38,9 %)	133 376 (42,9 %)	50 491 (52,5 %)	66 522 (60 %)	36 494 (66,2 %)	419 913 (45,8 %)	
Entre los casos que especifican raza								
Aborígen de los Estados Unidos u oriundo de Alaska	256 (3,5 %)	1 683 (1,3 %)	1 394 (1 %)	361 (0,7 %)	256 (0,4 %)	147 (0,4 %)	4 097 (1 %)	
Asiática	342 (4,7 %)	6 673 (5,3 %)	7 110 (5,3 %)	2 331 (4,6 %)	2 478 (3,7 %)	1 741 (4,8 %)	20 675 (4,9 %)	

De raza negra o afroamericano	1 674 (22,8 %)	34 349 (27,3 %)	40 889 (30,7 %)	15 806 (31,3 %)	14 127 (21,2 %)	11 777 (32,3 %)	118 622 (28,2 %)
Nativo de Hawái o de las Islas del Pacífico	51 (0,7 %)	524 (0,4 %)	407 (0,3 %)	112 (0,2 %)	69 (0,1 %)	78 (0,2 %)	1 241 (0,3 %)
Blanco	3 610 (49,2 %)	62 387 (49,6 %)	65 908 (49,4 %)	26 983 (53,4 %)	44 708 (67,2 %)	16 013 (43,9 %)	219 609 (52,3 %)
Varios/otros	1 405 (19,1 %)	20 076 (16 %)	17 668 (13,2 %)	4 898 (9,7 %)	4 884 (7,3 %)	6 738 (18,5 %)	55 669 (13,3 %)
No especifica grupo étnico	13 414 (63,3 %)	203 300 (63 %)	188 263 (60,6 %)	52 358 (54,5 %)	56 209 (50,7 %)	22 119 (40,1 %)	535 663 (58,4 %)
Especifica grupo étnico	7 781 (36,7 %)	119 403 (37 %)	122 516 (39,4 %)	43 791 (45,5 %)	54 636 (49,3 %)	33 031 (59,9 %)	381 158 (41,6 %)
Entre los casos que especifican grupo étnico							
Hispano/latino	3 121 (40,1 %)	39 065 (32,7 %)	31 983 (26,1 %)	7 978 (18,2 %)	7 042 (12,9 %)	10 438 (31,6 %)	99 627 (26,1 %)
No hispano/latino	4 660 (59,9 %)	80 338 (67,3 %)	90 533 (73,9 %)	35 813 (81,8 %)	47 594 (87,1 %)	22 593 (68,4 %)	281 531 (73,9 %)

Anterior: Datos de casos de COVID-19 en los EE. UU.

Los CDC han movido la siguiente información a los [Datos anteriores de casos de COVID-19 en los EE. UU.](#)

- Cuándo las personas se enfermaron con COVID-19 en los EE. UU.,
- Cómo las personas se enfermaron con COVID-19 en los EE. UU., y
- Casos de COVID-19 de viajeros procedentes de Wuhan, China y del crucero Diamond Princess.

Acerca de los datos

Se actualiza diariamente



Esta página se actualiza a diario con base en los datos confirmados a las 4:00 p. m., hora del este, del día anterior.

Los números notificados los sábados y domingos son preliminares y aún no fueron confirmados por los departamentos de salud estatales y territoriales. Los lunes, cuando se actualizan los números, estas cifras pueden ser modificadas.

Cantidad de jurisdicciones

Actualmente son 55 las jurisdicciones asociadas a los EE. UU. que reportaron casos de COVID-19. Esto incluye 50 estados, el Distrito de Columbia, Guam, las Islas Marianas del Norte, Puerto Rico y las Islas Vírgenes de los EE. UU.

Casos confirmados y presuntos

Al 14 de abril del 2020, el conteo de casos y muertes de los CDC incluye casos y muertes confirmados y probables. Este cambio pretende reflejar una [declaración de posición provisional sobre el COVID-19](#)   del Consejo de Epidemiólogos Estatales y Territoriales del 5 de abril del 2020. La declaración de posición incluyó una definición de caso que convirtió al COVID-19 en una enfermedad de notificación obligatoria a nivel nacional.

Un caso o una muerte confirmados se definen como aquellos con diagnóstico confirmado de COVID-19 con evidencia de laboratorio.

Un caso o un caso de muerte probables son aquellos que:

- Reúnen los criterios clínicos Y de evidencia epidemiológica sin la realización de pruebas de laboratorio para confirmar el COVID-19
- Tienen evidencia de laboratorio presunta Y reúnen los criterios clínicos O de evidencia epidemiológica
- Reúnen los criterios de registros demográficos sin pruebas de laboratorio que confirmen el diagnóstico de COVID-19

Transmisión en la comunidad

Los departamentos de salud estatales notifican el nivel de transmisión en la comunidad (propagación) del COVID-19 de la siguiente manera:

- "Sí, generalizada" (definida como transmisión generalizada en la comunidad, en diferentes áreas geográficas)
- "Sí, áreas definidas" (que se define como conglomerados diferenciados de casos en una o algunas áreas geográficas definidas)
- "Sin determinar" (que se define como 1 o más casos, pero todavía no clasificada como "Sí" en términos de transmisión en la comunidad)
- "N/D" (definido como sin casos)

Notificaciones de casos

Los CDC recibieron las notificaciones de casos de las jurisdicciones de salud pública de los Estados Unidos y del [Sistema de Vigilancia de Enfermedades de Notificación Obligatoria a Nivel Nacional \(NNDSS\)](#).

Precisión de datos

Los CDC no conocen la cantidad exacta de enfermedades, hospitalizaciones y muertes a causa del COVID-19 por diferentes razones. El COVID-19 puede provocar enfermedad leve, los síntomas podrían no manifestarse de inmediato, existen demoras en la comunicación de datos y realización de pruebas, no todas las personas infectadas se realizan la prueba o buscan atención médica, y podrían haber diferencias en cómo los estados y territorios confirman las cifras en sus jurisdicciones.

Los departamentos de salud pública locales y estatales ya están realizando pruebas de detección y notificando sus casos al público. En caso de que existiera una discrepancia entre los casos de los CDC y los casos notificados por funcionarios de salud pública locales y estatales, los datos notificados por los estados deberían considerarse los más

actualizados.

Más información

[COVIDView - Un resumen de vigilancia semanal sobre la actividad del COVID-19 en los EE. UU.](#)

[Anterior: Datos de casos de COVID-19 en los EE. UU.](#)

[Preguntas frecuentes: datos y vigilancia del COVID-19](#)

[Pruebas en los EE. UU.](#)

[Mapa mundial](#)

[Departamentos de salud](#)

Esta página fue revisada el 6 de mayo del 2020

Fuente del contenido: Centro Nacional de Vacunación y Enfermedades Respiratorias (NCIRD), División de Enfermedades Virales