

코로나바이러스 감염증 2019(COVID-19)

미국 내 사례

Last updated on May 4, 2020

총 발생 건수
1,152,372
 29,763 신규 사례*

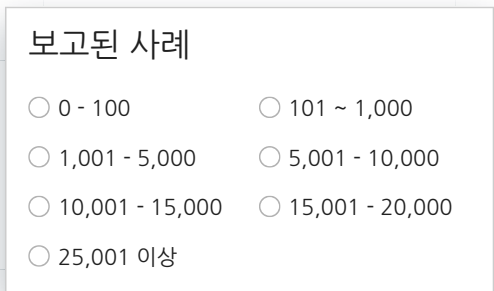
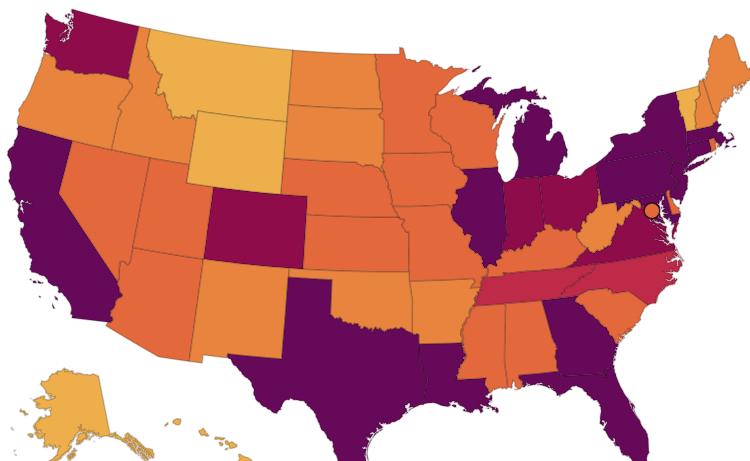
총 사망자 수
67,456
 1,719 신규 사망자 수*



주별 확진자 및 사망자 수

이 지도는 미국 주, 워싱턴 D.C. 및 기타 미국 소속 관할지역에서 보고한 COVID-19 확진 또는 사망 사례를 보여줍니다. 각 관할지역 보건부는 바이러스가 지역사회에 얼마나 확산되었는지를 보고합니다.

20개 주에서 10,000건 이상의 COVID-19 사례를 보고합니다.





관할 지역			
관할 구역	사례	사망자 수	지역사회 감염
<input type="radio"/> Alabama	7,888	290	예, 정의된 지역(들)
<input type="radio"/> Alaska	368	9	예, 정의된 지역(들)
<input type="radio"/> American Samoa	0	0	해당 없음
<input type="radio"/> Arizona	8,640	362	예, 널리 퍼짐
<input type="radio"/> Arkansas	3,431	76	예, 널리 퍼짐
<input type="radio"/> California	53,616	2,215	예, 널리 퍼짐
<input type="radio"/> Colorado	16,534	842	예, 널리 퍼짐
<input type="radio"/> Connecticut	29,312	2,495	예, 널리 퍼짐
<input type="radio"/> Delaware	5,208	177	예, 널리 퍼짐
<input type="radio"/> Washington D.C.	5,016	251	미지정
<input type="radio"/> Florida	35,969	1,399	예, 널리 퍼짐
<input type="radio"/> Georgia	28,621	1,178	예, 널리 퍼짐
<input type="radio"/> Guam	149	5	예, 널리 퍼짐
<input type="radio"/> Hawaii	557	17	예, 정의된 지역(들)
<input type="radio"/> Idaho	2,061	64	예, 널리 퍼짐
<input type="radio"/> Illinois	61,449	2,618	예, 널리 퍼짐
<input type="radio"/> Indiana	19,933	1,246	미지정
<input type="radio"/> Iowa	9,169	184	예, 널리 퍼짐
<input type="radio"/> Kansas	5,030	134	예, 정의된 지역(들)
<input type="radio"/> Kentucky	5,130	253	미지정
<input type="radio"/> Louisiana	29,383	2,012	예, 널리 퍼짐
<input type="radio"/> Maine	1,205	57	예, 널리 퍼짐
<input type="radio"/> Marshall Islands	0	0	해당 없음
<input type="radio"/> Maryland	26,408	1,317	예, 널리 퍼짐
<input type="radio"/> Massachusetts	68,087	4,004	예, 널리 퍼짐
<input type="radio"/> Michigan	43,754	4,049	예, 널리 퍼짐
<input type="radio"/> Micronesia	0	0	해당 없음
<input type="radio"/> Minnesota	7,238	428	예, 널리 퍼짐
<input type="radio"/> Mississippi	7,877	310	예, 널리 퍼짐
<input type="radio"/> Missouri	8,386	352	예, 널리 퍼짐
<input type="radio"/> Montana	457	16	예, 정의된 지역(들)
<input type="radio"/> Nebraska	5,659	78	예, 널리 퍼짐
<input type="radio"/> Nevada	5,426	262	예, 널리 퍼짐
<input type="radio"/> New Hampshire	2,518	86	예, 널리 퍼짐

<input type="radio"/> New Jersey	126,744	7,871	예, 널리 퍼짐
<input type="radio"/> New Mexico	3,850	151	예, 널리 퍼짐
<input type="radio"/> New York	312,618	24,560	예, 널리 퍼짐
<input type="radio"/> North Carolina	11,664	422	예, 널리 퍼짐
<input type="radio"/> North Dakota	1,191	25	예, 정의된 지역(들)
<input type="radio"/> Northern Marianas	14	2	미지정
<input type="radio"/> Ohio	19,914	1,038	예, 정의된 지역(들)
<input type="radio"/> Oklahoma	3,972	238	예, 널리 퍼짐
<input type="radio"/> Oregon	2,680	109	예, 널리 퍼짐
<input type="radio"/> Palau	0	0	해당 없음
<input type="radio"/> Pennsylvania	49,267	2,444	예, 정의된 지역(들)
<input type="radio"/> Puerto Rico	1,808	97	미지정
<input type="radio"/> Rhode Island	9,477	320	예, 널리 퍼짐
<input type="radio"/> South Carolina	6,626	275	예, 널리 퍼짐
<input type="radio"/> South Dakota	2,631	21	예, 정의된 지역(들)
<input type="radio"/> Tennessee	13,243	210	예, 정의된 지역(들)
<input type="radio"/> Texas	31,548	867	예, 정의된 지역(들)
<input type="radio"/> Utah	5,261	50	예, 널리 퍼짐
<input type="radio"/> Vermont	897	52	예, 널리 퍼짐
<input type="radio"/> Virgin Islands	66	4	예, 정의된 지역(들)
<input type="radio"/> Virginia	19,492	684	예, 널리 퍼짐
<input type="radio"/> Washington	15,185	834	예, 널리 퍼짐
<input type="radio"/> West Virginia	1,195	50	예, 정의된 지역(들)
<input type="radio"/> Wisconsin	7,964	339	예, 널리 퍼짐
<input type="radio"/> Wyoming	586	7	예, 정의된 지역(들)

국가별 확진자 및 사망자 수

카운티별 확진 및 사망자 수를 확인하려면 주를 선택해 주세요. 이 데이터는 [USAFacts.org](#) 에서 제공하는 것입니다.

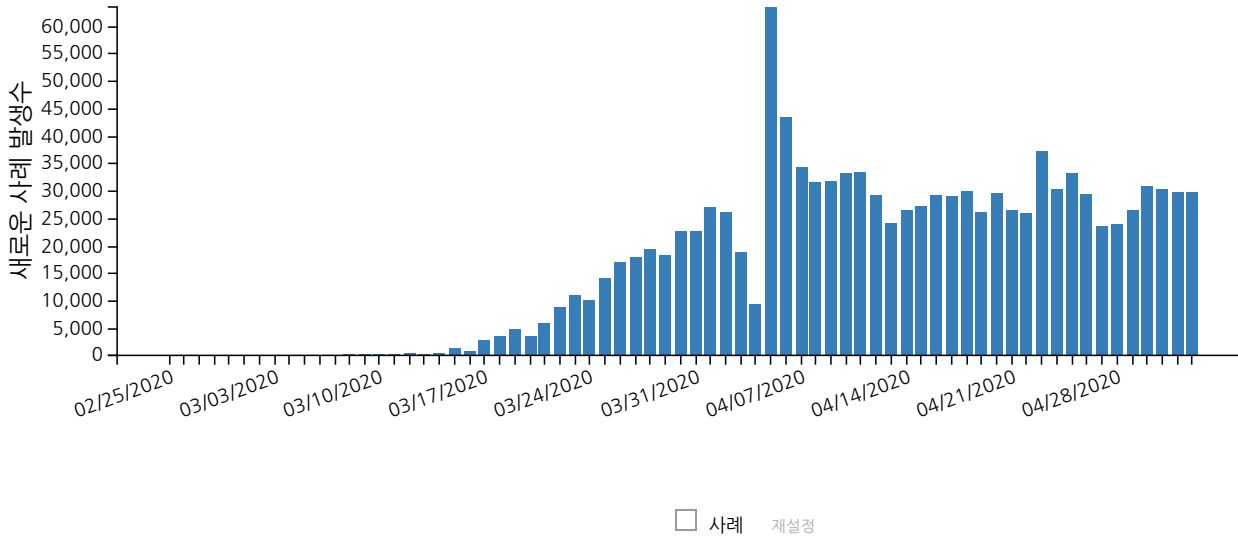
주를 선택하세요



카운티 데이터 보기

날짜별 신규 사례

다음 차트는 발병이 시작된 후 미국 내에서 날짜별로 보고된 COVID-19 신규 사례 수를 보여줍니다.



일별 데이터 보기

	02/25/2020	02/26/2020	02/27/2020	02/28/2020	02/29/2020	03/01/2020	03/02/2020	03/03/2020	03/04/2020
사례	0	0	1	0	8	6	23	25	20

추가 정보를 보시려면 스크롤하세요

미국 내 COVID-19 사례 인구통계학적 특징

연령대(나이)	사례 수(총계의 %)						총계
	< 18	18-44	45-64	65-74	75+	미상	
총계	19,601	308,970	299,786	93,018	106,681	54,793	882,849
인종 정보 누락/불특정	13,221 (67.5%)	194,433 (62.9%)	176,183 (58.8%)	45,469 (48.9%)	43,952 (41.2%)	18,399 (33.6%)	491,657 (55.7%)
인종 정보 특정됨	6,380 (32.5%)	114,537 (37.1%)	123,603 (41.2%)	47,549 (51.1%)	62,729 (58.8%)	36,394 (66.4%)	391,192 (44.3%)
인종 정보가 특정된 사람들 중							
아메리칸 인디언 및 알래스카 원주민	145 (2.3%)	1,211 (1.1%)	1,008 (0.8%)	276 (0.6%)	184 (0.3%)	141 (0.4%)	2,965 (0.8%)
아시아인	296 (4.6%)	5,968 (5.2%)	6,499 (5.3%)	2,151 (4.5%)	2,299 (3.7%)	1,737 (4.8%)	18,950 (4.8%)

흑인	1,475 (23.1%)	31,444 (27.5%)	38,166 (30.9%)	15,040 (31.6%)	13,397 (21.4%)	11,734 (32.2%)	111,256 (28.4%)
하와이 원주민 또는 다른 태평양 섬 주민	45 (0.7%)	475 (0.4%)	355 (0.3%)	108 (0.2%)	69 (0.1%)	78 (0.2%)	1,130 (0.3%)
백인	3,158 (49.5%)	56,838 (49.6%)	60,887 (49.3%)	25,306 (53.2%)	42,068 (67.1%)	15,956 (43.8%)	204,213 (52.2%)
다수/기타	1,261 (19.8%)	18,601 (16.2%)	16,688 (13.5%)	4,668 (9.8%)	4,712 (7.5%)	6,748 (18.5%)	52,678 (13.5%)
민족 누락/불특정	12,891 (65.8%)	201,060 (65.1%)	187,075 (62.4%)	51,865 (55.8%)	54,991 (51.5%)	21,863 (39.9%)	529,745 (60.0%)
민족 특정	6,710 (34.2%)	107,910 (34.9%)	112,711 (37.6%)	41,153 (44.2%)	51,690 (48.5%)	32,930 (60.1%)	353,104 (40.0%)
민족 특정자 중							
히스패닉계/라틴계	2,662 (39.7%)	34,230 (31.7%)	28,465 (25.3%)	7,272 (17.7%)	6,509 (12.6%)	10,403 (31.6%)	89,541 (25.4%)
비 히스패닉/라틴계	4,048 (60.3%)	73,680 (68.3%)	84,246 (74.7%)	33,881 (82.3%)	45,181 (87.4%)	22,527 (68.4%)	263,563 (74.6%)

이전 미국 COVID-19 사례 데이터

CDC는 다음 정보를 [미국 COVID-19 사례 이전 데이터](#)로 옮겼습니다.

- 미국에서 COVID-19 감염자가 발생한 시기
- 미국에서 COVID-19 감염 발생 경로
- 중국 우한과 다이아몬드 프린세스 크루즈에서 발생한 COVID-19 사례

데이터 설명

매일 업데이트


이 페이지는 전날 오후 4:00(동부시간)에 확인된 데이터를 기반으로 매일 업데이트됩니다.

토요일과 일요일에 보고된 숫자는 예비적 수치로 주 및 자치구역 보건부에서 아직 확인되지 않은 것입니다. 이 수치는 월요일에 숫자를 업데이트할 때 수정됩니다.

지역 관할구 수

현재 55개의 미국 소속 관할지역에서 COVID-19 사례를 보고하고 있습니다. 여기에는 50개 주, 워싱턴 D.C., 괌, 북마리아나 제도, 푸에르토리코, 미국령 버진아일랜드가 포함됩니다.

확진 및 추정 사례

2020년 4월 14일 현재, CDC 사례 수와 사망자 수에는 확진 사례와 가능 사례 및 사망이 모두 포함됩니다. 이러한 변경은 2020년 4월 5일 주 및 자치구역 역학자 협의회에서 발행한 [임시 COVID-19 입장 성명서](#)  를 반영하기 위한 것입니다. 입장 성명서에는 사례 정의가 포함되었으며, COVID-19가 국가적인 신고대상질병이 되었습니다.

확진된 사례 또는 사망은 COVID-19에 대한 확증적 실험실 증거가 충족된 경우로 정의됩니다.

가능 사례 또는 사망은 다음 중 하나로 정의됩니다.

- COVID-19에 대해 확인된 실험실 진단 없이 임상 기준 및 역학적 증거를 충족
- 추정적 실험실 증거가 확인되었으며, 임상 기준 또는 역학적 증거 중 하나를 충족
- COVID-19에 대한 확증적 실험실 검사 없이 필수 기록 기준을 충족

지역사회 감염

주 보건부는 COVID-19의 지역사회 감염(전파) 수준을 다음 중 하나로 보고합니다.

- "예, 널리 퍼짐" - 지역사회 감염이 여러 지역에 걸쳐 만연함으로 정의됨
- "예, 정의된 지역" - 소수의 정의된 지역에서 별개의 사례 군집으로 정의됨
- "미정" - 1건 이상의 사례가 있지만 지역사회 감염에 "예"라고 분류되지 않음
- "N/A" - 사례 없음으로 정의됨

사례 통지

CDC는 미국 공중보건 관할 구역 및 [국가감염병감시시스템\(NNDSS\)](#)으로부터 사례 통지를 접수했습니다.

데이터의 정확성

CDC가 COVID-19 감염증, 입원자, 사망자 수를 정확하게 파악할 수 없는 다양한 요인이 있습니다. COVID-19는 가벼운 질병만을 유발할 수도 있고 증상이 즉시 나타나지 않을 수도 있으며 보고 및 검사가 지연되거나 모든 감염자가 검사를 받거나 의료 서비스를 받지 않을 수도 있습니다. 또한 주와 영토 관할 구역에서 숫자를 확인하는 방법에 차이가 있을 수도 있습니다.

주·지역 공중보건부는 현재 관할 지역의 발병 사례를 테스트하고 결과를 공표하고 있습니다. CDC 사례와 주·지방 공중 보건 담당자가 보고한 사례가 일치하지 않는 경우, 주정부 보고 데이터를 최신 정보로 간주해야 합니다.

자세한 정보

[COVIDView - 미국 COVID-19 활동의 주간 감시 요약](#)

[이전 미국 COVID-19 사례 데이터](#)

[자주묻는질문: COVID-19 데이터 및 감시](#)

[미국 내 검사](#)

[세계 지도](#)

[보건부](#)