



Enfermedad del coronavirus 2019 (COVID-19)

Casos en los EE. UU.

Última actualización el 1 de mayo del 2020

TOTAL DE CASOS

1 062 446

30 787 casos nuevos*

TOTAL DE MUERTES

62 406

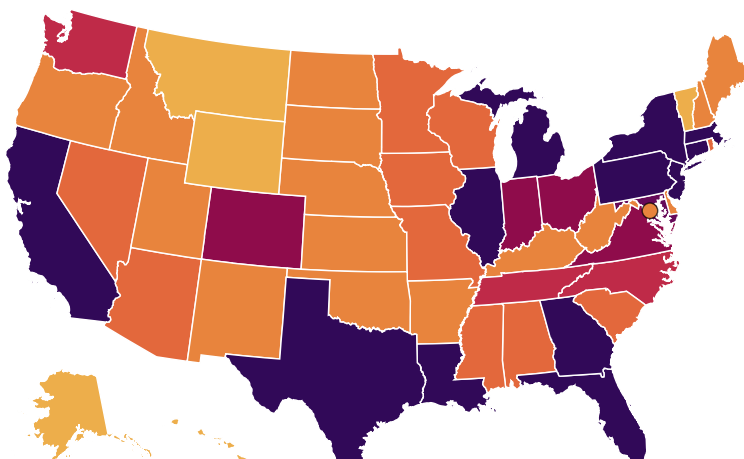
2 349 nuevos casos de muerte*



Casos y muertes por estado

Este mapa muestra los casos de COVID-19 y las muertes notificadas por los estados de los EE. UU., el Distrito de Columbia y otras jurisdicciones asociadas a los EE. UU. El [departamento de salud de cada jurisdicción](#) notifica cuánto se ha propagado el virus en su comunidad.

20 estados notifican más de 10 000 casos de COVID-19.



Casos informados

- de 0 a 100
- 101 a 1 000
- 1 001 a 5 000
- 5 001 a 10 000
- 10 001 a 15 000
- 15 001 a 20 000
- 20 001 a 25 000
- 25 001 o más



Jurisdicciones			
Jurisdicción	Casos	Muertes	Transmisión en la comunidad
<input type="radio"/> Alabama	7,306	280	Sí, área(s) definida(s)
<input type="radio"/> Alaska	355	9	Sí, área(s) definida(s)
<input type="radio"/> American Samoa	0	0	N/D
<input type="radio"/> Arizona	7,648	320	Sí, generalizada
<input type="radio"/> Arkansas	3,255	61	Sí, generalizada
<input type="radio"/> California	48,917	1,982	Sí, generalizada
<input type="radio"/> Colorado	15,182	777	Sí, generalizada
<input type="radio"/> Connecticut	27,700	2,257	Sí, generalizada
<input type="radio"/> Delaware	4,734	152	Sí, generalizada
<input type="radio"/> Washington D.C.	4,323	224	Sin determinar
<input type="radio"/> Florida	33,690	1,268	Sí, generalizada
<input type="radio"/> Georgia	26,095	1,111	Sí, generalizada
<input type="radio"/> Guam	146	5	Sí, generalizada
<input type="radio"/> Hawaii	562	16	Sí, área(s) definida(s)
<input type="radio"/> Idaho	2,015	63	Sí, generalizada
<input type="radio"/> Illinois	52,918	2,355	Sí, generalizada
<input type="radio"/> Indiana	17,835	1,114	Sin determinar
<input type="radio"/> Iowa	7,145	162	Sí, generalizada
<input type="radio"/> Kansas	4,238	129	Sí, área(s) definida(s)
<input type="radio"/> Kentucky	4,708	240	Sin determinar
<input type="radio"/> Louisiana	28,044	1,905	Sí, generalizada
<input type="radio"/> Maine	1,123	55	Sí, generalizada
<input type="radio"/> Marshall Islands	0	0	N/D
<input type="radio"/> Maryland	23,472	1,192	Sí, generalizada
<input type="radio"/> Massachusetts	62,205	3,562	Sí, generalizada
<input type="radio"/> Michigan	41,379	3,789	Sí, generalizada
<input type="radio"/> Micronesia	0	0	N/D
<input type="radio"/> Minnesota	5,136	343	Sí, generalizada
<input type="radio"/> Mississippi	7,212	282	Sí, generalizada
<input type="radio"/> Missouri	7,562	329	Sí, generalizada
<input type="radio"/> Montana	453	16	Sí, área(s) definida(s)
<input type="radio"/> Nebraska	4,281	70	Sí, generalizada
<input type="radio"/> Nevada	5,007	252	Sí, generalizada
<input type="radio"/> New Hampshire	2,146	72	Sí, generalizada

<input type="radio"/> New Jersey	118,652	7,228	Sí, generalizada
<input type="radio"/> New Mexico	3,411	123	Sí, generalizada
<input type="radio"/> New York	299,106	23,211	Sí, generalizada
<input type="radio"/> North Carolina	10,509	378	Sí, generalizada
<input type="radio"/> North Dakota	1,067	19	Sí, área(s) definida(s)
<input type="radio"/> Northern Marianas	14	2	Sin determinar
<input type="radio"/> Ohio	18,027	975	Sí, área(s) definida(s)
<input type="radio"/> Oklahoma	3,618	222	Sí, generalizada
<input type="radio"/> Oregon	2,510	103	Sí, generalizada
<input type="radio"/> Palau	0	0	N/D
<input type="radio"/> Pennsylvania	45,763	2,292	Sí, área(s) definida(s)
<input type="radio"/> Puerto Rico	1,539	92	Sin determinar
<input type="radio"/> Rhode Island	8,621	266	Sí, generalizada
<input type="radio"/> South Carolina	6,095	244	Sí, área(s) definida(s)
<input type="radio"/> South Dakota	2,449	17	Sí, área(s) definida(s)
<input type="radio"/> Tennessee	10,735	199	Sí, área(s) definida(s)
<input type="radio"/> Texas	28,087	782	Sí, área(s) definida(s)
<input type="radio"/> Utah	4,753	46	Sí, generalizada
<input type="radio"/> Vermont	866	49	Sí, generalizada
<input type="radio"/> Virgin Islands	66	4	Sí, área(s) definida(s)
<input type="radio"/> Virginia	16,901	581	Sí, generalizada
<input type="radio"/> Washington	14,327	814	Sí, generalizada
<input type="radio"/> West Virginia	1,125	44	Sí, área(s) definida(s)
<input type="radio"/> Wisconsin	6,854	316	Sí, generalizada
<input type="radio"/> Wyoming	559	7	Sí, área(s) definida(s)

Casos y muertes por condado

Seleccione un estado para ver la cantidad de casos y muertes por condado. Esta información es cortesía de [USAFacts.org](#)

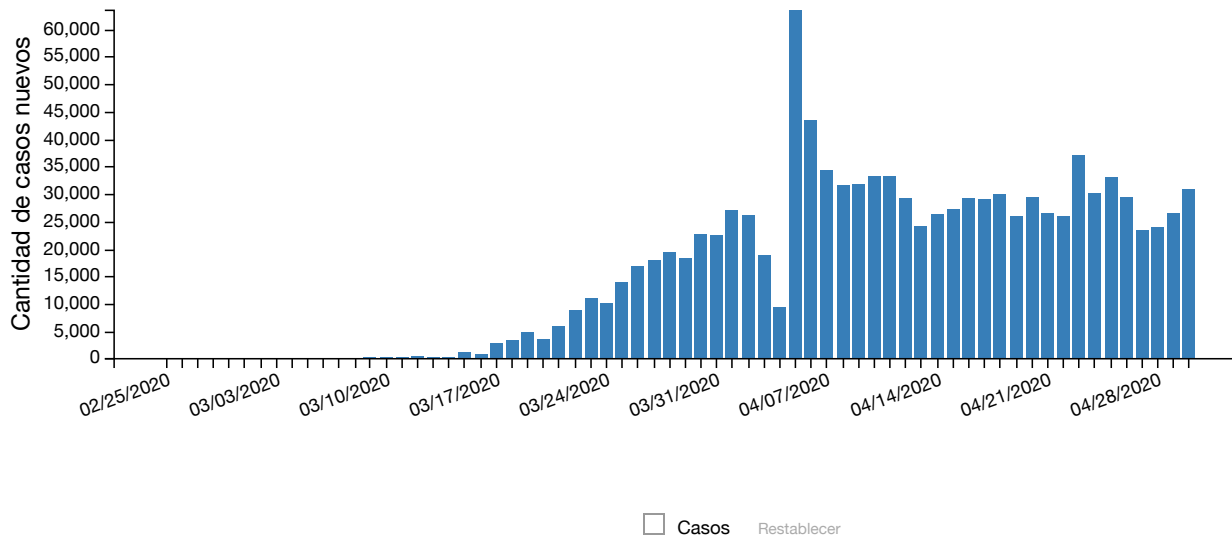
Seleccione un estado



Ver datos por condado

Nuevos casos por día

El siguiente cuadro muestra la cantidad de nuevos casos de COVID-19 notificados por día en los EE. UU. desde el inicio del brote.



Ver los datos por fecha

	02/25/2020	02/26/2020	02/27/2020	02/28/2020	02/29/2020	03/01/2020	03/02/2020	03/03/2020	03/04/2020	03/05/2020
Casos	0	0	1	0	8	6	23	25	20	0

Desplácese hacia abajo para obtener más información

Características demográficas de los casos de COVID-19 en los EE. UU.

Grupo etario (años)	Cant. de casos (% del total)						Total
	< 18	18-44	45-64	65-74	75+	Se desconoce	
Totales	17 009	283 190	279 653	87 403	98 700	54 283	820 238
No especifica raza	11 384 (66,9 %)	178 460 (63 %)	164 292 (58,7 %)	42 467 (48,6 %)	40 228 (40,8 %)	18 167 (33,5 %)	454 998 (55,5 %)
Especifica raza	5 625 (33,1 %)	104 730 (37 %)	115 361 (41,3 %)	44 936 (51,4 %)	58 472 (59,2 %)	36 116 (66,5 %)	365 240 (44,5 %)
Entre los casos que especifican raza							
Aborigen de los Estados Unidos u oriundo de Alaska	100 (1,8 %)	1 013 (1 %)	870 (0,8 %)	234 (0,5 %)	159 (0,3 %)	138 (0,4 %)	2 514 (0,7 %)
Asiática	253 (4,5 %)	5 582 (5,3 %)	6 142 (5,3 %)	2 092 (4,7 %)	2 199 (3,8 %)	1 736 (4,8 %)	18 004 (4,9 %)

De raza negra o afroamericano	1 341 (23,8 %)	28 821 (27,5 %)	35 977 (31,2 %)	14 434 (32,1 %)	12 920 (22,1 %)	11 619 (32,2 %)	105 112 (28,8 %)
Nativo de Hawái o de las Islas del Pacífico	25 (0,4 %)	425 (0,4 %)	325 (0,3 %)	100 (0,2 %)	67 (0,1 %)	78 (0,2 %)	1 020 (0,3 %)
Blanco	2 831 (50,3 %)	52 012 (49,7 %)	56 383 (48,9 %)	23 631 (52,6 %)	38 637 (66,1 %)	15 813 (43,8 %)	189 307 (51,8 %)
Varios/otros	1 075 (19,1 %)	16 877 (16,1 %)	15 664 (13,6 %)	4 445 (9,9 %)	4 490 (7,7 %)	6 732 (18,6 %)	49 283 (13,5 %)
No especifica grupo étnico	11 270 (66,3 %)	185 698 (65,6 %)	175 626 (62,8 %)	48 810 (55,8 %)	50 925 (51,6 %)	21 597 (39,8 %)	493 926 (60,2 %)
Especifica grupo étnico	5 739 (33,7 %)	97 492 (34,4 %)	104 027 (37,2 %)	38 593 (44,2 %)	47 775 (48,4 %)	32 686 (60,2 %)	326 312 (39,8 %)
Entre los casos que especifican grupo étnico							
Hispano/latino	2 288 (39,9 %)	30 778 (31,6 %)	26 423 (25,4 %)	6 902 (17,9 %)	6 276 (13,1 %)	10 364 (31,7 %)	83 031 (25,4 %)
No hispano/latino	3 451 (60,1 %)	66 714 (68,4 %)	77 604 (74,6 %)	31 691 (82,1 %)	41 499 (86,9 %)	22 322 (68,3 %)	243 281 (74,6 %)

Anterior: Datos de casos de COVID-19 en los EE. UU.

Los CDC han movido la siguiente información a los [Datos anteriores de casos de COVID-19 en los EE. UU.](#)

- Cuándo las personas se enfermaron con COVID-19 en los EE. UU.,
- Cómo las personas se enfermaron con COVID-19 en los EE. UU., y
- Casos de COVID-19 de viajeros procedentes de Wuhan, China y del crucero Diamond Princess.

Acerca de los datos

Se actualiza diariamente



Esta página se actualiza a diario con base en los datos confirmados a las 4:00 p. m., hora del este, del día anterior.

Los números notificados los sábados y domingos son preliminares y aún no fueron confirmados por los departamentos de salud estatales y territoriales. Los lunes, cuando se actualizan los números, estas cifras pueden ser modificadas.

Cantidad de jurisdicciones

Actualmente son 55 las jurisdicciones asociadas a los EE. UU. que reportaron casos de COVID-19. Esto incluye 50 estados, el Distrito de Columbia, Guam, las Islas Marianas del Norte, Puerto Rico y las Islas Vírgenes de los EE. UU.

Casos confirmados y presuntos

Al 14 de abril del 2020, el conteo de casos y muertes de los CDC incluye casos y muertes confirmados y probables. Este cambio pretende reflejar una [declaración de posición provisional sobre el COVID-19](#)   del Consejo de Epidemiólogos Estatales y Territoriales del 5 de abril del 2020. La declaración de posición incluyó una definición de caso que convirtió al COVID-19 en una enfermedad de notificación obligatoria a nivel nacional.

Un caso o una muerte confirmados se definen como aquellos con diagnóstico confirmado de COVID-19 con evidencia de laboratorio.

Un caso o un caso de muerte probables son aquellos que:

- Reúnen los criterios clínicos Y de evidencia epidemiológica sin la realización de pruebas de laboratorio para confirmar el COVID-19
- Tienen evidencia de laboratorio presunta Y reúnen los criterios clínicos O de evidencia epidemiológica
- Reúnen los criterios de registros demográficos sin pruebas de laboratorio que confirmen el diagnóstico de COVID-19

Transmisión en la comunidad

Los departamentos de salud estatales notifican el nivel de transmisión en la comunidad (propagación) del COVID-19 de la siguiente manera:

- "Sí, generalizada" (definida como transmisión generalizada en la comunidad, en diferentes áreas geográficas)
- "Sí, áreas definidas" (que se define como conglomerados diferenciados de casos en una o algunas áreas geográficas definidas)
- "Sin determinar" (que se define como 1 o más casos, pero todavía no clasificada como "Sí" en términos de transmisión en la comunidad)
- "N/D" (definido como sin casos)

Notificaciones de casos

Los CDC recibieron las notificaciones de casos de las jurisdicciones de salud pública de los Estados Unidos y del [Sistema de Vigilancia de Enfermedades de Notificación Obligatoria a Nivel Nacional \(NNDSS\)](#).

Precisión de datos

Los CDC no conocen la cantidad exacta de enfermedades, hospitalizaciones y muertes a causa del COVID-19 por diferentes razones. El COVID-19 puede provocar enfermedad leve, los síntomas podrían no manifestarse de inmediato, existen demoras en la comunicación de datos y realización de pruebas, no todas las personas infectadas se realizan la prueba o buscan atención médica, y podrían haber diferencias en cómo los estados y territorios confirman las cifras en sus jurisdicciones.

Los departamentos de salud pública locales y estatales ya están realizando pruebas de detección y notificando sus casos al público. En caso de que existiera una discrepancia entre los casos de los CDC y los casos notificados por funcionarios de salud pública locales y estatales, los datos notificados por los estados deberían considerarse los más

actualizados.

Más información

[COVIDView - Un resumen de vigilancia semanal sobre la actividad del COVID-19 en los EE. UU.](#)

[Anterior: Datos de casos de COVID-19 en los EE. UU.](#)

[Preguntas frecuentes: datos y vigilancia del COVID-19](#)

[Pruebas en los EE. UU.](#)

[Mapa mundial](#)

[Departamentos de salud](#)

Esta página fue revisada el 1 de mayo del 2020

Fuente del contenido: Centro Nacional de Vacunación y Enfermedades Respiratorias (NCIRD), División de Enfermedades Virales