



코로나바이러스 감염증 2019(COVID-19)

미국 내 코로나바이러스 감염증(COVID-19) 사례

이 페이지는 오후 4:00(동부시간)에 확인된 데이터를 기반으로 매일 업데이트됩니다. 토요일과 일요일에 보고된 숫자는 예비 정보이며 아직 주/자치구역 보건부에서 확인한 것이 아닙니다. 이 숫자는 월요일에 숫자를 업데이트할 때 수정됩니다.

CDC가 COVID-19 감염증, 입원자, 사망자 수를 정확하게 파악할 수 없는 다양한 요인이 있습니다. COVID-19는 가벼운 질병만을 유발할 수도 있고 증상이 즉시 나타나지 않을 수도 있으며 보고 및 검사가 지연되거나 모든 감염자가 검사를 받거나 의료 서비스를 받지 않을 수도 있습니다. 또한 주와 영토 관할 구역에서 숫자를 확인하는 방법에 차이가 있을 수도 있습니다.

미국 상황 한눈에 보기^{1,2}

2020년 4월 26일 현재

전체 발생 건수*	전체 사망 건수*	전체 관할권**
957,875	53,922	55

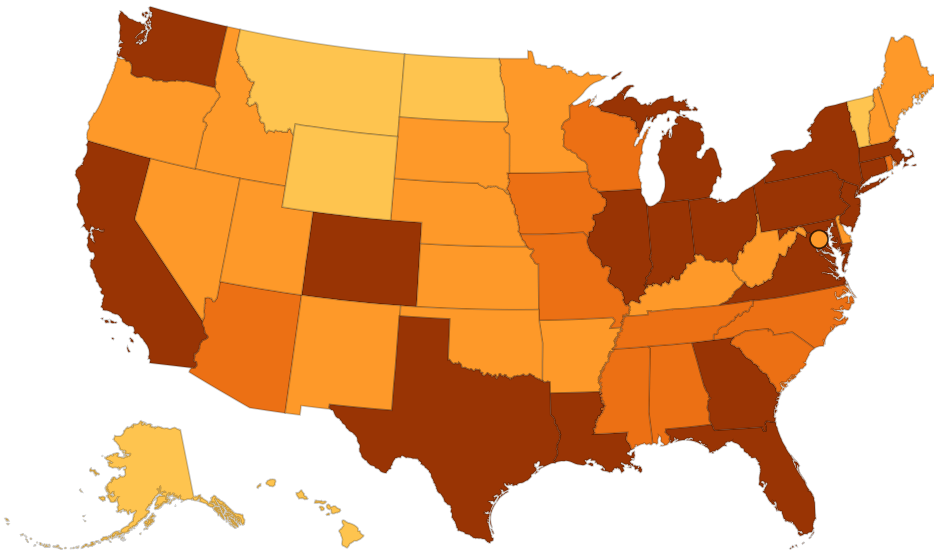
*전체 발생 건수는 잠재적으로 4,999건이며 전체 사망 건수는 6,142건입니다.
 **전체 관할권에는 50개 주, 워싱턴 D.C., 괌, 북마리아나 제도, 푸에르토리코, 미국령 버진아일랜드가 포함됩니다.



CDC COVID 데이터 추적기

미국 주 또는 영토별 COVID-19 사례 수^{2,3}

2020년 4월 26일 현재
 이 지도는 미국 주, 미국 영토, 컬럼비아 특별구에서 보고한 COVID-19 확진 또는 잠재 사례를 보여줍니다. 각 주 보건부는 바이러스가 지역사회에 얼마나 확산되었는지를 보고합니다.



보고된 사례

- 없음
- 1 - 100
- 101 ~ 1,000
- 1,001 to 5,000
- 5,001 to 10,000
- 10,001 이상

자치구역 AS GU MH FM MP PW PR VI



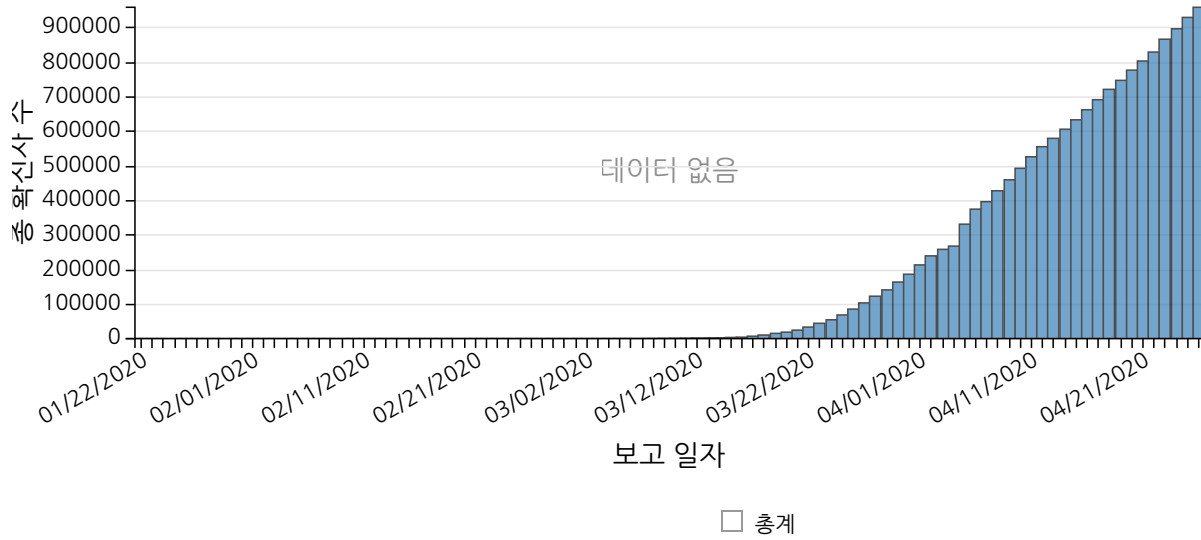
본인 웹사이트에 미국 지도를 추가해 주세요.

<iframe src="https://cdc.gov/Template



미국 날짜별 보고 COVID-19 사례 수²

2020년 1월 22일부터 4월 26일까지
(n=957,875)



보고 날짜별 미국 내 COVID-19 확진자 수								
	01/22/2020	01/23/2020	01/24/2020	01/25/2020	01/26/2020	01/27/2020	01/28/2020	01/29/2020
총계	1	1	2	2	5	5	5	5

추가 정보를 보시려면 스크롤하세요

미국 내 COVID-19 사례 인구통계학적 특징(n=723,314)⁴

2020년 4월 26일 현재

연령대(나이)	사례 수(총계의 %)						
	< 18	18-44	45-64	65-74	75+	미상	총계
총계	14,408	255,991	256,242	79,702	87,296	29,675	723,314
인종 정보 누락/불특정	9,815 (68.1%)	162,426 (63.4%)	151,195 (59.0%)	38,898 (48.8%)	36,022 (41.3%)	12,307 (41.5%)	410,663 (56.8%)
인종 정보 특정됨	4,593 (31.9%)	93,565 (36.6%)	105,047 (41.0%)	40,804 (51.2%)	51,274 (58.7%)	17,368 (58.5%)	312,651 (43.2%)
인종 정보가 특정된 사람들 중							
아메리칸 인디언 및 알래스카 원주민	44 (1.0%)	628 (0.7%)	542 (0.5%)	173 (0.4%)	117 (0.2%)	72 (0.4%)	1,576 (0.5%)
아시아인	221 (4.8%)	5,119 (5.5%)	5,642 (5.4%)	1,880 (4.6%)	1,895 (3.7%)	828 (4.8%)	15,585 (5.0%)
흑인	1,123 (24.5%)	26,349 (28.2%)	33,458 (31.9%)	13,189 (32.3%)	11,451 (22.3%)	6,594 (38.0%)	92,164 (29.5%)
하와이 원주민 또는 다른 태평양 섬 주민	20 (0.4%)	363 (0.4%)	304 (0.3%)	95 (0.2%)	59 (0.1%)	43 (0.2%)	884 (0.3%)
백인	2,359 (51.4%)	46,740 (50.0%)	51,393 (48.9%)	21,463 (52.6%)	33,740 (65.8%)	6,376 (36.7%)	162,071 (51.8%)
다수/기타	826 (18.0%)	14,366 (15.4%)	13,708 (13.0%)	4,004 (9.8%)	4,012 (7.8%)	3,455 (19.9%)	40,371 (12.9%)
민족 누락/불특정	10,045 (69.7%)	172,548 (67.4%)	165,064 (64.4%)	45,665 (57.3%)	46,259 (53.0%)	14,005 (47.2%)	453,586 (62.7%)
민족 특정	4,363 (30.3%)	83,443 (32.6%)	91,178 (35.6%)	34,037 (42.7%)	41,037 (47.0%)	15,670 (52.8%)	269,728 (37.3%)
민족 특정자 중							
히스패닉계/라틴계	1705 (39.1%)	25483 (30.5%)	22587 (24.8%)	6046 (17.8%)	5286 (12.9%)	4862 (31.0%)	65969 (24.5%)
비 히스패닉/라틴계	2658 (60.9%)	57960 (69.5%)	68591 (75.2%)	27991 (82.2%)	35751 (87.1%)	10808 (69.0%)	203759 (75.5%)

CDC 미국 COVID-19 데이터 더보기

COVIDView

COVID-19의 미국 내 동향에 대한 감시 결과를 간추려 보여주는 주간 보고서. COVID-19 외래 환자 내원 수, 응급실 내원 수, 입원 환자 및 사망자 수와 관련된 정보 뿐 아니라 실험실 데이터까지 포괄하는 주요 지표를 요약 및 해석한 결과를 보여줍니다.

사례 및 감시

이 웹사이트에는 다양한 CDC 데이터 플랫폼에 대한 링크, 데이터 및 감시에 대한 자주묻는질문, 최신 데이터 보고서 요약이 있습니다.

CDC COVID 데이터 추적기



CDC COVID 데이터 추적기는 매일 업데이트되는 COVID-19에 관한 다양한 데이터를 사용자가 대화식으로 확인할 수 있는 웹사이트입니다. 이 사이트는 대화형 지도, 그래프, 기타 시각적 요소를 포함한 시각적 대시보드를 사용하여 데이터를 제공하며, 현재 단계적으로 개발되고 있습니다. 첫 번째 단계는 COVID-19 미국 사례 및 사망 정보와 COVID-19 감염증으로 인한 사회적 영향에 대한 데이터를 보여줍니다.

이전 미국 COVID-19 사례 데이터

CDC는 다음 정보를 미국 COVID-19 사례 이전 데이터로 옮겼습니다.

- 미국에서 COVID-19 감염자가 발생한 시기
- 미국에서 COVID-19 감염 발생 경로
- 중국 우한과 다이아몬드 프린세스 크루즈에서 발생한 COVID-19 사례

이 페이지 데이터에 관한 안내

1. 주/지역 공중보건부는 현재 관할 지역의 발병 사례를 테스트하고 결과를 공표하고 있습니다. CDC 사례와 주/지방 공중 보건 담당자가 보고한 사례가 일치하지 않는 경우, 주정부 보고 데이터를 최신 정보로 간주해야 합니다.
2. 2020년 4월 14일 현재, CDC 사례 수와 사망자 수에는 확진 사례와 가능 사례 및 사망이 모두 포함됩니다. 이러한 변경은 2020년 4월 5일 주 및 자치구역 역학자 협의회에서 발행한 [임시 COVID-19 입장 성명서](#)   를 반영하기 위함입니다. 입장 성명서에는 사례 정의가 포함되어 있으며, COVID-19를 국가적 감염병으로 규정합니다.

확진된 사례 또는 사망은 COVID-19에 대한 확정적인 실험실 증거를 충족시키는 것으로 정의됩니다. 가능한 사례 또는 사망은 i) COVID-19에 대해 확인된 실험실 진단 없이 임상 기준 및 역학적 증거를 충족하거나, ii) 추정적 실험실 증거와 임상 기준 또는 역학적 증거 중 하나를 충족하거나, 또는 iii) COVID-19에 대한 확정적 실험실 검사 없이 필수 기록 기준을 충족하는 것으로 정의됩니다.
3. 보건 당국이 자체 보고한 해당 관할권 지역사회 감염 단계는 다음과 같이 나타납니다. "네, 만연함"(정의: 지역사회 감염이 여러 지역에 걸쳐 만연함), "네, 일부 지역"(정의: 소수의 일부 지역에서 단체 발병), "미정"(정의: 1건 이상 사례가 발생했지만 지역사회 감염에 "예"라고 분류되지 않음), 또는 "N/A"(정의: 발생 사례 없음).
4. CDC는 미국 공중보건 관할구역 및 국가감염병감시시스템(NNDSS)으로부터 사례 통지를 접수했습니다.

관련 페이지

[이전 미국 COVID-19 사례 데이터](#)

[자주묻는질문: COVID-19 데이터 및 감시](#)

[미국 내 검사](#)

[세계 지도](#)

[보건부](#)

페이지 최종 검토 날짜: 2020년 4월 26일
콘텐츠 출처: 국립 예방 접종 및 호흡기 질환 센터(NCIRD), 바이러스성 질병 부서