

2019年新型冠状病毒肺炎 (COVID-19)

CDC > 2019年新型冠状病毒肺炎 (COVID-19) > 病例数和监测



- 2019年新型冠状病毒肺炎 (COVID-19)
- 症状和检测
- 预防生病
- 日常生活和应对
- 如果生病了
- 需要额外预防措施的人群
- 常见问题
- 旅行
- 病例数和监测**
 - 美国病例数**
 - 美国检测情况
 - 世界地图
 - 疫情概况
 - CDC在行动
- 学校、工作场所和社区

美国病例数

其他语言

2020年4月12日更新

本页面将每日更新。报告数字为截止前一天下午4点的数据。

COVID-19: 美国概况中的数字将于周六和周日更新。这些数字为初步数据且未经过州和领地卫生部门确认。CDC将于周一更新上周末的数字，以反映卫生部门更新情况。

可用新数据: CDC发布COVIDView: 美国COVID-19动态的每周监测摘要。

CDC正在应对由新型冠状病毒引起的呼吸道疾病的疫情爆发。此次爆发始于中国武汉市，但是包括美国在内的世界各地其它地方也已经出现确诊病例，[多家公共卫生实验室现正对引起COVID-19的病毒进行检测](#)。

COVID-19: 美国疫情概况*

- 病例总数: 525,704人
- 总死亡人数: 20,486
- 报告病例的行政辖区: 55 (50个州、哥伦比亚特区、关岛、波多黎各、北马里亚纳群岛和美属维尔京群岛)

*数据包括自2020年1月21日以来向CDC报告或在CDC处接受检测的COVID-19确诊病例和疑似病例，从中国武汉市和日本返美者除外。州级和地方公共卫生部门现正检测并公布其病例情况。如果CDC的病例情况与州级和地方公共卫生官员报告的病例之间存在差异，则认为各州报告的数据是最新数据。

† 星期六和星期天的数据还未经过州和领地卫生部门确认。这些数据将于星期一数字更新时修改。

本页内容

- 美国疫情概况
- 每周最新COVID-19监测报告
- 向CDC报告病例的州
- 累计曲线: 按报告日期统计的美国病例数
- 传染病曲线: 美国发病病例
- 向CDC报告的病例

获取电子邮件更新

如需获取关于COVID-19的电子邮件更新，请输入您的电子邮件地址：

电子邮件地址

[这是什么?](#)

提交

每周最新COVID-19监测报告

[新病例、监测和数据网页](#)

[新 COVIDView](#)

美国COVID-19动态的每周监测摘要。该报告总结并解释关键指标，包括与COVID-19门诊病人、急诊就诊病人、住院和死亡以及实验室数据相关信息。


[COVIDView](#)

住院

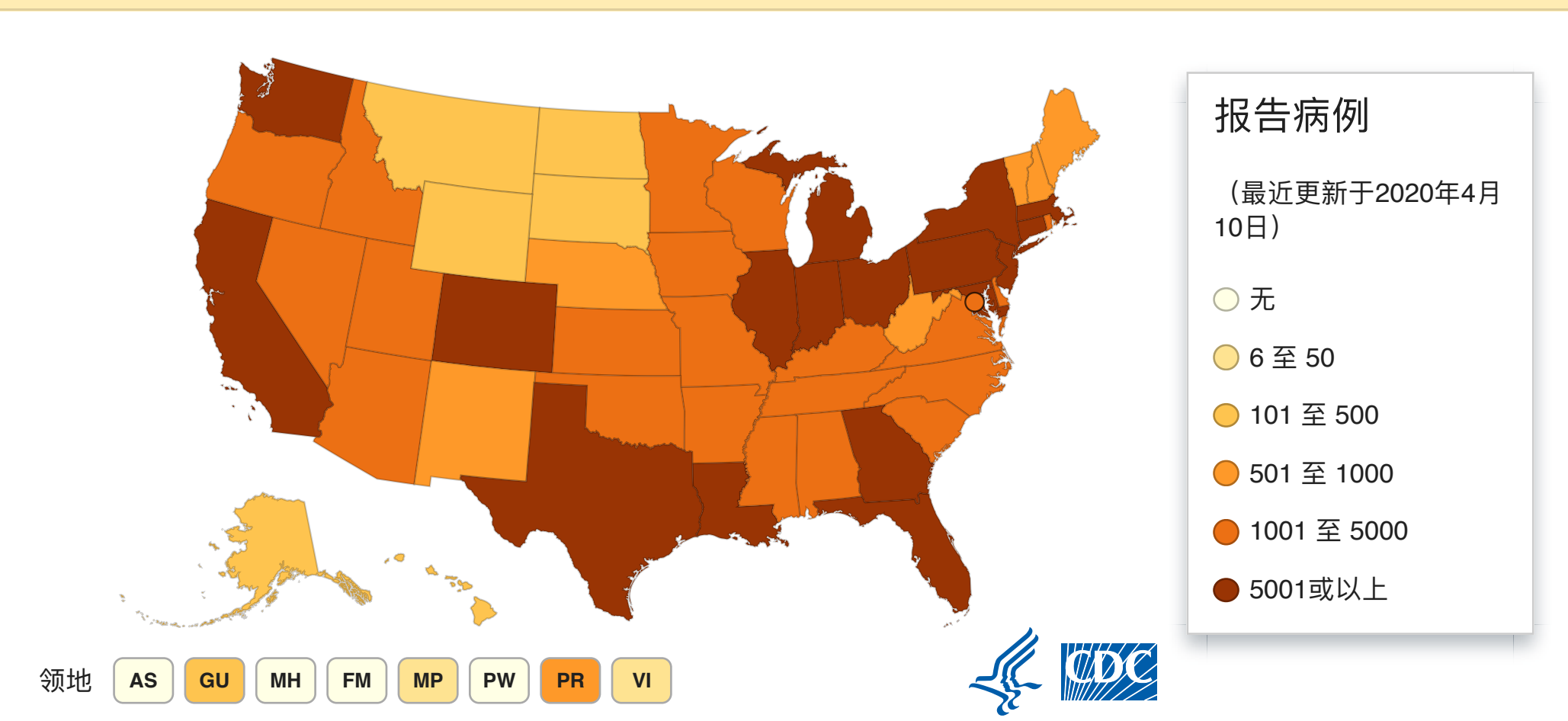
[美国COVID-19实验室确诊的所有年龄段住院人数。](#)

死亡率

[COVID-19和肺炎的临时死亡人数。](#)



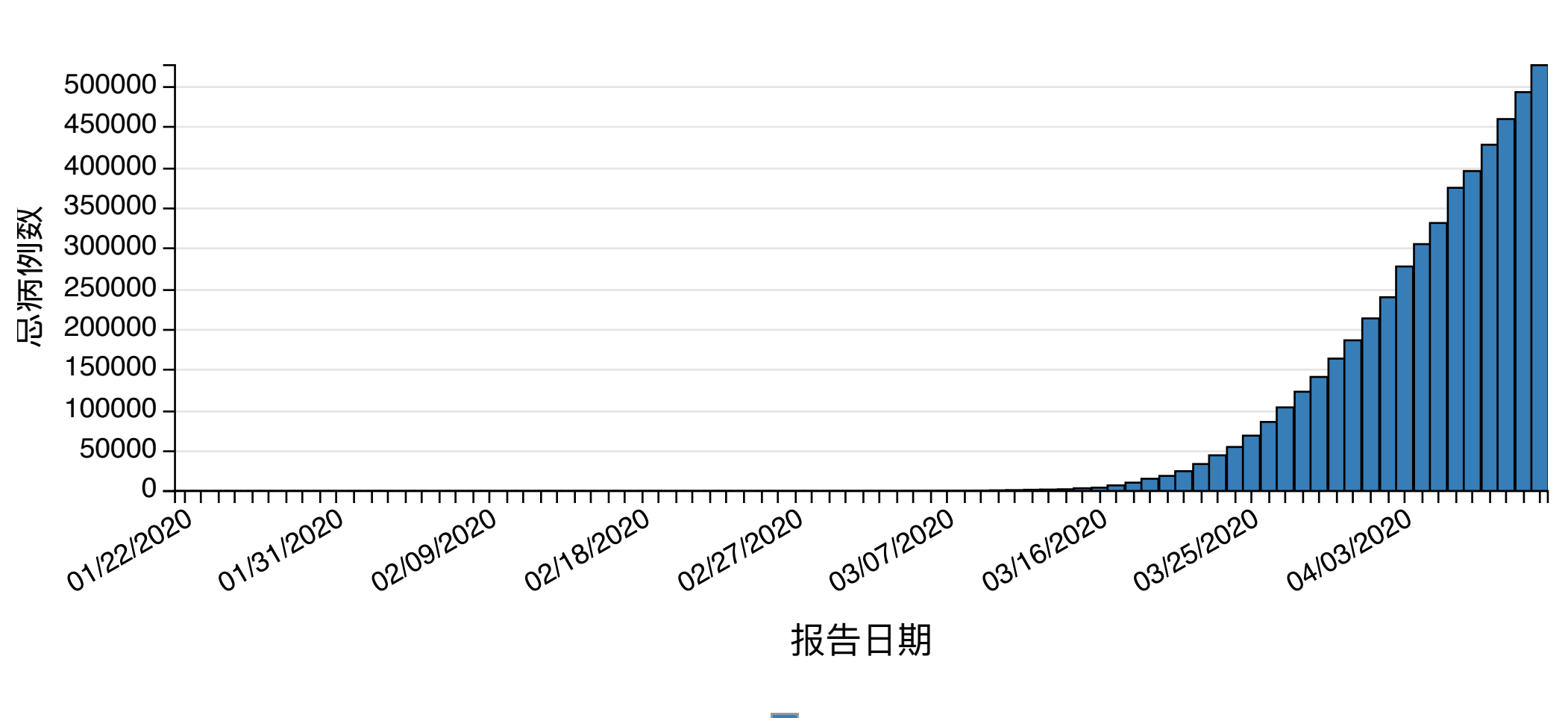
向CDC报告COVID-19病例的州*



*数据包括自2020年1月21日以来向CDC报告或在CDC处接受检测的COVID-19确诊病例和疑似病例，从中国武汉市和日本返美者除外。州级和地方公共卫生部门现正检测并公布其病例情况。如果CDC的病例情况与州级和地方公共卫生官员报告的病例之间存在差异，则认为各州报告的数据是最新数据。

†由卫生部门自行报告，将其辖区内的社区传播等级描述为：“是，广泛传播”（定义：多个地理区域出现广泛社区传播）；“是，限定区域”（定义：一个或几个限定地理区域内的独特病例集群）；“不确定”（定义：1或以上病例，但未分类为“是社区传播”）；或“N/A”（定义：没有病例）。

截至报告日期（2020年1月12日到2020年4月11日美国东部时间下午4时）统计的美国COVID-19病例总数 (n=525,704) *†



按报告日期统计的美国COVID-19病例总数

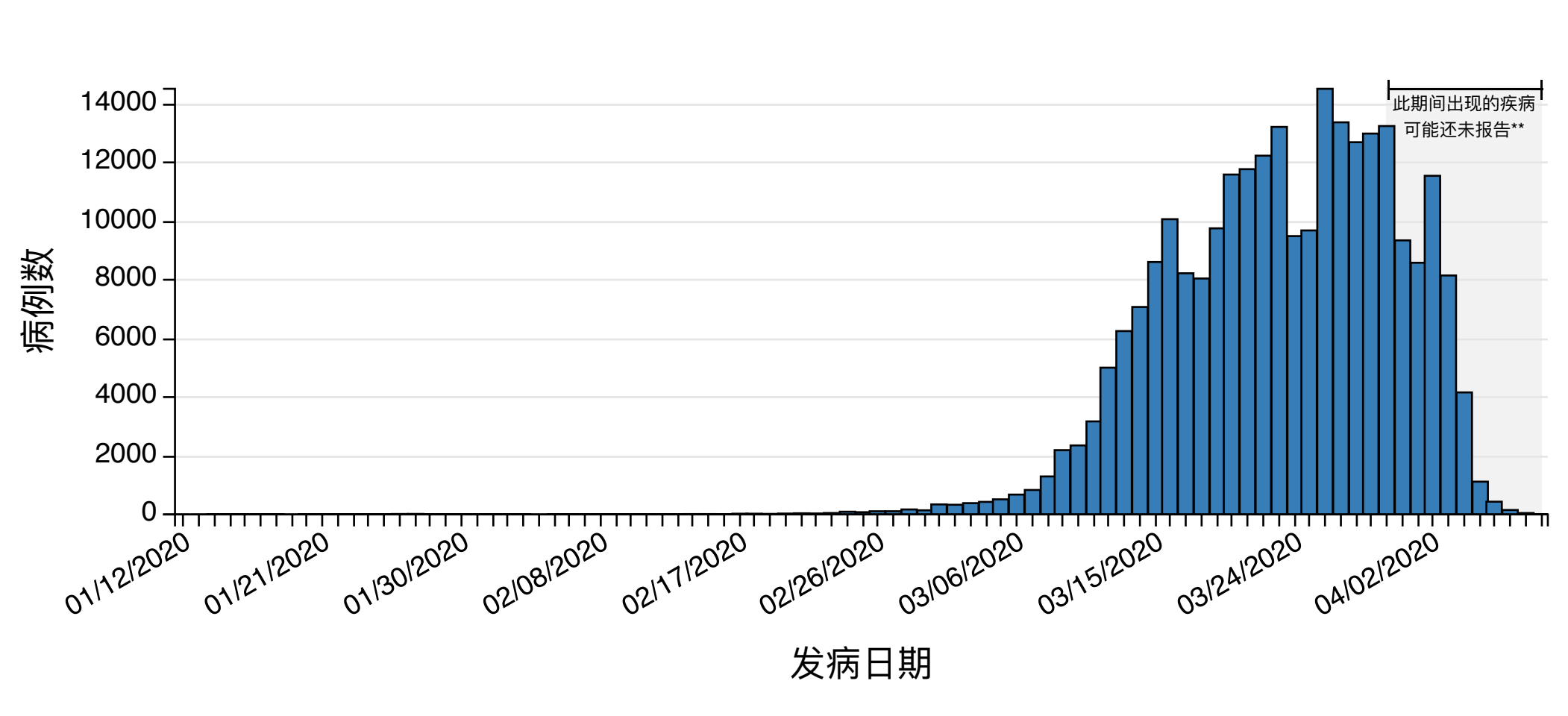
	01/22/2020	01/23/2020	01/24/2020	01/25/2020	01/26/2020	01/27/2020	01/28/2020
合计	1	1	2	2	5	5	5

下滑获取更多信息

* 不包括从中国武汉市和日本返美者中的病例。

† 星期六和星期天的数据还未经过州和领地卫生部门确认。这些数据将于星期一获得官方数字时更新。

按发病日期（2020年1月12日至2020年4月9日美国东部时间下午4时）统计的美国COVID-19病例总数 (n=254,596) *



按发病日期统计的美国COVID-19病例

	01/12/2020	01/13/2020	01/14/2020	01/15/2020	01/16/2020	01/17/2020	01/18/2020
病例数	0	0	4	2	1	1	1

下滑获取更多信息

地区名称	开始日期	结束日期
此期间出现的疾病可能还未报告**	03/30/2020	04/09/2020

* 不包括从中国武汉市和日本返美者中的病例，或发病日期或样本收集日期还没报告的美确认病例。日期按已知的发病日期计算。如果发病日期未知，将使用样本收集日期计算预计发病日期。

注：3月24日，CDC更新了本图数据，纳入预计发病日期。

美国境内报告的COVID-19病例，按接触来源统计*†

旅行相关	2,138
密切接触	10,956
接受观察	446,071
病例总数	459,165

* 数据包括自2020年1月21日以来向CDC报告或在CDC处接受检测的COVID-19确诊病例和疑似病例，从中国武汉市和日本返美者除外。州级和地方公共卫生部门现正检测并公布其病例情况。如果CDC的病例情况与州级和地方公共卫生官员报告的病例之间存在差异，则认为各州报告的数据是最新数据。

† CDC不再报告已检测的接受调查者人数 (PUI) 以及检测呈阴性的PUI人数。各州现正检测并报告自己的结果，CDC的数字并不代表全国范围内进行的所有检测。

相关页面

- [美国检测情况](#)
- [确诊COVID-19病例全球分布图](#)
- [关于2019年新型冠状病毒肺炎 \(COVID-19\)](#)
- [为医疗护理人员提供的信息](#)
- [旅客指南](#)
- [疫情概况](#)

页首

免责声明：本网站更新频繁。在所有内容翻译完成之前，其中一些内容可能为英文。

页面最后审核时间：2020年4月12日

信息来源：全国免疫与呼吸系统疾病中心 (NCIRD) 病毒性疾病部

- 有疑问?
 - 访问CDC-INFO
 - 拨打800-232-4636
 - 发送电子邮件至CDC-INFO
 - 开放时间 24/7

- CDC信息
 - 关于CDC
 - 工作机会
 - 资金
 - 政策法规
 - 文件阅读器和播放器

- 隐私条款
 - 信息自由法 (FOIA)
 - 联邦雇员反歧视、反报复告示法案 (No FEAR Act)
 - 总监察长办公室 (OIG)
 - 不歧视原则
 - 可访问性

关注CDC

