

Bệnh Do Vi-rút Corona 2019 (COVID-19)

CDC > Bệnh Vi-rút Corona 2019 (COVID-19) > Số ca bệnh và Sự giám sát



Bệnh Vi-rút Corona 2019 (COVID-19)

- Triệu Chứng & Xét Nghiệm +
- Ngăn Ngừa Bệnh +
- Cuộc Sống Hàng Ngày và Cách Ứng Phó +
- Nếu Quý Vị Mắc Bệnh +
- Những Người Cần Thêm Các Biện Pháp Phòng Ngừa +
- Câu Hỏi Thường Gặp
- Du Lịch +

Số ca bệnh và Sự giám sát

Các Ca Bệnh Tại Hoa Kỳ

Xét Nghiệm Tại Hoa Kỳ

Bản Đồ Thế Giới

Tóm Tắt Tình Hình

Hành Động Của CDC

Trường Học, Sở Làm & Các Địa Điểm Cộng Đồng +

Nhận Thông Tin Cập Nhật Qua Email

Để nhận thông tin cập nhật qua email về COVID-19, hãy nhập địa chỉ email của quý vị:

[Đây là gì?](#)

Số Ca Bệnh Tại Hoa Kỳ

[Ngôn Ngữ Khác](#)

Cập nhật ngày 12 tháng 4 năm 2020

Trang này sẽ được cập nhật hàng ngày. Số liệu chốt vào lúc 4 giờ chiều trước ngày báo cáo.

Vào thứ Bảy và Chủ Nhật, số liệu về [COVID-19: Sơ Lược Tình Hình tại Hoa Kỳ](#) sẽ được cập nhật. Những số liệu này là số liệu ban đầu và chưa được sở y tế lãnh thổ và tiểu bang xác nhận. CDC sẽ cập nhật số liệu hàng tuần vào ngày thứ Hai tiếp theo để cung cấp thông tin cập nhật của các sở y tế.

Có dữ liệu mới: CDC xuất bản COVIDView: tóm tắt giám sát hàng tuần về hoạt động ứng phó COVID-19 tại Hoa Kỳ.

CDC đang ứng phó với sự bùng phát dịch bệnh đường hô hấp do vi-rút corona mới gây ra. Dịch bệnh bùng phát ban đầu ở Vũ Hán, Trung Quốc, nhưng đã có các ca bệnh được xác định ngày càng nhiều tại một số địa điểm khác [trên toàn thế giới](#), bao gồm cả Hoa Kỳ. Ngoài CDC, [nhiều phòng thí nghiệm y tế công cộng cũng đang xét nghiệm vi-rút gây ra dịch bệnh COVID-19](#).

COVID-19: Sơ Lược Tình Hình Tại Hoa Kỳ*†

- Tổng số ca bệnh: 525.704
- Tổng số ca tử vong: 20.486
- Các khu vực phân quyền báo cáo ca bệnh: 55 (50 tiểu bang, Thủ Đô Washington, Đảo Guam, Puerto Rico, Quần đảo Bắc Mariana và Quần đảo Virgin thuộc Hoa Kỳ)

* Dữ liệu bao gồm cả các trường hợp dương tính đã xác nhận và dự đoán mắc COVID-19 đã báo cáo cho CDC hoặc đã xét nghiệm tại CDC kể từ ngày 21 tháng 1 năm 2020, ngoại trừ kết quả xét nghiệm của những người trở về Hoa Kỳ từ Vũ Hán, Trung Quốc và Nhật Bản. Các cơ quan y tế công cộng tiểu bang và địa phương đang xét nghiệm và báo cáo công khai các ca bệnh của họ. Trong trường hợp có sự khác biệt giữa số ca bệnh theo CDC và số ca bệnh theo báo cáo của nhân viên y tế công cộng tiểu bang và địa phương, thì dữ liệu báo cáo của các tiểu bang sẽ được coi là dữ liệu mới nhất.

† Số liệu được cập nhật vào thứ Bảy và Chủ Nhật chưa được các sở y tế lãnh thổ và tiểu bang xác nhận. Những số liệu này sẽ được điều chỉnh khi số liệu được cập nhật vào thứ Hai.

Báo cáo giám sát COVID-19 hàng tuần mới

[Trang Web về Ca Bệnh Mới, Hoạt Động Giám Sát và Dữ Liệu](#)

Báo Cáo COVIDView Mới

Tóm tắt giám sát hàng tuần về hoạt động ứng phó COVID-19 tại Hoa Kỳ. Báo cáo tóm tắt và giải thích các chỉ số chính bao gồm thông tin liên quan đến COVID-19 như khám ngoại trú, khám khoa cấp cứu, nhập viện và tử vong, cũng như dữ liệu từ phòng thí nghiệm.

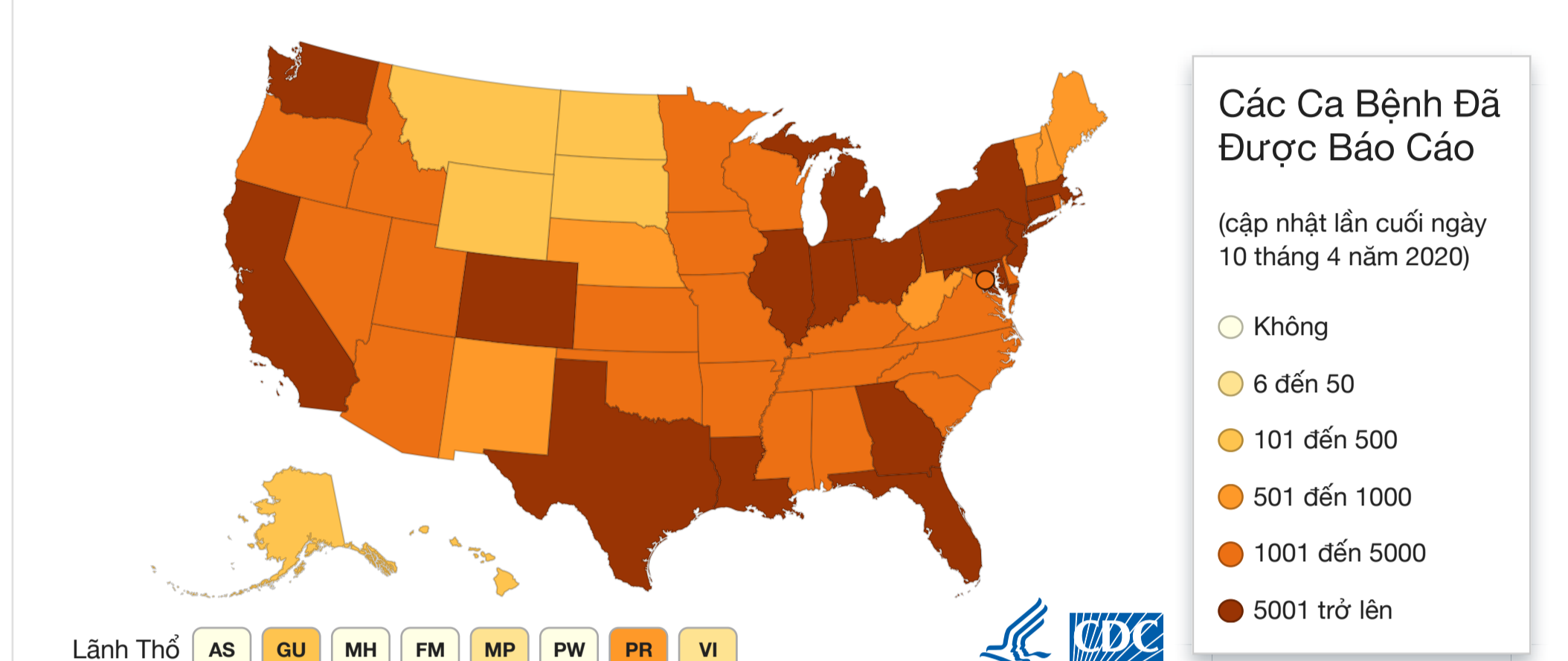
COVIDView

Nhập Viện
[Số trường hợp nhập viện vì COVID-19 đã được phòng xét nghiệm xác nhận ở mức lứa tuổi của Hoa Kỳ.](#)

Ti lệ tử vong
[Số ca tử vong tạm thời vì COVID-19 và viêm phổi.](#)



Số Ca Bệnh COVID-19 Ở Các Tiểu Bang Báo Cáo cho CDC *



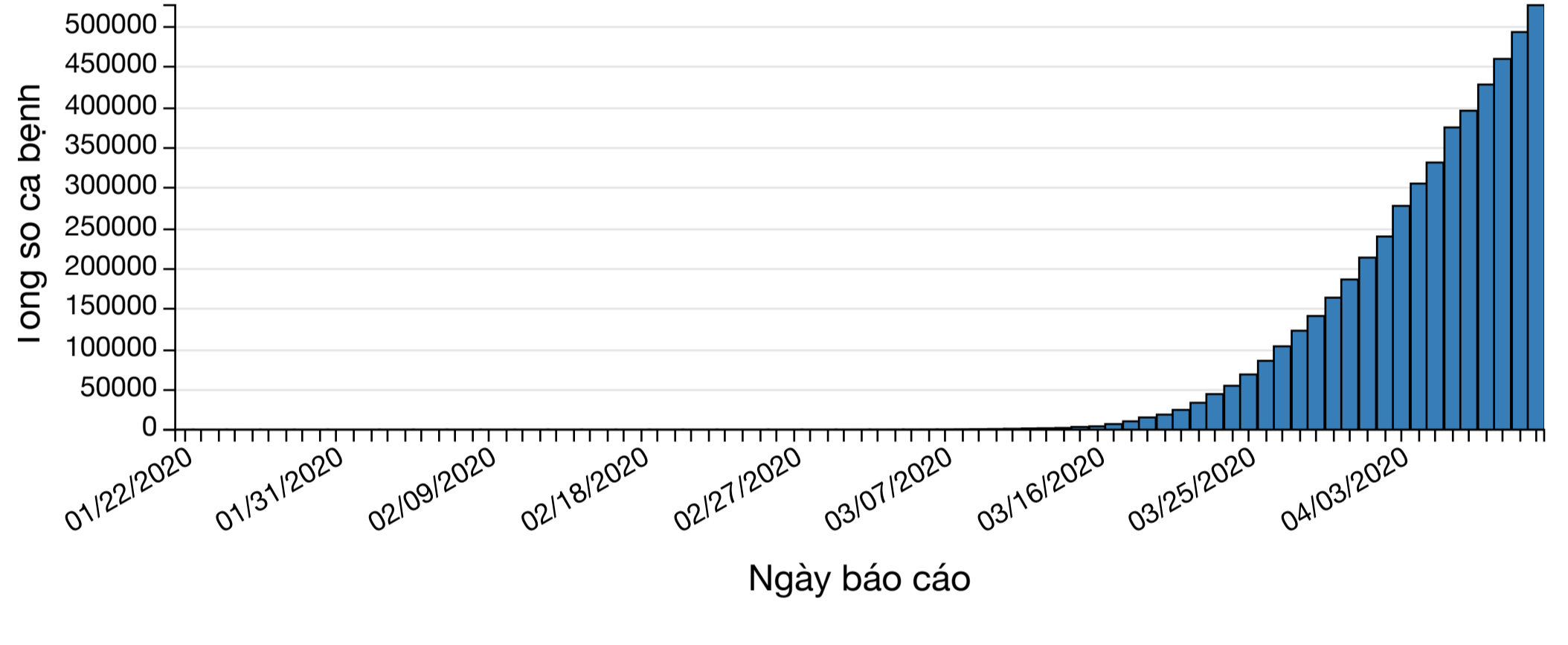
Lãnh Thổ [AS](#) [GU](#) [MH](#) [FM](#) [MP](#) [PW](#) [PR](#) [VI](#)

Tiểu Bang

* Dữ liệu bao gồm cả các trường hợp dương tính đã xác nhận và dự đoán mắc COVID-19 đã báo cáo cho CDC hoặc đã xét nghiệm tại CDC kể từ ngày 21 tháng 1 năm 2020, ngoại trừ kết quả xét nghiệm của những người trở về Hoa Kỳ từ Vũ Hán, Trung Quốc và Nhật Bản. Các cơ quan y tế công cộng tiểu bang và địa phương đang xét nghiệm và báo cáo công khai các ca bệnh của họ. Trong trường hợp có sự khác biệt giữa số ca bệnh theo CDC và số ca bệnh theo báo cáo của nhân viên y tế công cộng tiểu bang và địa phương, thì dữ liệu báo cáo của các tiểu bang sẽ được coi là dữ liệu mới nhất.

† Từ báo cáo bởi sở y tế mô tả mức độ lây truyền cộng đồng trong phạm vi quyền hạn của họ là: "Có, trên diện rộng" (được định nghĩa là: sự lây truyền cộng đồng trên diện rộng trên khắp một vài khu vực địa lý); "Có, (các) khu vực được vạch rõ ranh giới" (được định nghĩa là: các cụm ca bệnh khác nhau trong một, hoặc một vài, khu vực địa lý được vạch rõ ranh giới); "Không xác định" (được định nghĩa là: 1 hoặc nhiều hơn ca bệnh nhưng không được phân loại là "Có" đối với sự lây truyền cộng đồng); hoặc "Không áp dụng" (được định nghĩa là: không có ca bệnh).

Tổng số ca bệnh COVID-19 tích lũy tại Hoa Kỳ theo ngày báo cáo, ngày 12 tháng 1 năm 2020 đến ngày 11 tháng 4 năm 2020, lúc 4 chiều giờ Miền Đông (n=525,704)*†



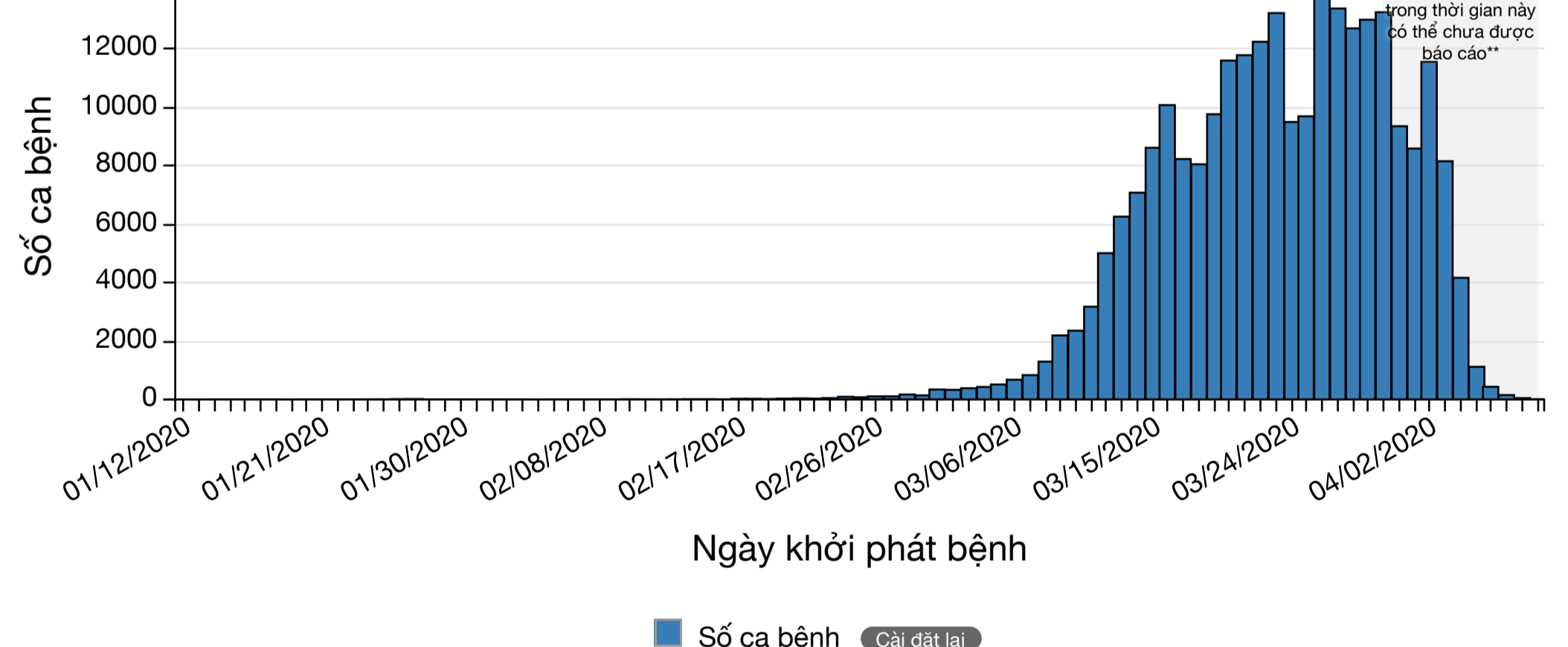
Tổng số ca bệnh COVID-19 tại Hoa Kỳ theo ngày báo cáo	01/22/2020	01/23/2020	01/24/2020	01/25/2020	01/26/2020	01/27/2020	01/28/2020
Tổng	1	1	2	2	5	5	5

[Cuộn để xem thông tin bổ sung](#)

* Không bao gồm các ca bệnh trong số những người hồi hương về Hoa Kỳ từ Vũ Hán, Trung Quốc và Nhật Bản.

† Số liệu được cập nhật vào thứ Bảy và Chủ Nhật chưa được các sở y tế lãnh thổ và tiểu bang xác nhận. Những số liệu này có thể được cập nhật khi số liệu chính thức được công bố vào thứ Hai.

Số ca bệnh COVID-19 tại Hoa Kỳ theo ngày khởi phát bệnh, ngày 12 tháng 1 năm 2020, đến ngày 9 tháng 4 năm 2020, lúc 4 chiều giờ Miền Đông (n=254,596)*



Số ca bệnh COVID-19 tại Hoa Kỳ theo ngày khởi phát bệnh	01/12/2020	01/13/2020	01/14/2020	01/15/2020	01/16/2020	01/17/2020	01/18/2020
Số ca bệnh	0	0	4	2	1	1	

[Cuộn để xem thông tin bổ sung](#)

Tên Vùng	Ngày Bắt Đầu	Ngày Kết Thúc
Bệnh bắt đầu trong thời gian này có thể chưa được báo cáo**	03/30/2020	04/09/2020

* Không bao gồm các ca bệnh trong số những người hồi hương về Hoa Kỳ từ Vũ Hán, Trung Quốc và Nhật Bản hoặc các ca bệnh được xác định ở Hoa Kỳ nơi ngày khởi phát bệnh hoặc ngày lấy mẫu bệnh phẩm chưa được báo cáo. Ngày được tính là ngày khởi phát bệnh nếu biết. Nếu không, ngày khởi phát bệnh ước tính được tính thông qua ngày lấy mẫu bệnh phẩm.

Lưu ý: Vào ngày 24 tháng 3, CDC đã cập nhật dữ liệu trong hình này để bao gồm ngày khởi phát bệnh ước tính.

Số ca bệnh COVID-19 được báo cáo tại Hoa Kỳ, theo Nguồn phơi nhiễm*†

Liên quan đến du lịch	2,138
Tiếp xúc gần	10,956
Đang theo dõi	446,071
Tổng số ca bệnh	459,165

* Dữ liệu bao gồm cả các trường hợp dương tính đã xác nhận và dự đoán mắc COVID-19 đã báo cáo cho CDC hoặc đã xét nghiệm tại CDC kể từ ngày 21 tháng 1 năm 2020, ngoại trừ kết quả xét nghiệm của những người trở về Hoa Kỳ từ Vũ Hán, Trung Quốc và Nhật Bản. Các cơ quan y tế công cộng tiểu bang và địa phương đang xét nghiệm và báo cáo công khai các ca bệnh của họ. Trong trường hợp có sự khác biệt giữa số ca bệnh theo CDC và số ca bệnh theo báo cáo của nhân viên y tế công cộng tiểu bang và địa phương, thì dữ liệu báo cáo của các tiểu bang sẽ được coi là dữ liệu mới nhất.

† CDC không còn báo cáo số người đang được theo dõi mà đã được xét nghiệm, cũng như đã xét nghiệm âm tính. Hiện nay, khi mà các tiểu bang đang xét nghiệm và báo cáo kết quả của chính họ, thì số liệu của CDC không mang tính đại diện cho tất cả các xét nghiệm đang được thực hiện trên toàn quốc.

Các Trang Liên Quan

- [Xét Nghiệm Tại Hoa Kỳ](#)
- [Bản Đồ Toàn Cầu Số Ca Bệnh COVID-19 Đã Xác Nhận](#)
- [Giới Thiệu về Bệnh Do Vi-rút Corona 2019 \(COVID-19\)](#)
- [Thông Tin Dành Cho Chuyên Gia Y Tế](#)
- [Hướng Dẫn cho Du Khách](#)
- [Tóm Tắt Tình Hình](#)

[Đầu Trang](#)

Tuyên bố miễn trừ trách nhiệm: Trang web này được cập nhật thường xuyên. Một số nội dung có thể còn bằng tiếng Anh cho đến khi được dịch hết.

Lần cuối xem xét trang này: Ngày 12 tháng 4 năm 2020
 Nguồn nội dung: [Trung Tâm Quốc Gia về Chứng Ngừa và Bệnh Hô Hấp \(NCIIRD\)](#), [Phân Ban Bệnh do Vi-rút](#)