

# 2019年新型冠状病毒肺炎 (COVID-19)

CDC > 2019年新型冠状病毒肺炎 (COVID-19) > 病例和监测



- 2019年新型冠状病毒肺炎 (COVID-19)
- 症状与检测
- 预防生病
- 日常生活和应对
- 如果生病了
- 需要额外预防措施的人群
- 常见问题
- 旅行
- 病例和监测**
  - 美国病例数**
  - 美国检测情况
  - 世界地图
  - 疫情概况
  - CDC在行动
- 学校、工作场所和社区

## 美国病例数

其他语言

2020年4月10日更新

本页面将每日更新。报告数字为截止前一天下午4点的数据。

\*\*\*On Saturday and Sunday, the numbers in [COVID-19: U.S. at a Glance](#) will be updated. These numbers are preliminary and have not been confirmed by state and territorial health departments. CDC will update weekend numbers the following Monday to reflect health department updates.\*\*\*

可用新数据: CDC发布COVIDView: 美国COVID-19动态的每周监测摘要。

CDC正在应对由新型冠状病毒引起的呼吸道疾病的疫情爆发。此次爆发始于中国武汉市, 但是包括美国在内的[世界各地其它地方](#)也已经出现确诊病例, [多家公共卫生实验室现正对引起COVID-19的病毒进行检测](#)。

### COVID-19: 美国疫情概况\*†

- 病例总数: 459,165人
- 总死亡人数: 16,570
- 报告病例的行政辖区: 55 (50个州、哥伦比亚特区、关岛、波多黎各、北马里亚纳群岛和美属维尔京群岛)

\*数据包括自2020年1月21日以来向CDC报告或在CDC处接受检测的COVID-19确诊病例和疑似病例, 从中国武汉市和日本返美者除外。州级和地方公共卫生部门现正检测并公布其病例情况。如果CDC的病例情况与州级和地方公共卫生官员报告的病例之间存在差异, 则认为各州报告的数据是最新数据。

†星期六和星期天的数据还未经过州和领地卫生部门确认。这些数据将于星期一数字更新时修改。

### 本页内容

- 美国疫情概览
- 每周最新COVID-19监测报告
- [向CDC报告病例的州](#)
- 累计曲线: 按报告日期统计的美国病例数
- 传染病曲线: 美国发病病例
- [向CDC报告的病例](#)

### 获取电子邮件更新

如需获取关于COVID-19的电子邮件更新, 请输入您的电子邮件地址:

电子邮件地址

[这是什么?](#)

提交

### 每周最新COVID-19监测报告

[New Cases, Surveillance & Data Webpage](#)

[New COVIDView](#)

美国COVID-19动态的每周监测摘要。该报告总结并解释关键指标, 包括与COVID-19门诊病人、急诊就诊病人、住院和死亡以及实验室数据相关信息。

[CQVIDView](#)

住院

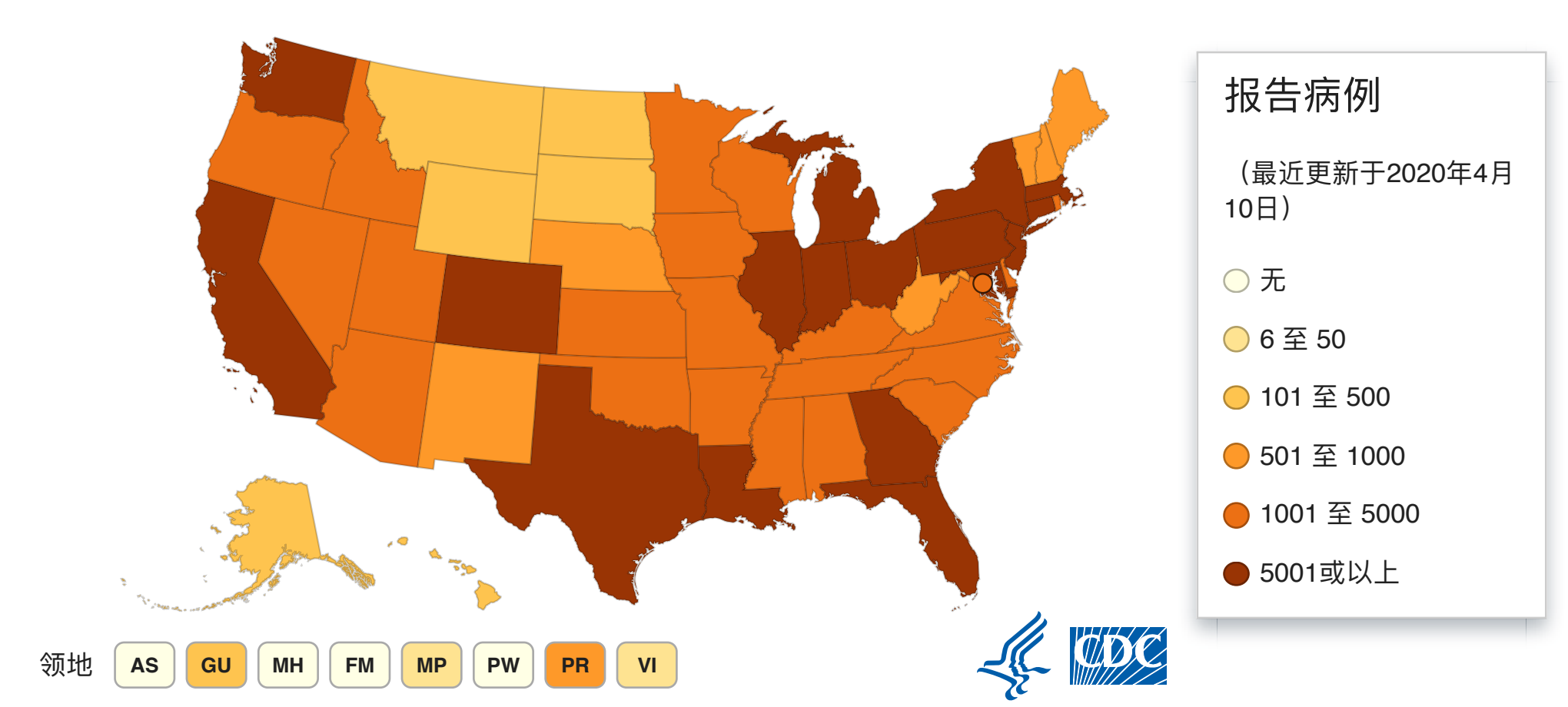
[美国COVID-19实验室确诊的所有年龄段住院人数。](#)

死亡率

[CQVID-19和肺炎的临时死亡人数。](#)



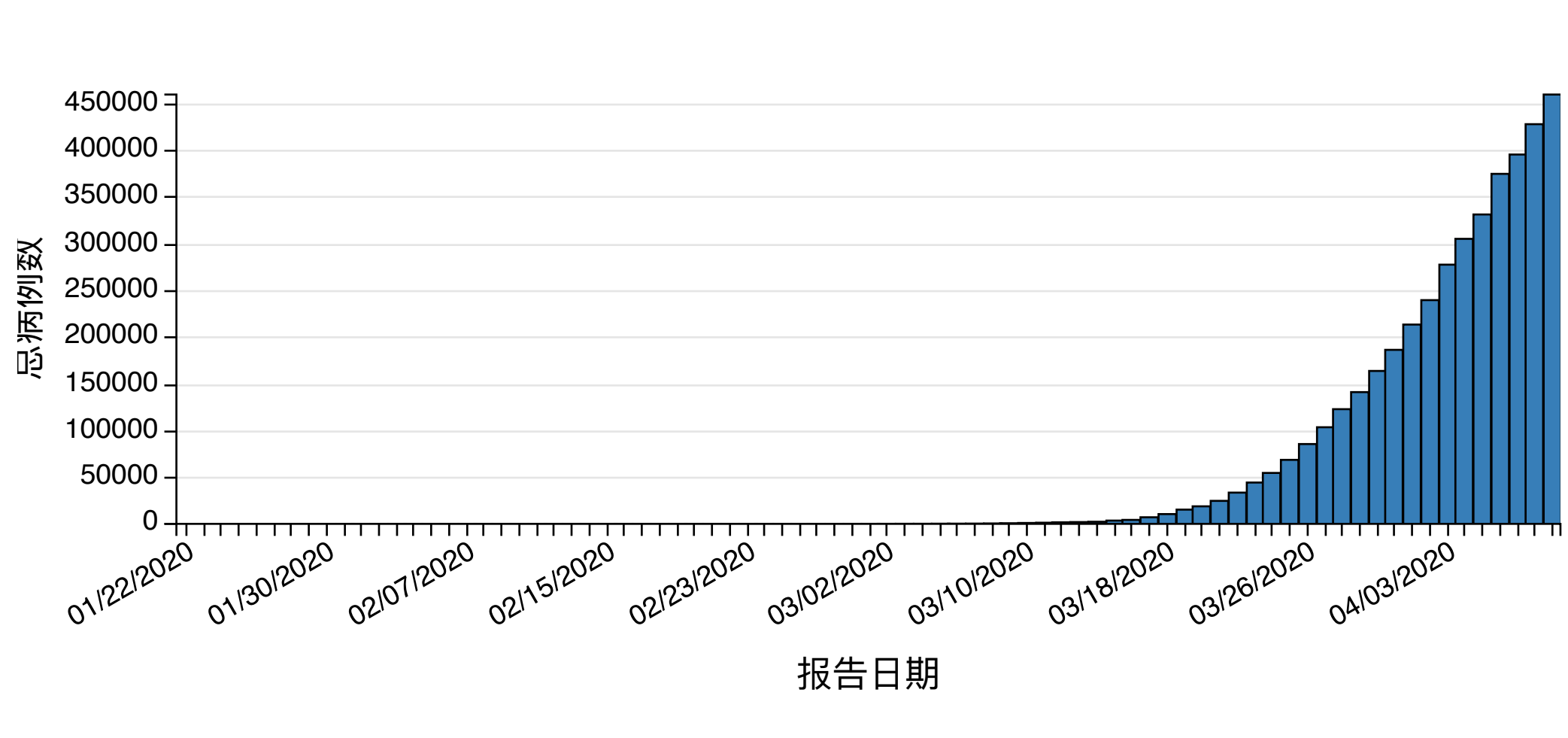
### 向CDC报告COVID-19病例的州\*



\*数据包括自2020年1月21日以来向CDC报告或在CDC处接受检测的COVID-19确诊病例和疑似病例, 从中国武汉市和日本返美者除外。州级和地方公共卫生部门现正检测并公布其病例情况。如果CDC的病例情况与州级和地方公共卫生官员报告的病例之间存在差异, 则认为各州报告的数据是最新数据。

†由卫生部门自行报告, 将其辖区内的社区传播等级描述为: “是, 广泛传播”(定义: 多个地理区域出现广泛社区传播); “是, 限定区域”(定义: 一个或几个限定地理区域内的独特病例集群); “不确定”(定义: 1或以上病例, 但未分类为“是”社区传播); 或“N/A”(定义: 没有病例)。

### 截至报告日期 (2020年1月12日到2020年4月9日美国东部时间下午4时) 统计的美国COVID-19病例总数 (n=459,165) \*†



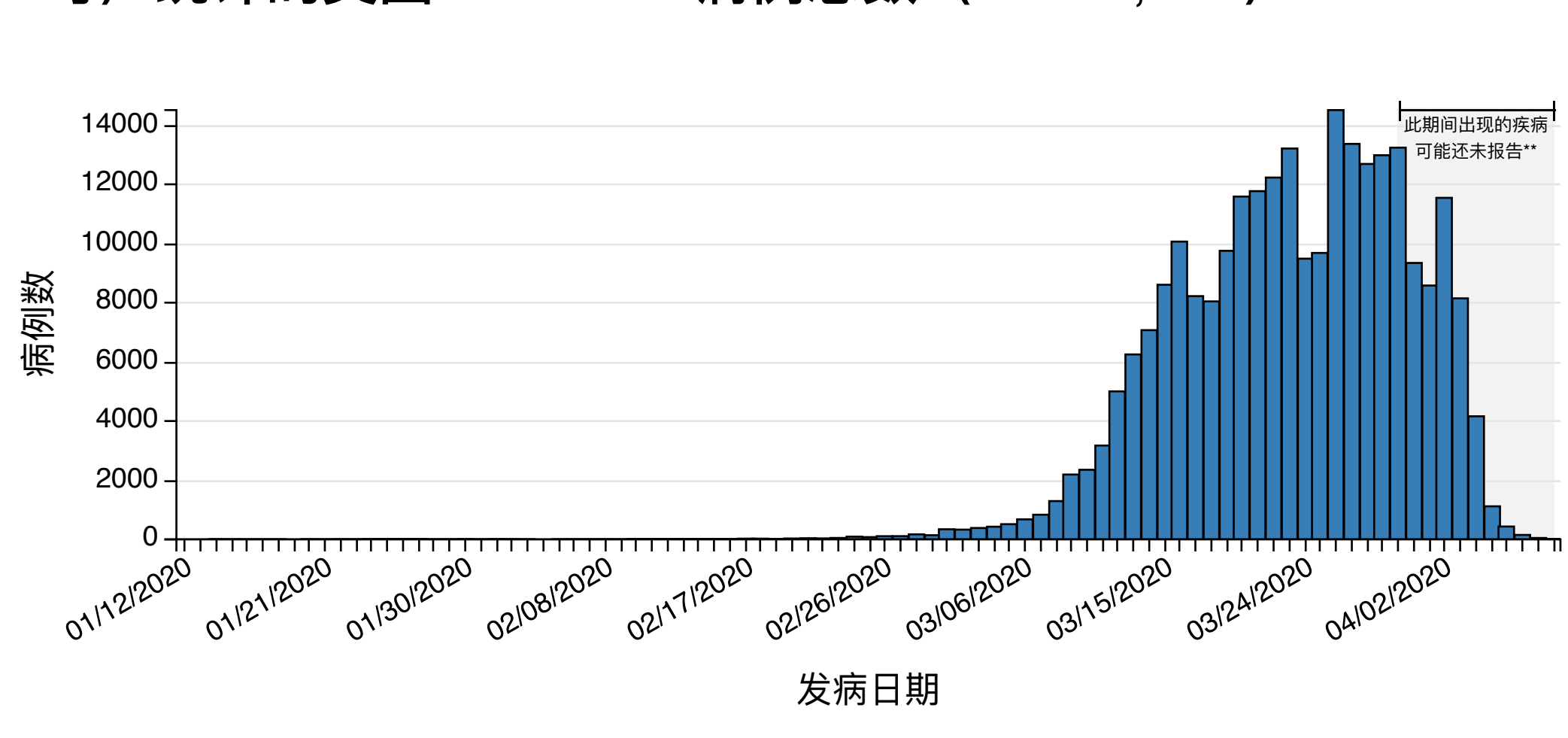
按报告日期统计的美国COVID-19病例总数							
	01/22/2020	01/23/2020	01/24/2020	01/25/2020	01/26/2020	01/27/2020	01/28/2020
合计	1	1	2	2	5	5	5

[下滑获取更多信息](#)

\* 不包括从中国武汉市和日本返美者中的病例。

† 星期六和星期天的数据还未经过州和领地卫生部门确认。这些数据将于星期一获得官方数字时更新。

### 按发病日期 (2020年1月12日至2020年4月9日美国东部时间下午4时) 统计的美国COVID-19病例总数 (n=254,596) \*



按发病日期统计的美国COVID-19病例							
	01/12/2020	01/13/2020	01/14/2020	01/15/2020	01/16/2020	01/17/2020	01/18/2020
病例数	0	0	4	2	1	1	1

[下滑获取更多信息](#)

地区名称	开始日期	结束日期
此期间出现的疾病可能还未报告**	03/30/2020	04/09/2020

\* 不包括从中国武汉市和日本返美者中的病例, 或发病日期或样本收集日期还没报告的美国确诊病例。日期按已知的发病日期计算。如果发病日期未知, 将使用样本收集日期计算预计发病日期。

注: 3月24日, CDC更新了本图数据, 纳入预计发病日期。

### 美国境内报告的COVID-19病例, 按接触来源统计\*†

旅行相关	2,138
密切接触	10,956
接受观察	446,071
病例总数	459,165

\*数据包括自2020年1月21日以来向CDC报告或在CDC处接受检测的COVID-19确诊病例和疑似病例, 从中国武汉市和日本返美者除外。州级和地方公共卫生部门现正检测并公布其病例情况。如果CDC的病例情况与州级和地方公共卫生官员报告的病例之间存在差异, 则认为各州报告的数据是最新数据。

† CDC不再报告已检测的接受调查者人数 (PUI) 以及检测呈阴性的PUI人数。各州现正检测并报告自己的结果, CDC的数字并不代表全国范围内进行的所有检测。

### 相关页面

- [美国检测情况](#)
- [确诊COVID-19病例全球分布图](#)
- [2019年新型冠状病毒肺炎 \(COVID-19\)介绍](#)
- [为医疗护理专业人员提供的信息](#)
- [旅客指南](#)
- [疫情概况](#)

[首页](#)

免责声明: 本网站更新频繁。在所有内容翻译完成之前, 其中一些内容可能为英文。

页面最后审核时间: 2020年4月10日

信息来源: [全国免疫与呼吸系统疾病中心 \(NCIRD\)](#) [病毒性疾病部](#)

- 有疑问? [访问CDC-INFO](#)
- 拨打800-232-4636
- 发送电子邮件至CDC-INFO
- 开放时间 24/7

- CDC信息
- 关于CDC
- 工作机会
- 资金
- 政策法规
- 文件阅读器和播放器

- 隐私条款
- 信息自由法 (FOIA)
- 联邦雇员歧视、反报复告示法案 (No FEAR Act)
- 总监察长办公室 (OIG)
- 不歧视原则
- 可访问性

关注CDC

