

2019年新型冠状病毒肺炎 (COVID-19)

CDC > 2019年新型冠状病毒肺炎 (COVID-19) > 病例数及最近更新



- 2019年新型冠状病毒肺炎 (COVID-19)
- 症状与检测
- 预防生病
- 日常生活与应对
- 如果生病了
- 需要额外预防措施的人群
- 常见问题
- 旅行
- 病例数及最近更新**
- 美国病例数
- 美国检测情况
- 世界地图
- 疫情概况
- CDC在行动

美国病例数

其他语言

2020年4月6日更新

本页面将每日更新。报告数字为截止前一天下午4点的数据。

星期六和星期天，COVID-19: 美国疫情概况中的数字以及COVID-19累计总病例数中的数据将会更新。这些数字为初步数据且还未经过州和领地卫生部门确认。CDC将在星期一更新上个周末的数据，以反映卫生部门的更新数据。

可用新数据: CDC发布COVIDView: 美国COVID-19动态的每周监测摘要。

CDC正在应对由新型冠状病毒引起的呼吸道疾病的疫情爆发。此次爆发始于中国武汉市，但是包括美国在内的世界各地其它地方也已经出现确诊病例，多家公共卫生实验室现正对引起COVID-19的病毒进行检测。

COVID-19: 美国疫情概况*†

- 病例总数: 330,891人
- 总死亡人数: 8,910
- 报告病例的行政辖区: 55个 (50个州、哥伦比亚特区、波多黎各、关岛、北马里亚纳群岛和美属维尔京群岛)

* 数据包括自2020年1月21日以来向CDC报告或在CDC处接受检测的COVID-19确诊病例和疑似病例，从中国武汉市和日本返美者除外。州级和地方公共卫生部门现正检测并公布其病例情况。如果CDC的病例情况与州级和地方公共卫生官员报告的病例之间存在差异，则认为各州报告的数据是最新数据。

† 星期六和星期天的数据还未经过州和领地卫生部门确认。这些数据将于星期一数字更新时修改。

每周最新COVID-19监测报告

新COVIDView
美国COVID-19动态的每周监测摘要。该报告总结并解释关键指标，包括与COVID-19门诊病人、急诊就诊病人、住院和死亡以及实验室数据相关信息。

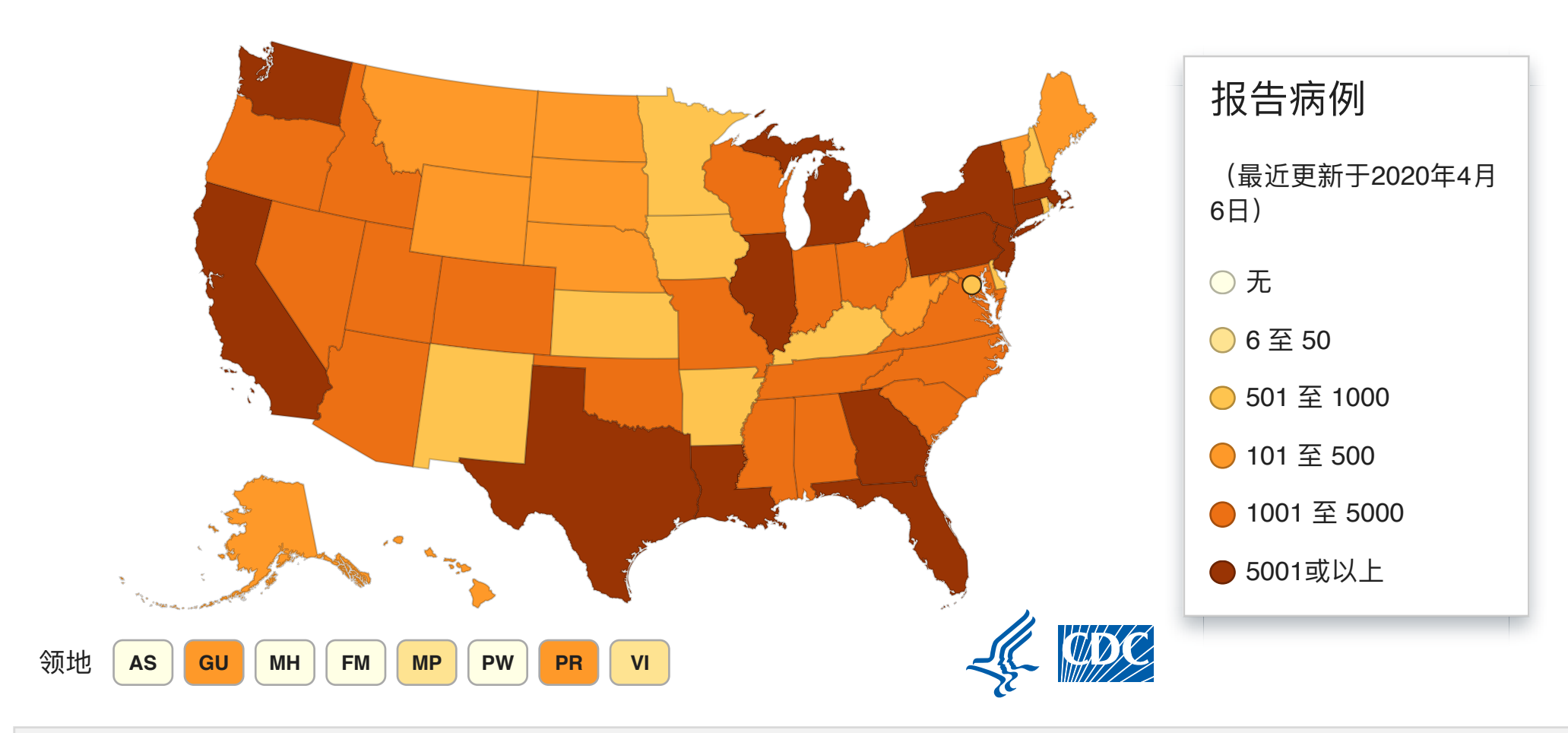
COVIDView

住院
美国COVID-19实验室确诊的所有年龄段住院人数。

死亡率
COVID-19和肺炎的临时死亡人数。



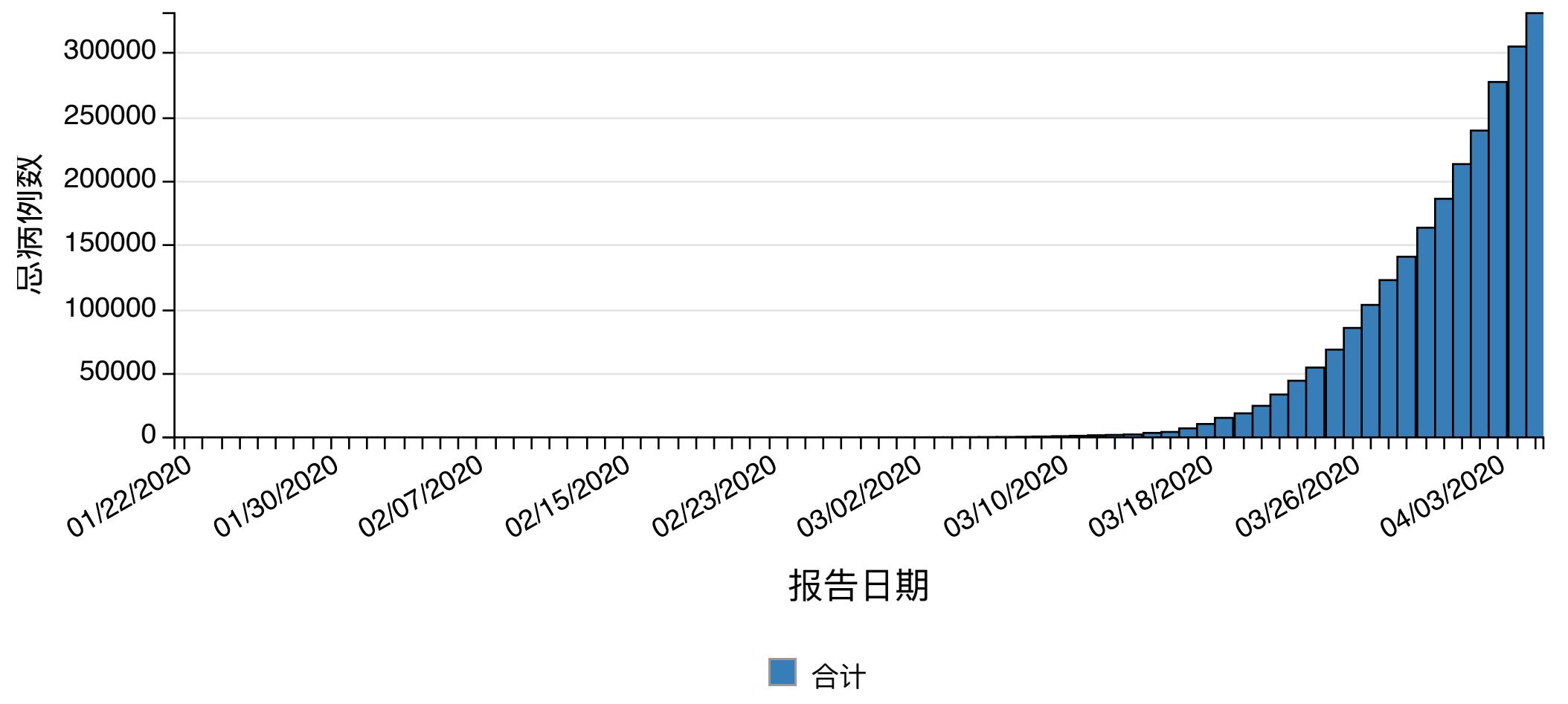
向CDC报告COVID-19病例的州*



* 数据包括自2020年1月21日以来向CDC报告或在CDC处接受检测的COVID-19确诊病例和疑似病例，从中国武汉市和日本返美者除外。州级和地方公共卫生部门现正检测并公布其病例情况。如果CDC的病例情况与州级和地方公共卫生官员报告的病例之间存在差异，则认为各州报告的数据是最新数据。

† 由卫生部门自行报告，将其辖区内的社区传播等级描述为：“是，广泛传播”（定义：多个地理区域出现广泛社区传播）；“是，限定区域”（定义：一个或几个限定地理区域内的独特病例集群）；“不确定”（定义：1或以上病例，但未分类为“是”社区传播）；或“N/A”（定义：没有病例）。

截至报告日期 (2020年1月12日到2020年4月5日美国东部时间下午4时) 统计的美国COVID-19病例总数 (n=330,891) *†



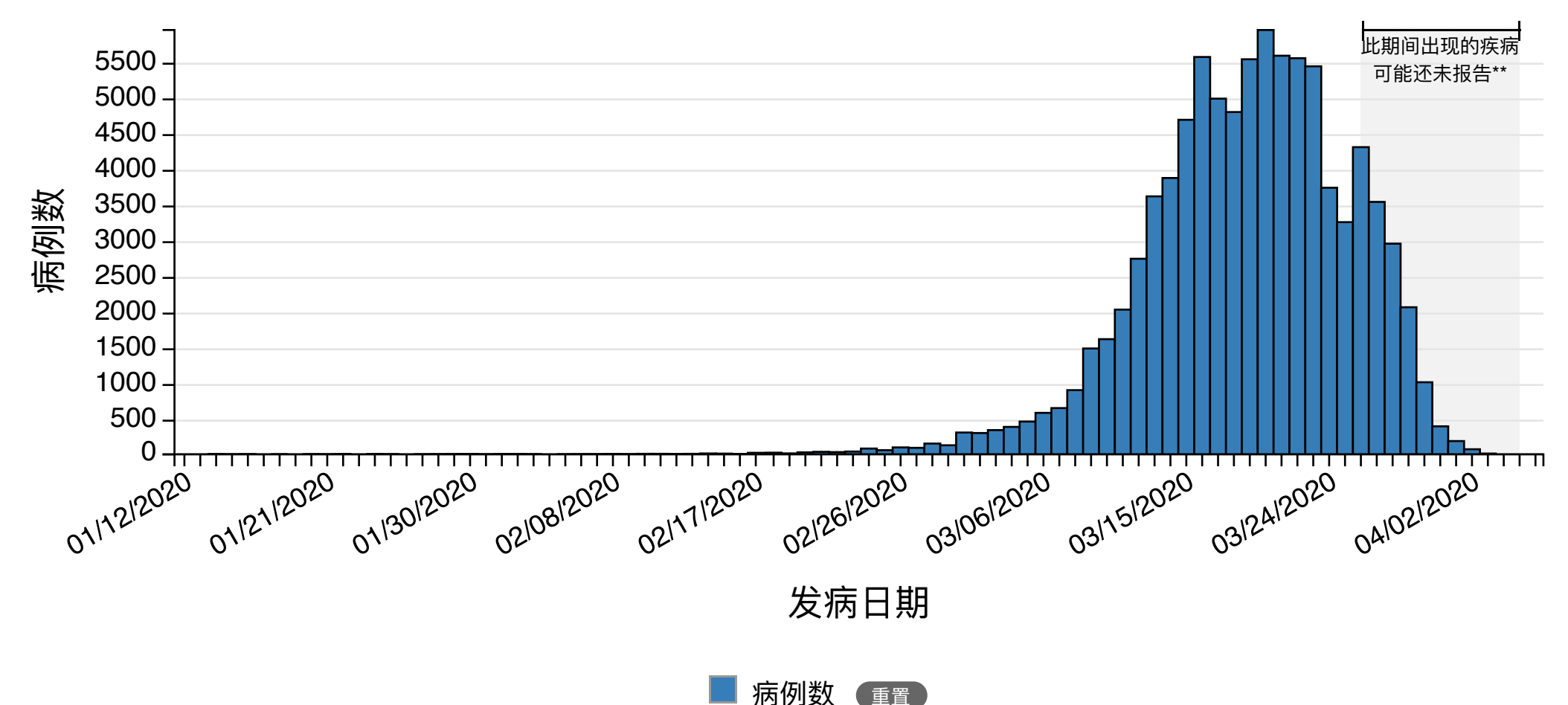
按报告日期统计的美国COVID-19病例总数	01/22/2020	01/23/2020	01/24/2020	01/25/2020	01/26/2020	01/27/2020	01/28/2020
合计	1	1	2	2	5	5	5

下滑获取更多信息

* 不包括从中国武汉市和日本返美者中的病例。

† 星期六和星期天的数据还未经过州和领地卫生部门确认。这些数据将于星期一获得官方数字时更新。

按发病日期 (2020年1月12日至2020年4月5日美国东部时间下午4时) 统计的美国COVID-19病例总数 (n=90,004) *



按发病日期统计的美国COVID-19病例	01/12/2020	01/13/2020	01/14/2020	01/15/2020	01/16/2020	01/17/2020	01/18/2020
病例数	0	0	3	1	2	0	1

下滑获取更多信息

地区名称	开始日期	结束日期
此期间出现的疾病可能还未报告**	03/26/2020	04/05/2020

* 不包括从中国武汉市和日本返美者中的病例，或发病日期或样本收集日期还没报告的美国确诊病例。日期按已知的发病日期计算。如果发病日期未知，将使用样本收集日期计算预计发病日期。

注: 3月24日，CDC更新了本图数据，纳入预计发病日期。

美国境内报告的COVID-19病例，按接触来源统计*†

旅行相关	1,600
密切接触	6,332
接受观察	322,959
病例总数	330,891

* 数据包括自2020年1月21日以来向CDC报告或在CDC处接受检测的COVID-19确诊病例和疑似病例，从中国武汉市和日本返美者除外。州级和地方公共卫生部门现正检测并公布其病例情况。如果CDC的病例情况与州级和地方公共卫生官员报告的病例之间存在差异，则认为各州报告的数据是最新数据。

† CDC不再报告已检测的接受调查者人数 (PUI) 以及检测呈阴性的PUI人数。各州现正检测并报告自己的结果，CDC的数字并不代表全国范围内进行的所有检测。

相关页面

- 美国检测情况
- 确诊COVID-19病例全球分布图
- 2019年新型冠状病毒肺炎 (COVID-19) 介绍
- 医疗卫生专业人员须知信息
- 旅客指南
- 疫情概况

页首

免责声明: 本网站更新频繁。在所有内容翻译完成之前，其中一些内容可能为英文。

最近查看的页面: 2020年4月6日

信息来源: 全国免疫与呼吸系统疾病中心 (NCIRD) 病毒性疾病部

- 有疑问? 访问CDC-INFO
- 拨打800-232-4636
- 发送电子邮件至CDC-INFO
- 开放时间 24/7

- CDC信息 关于CDC 工作机会 资金 政策法规 文件阅读器和播放器

- 隐私条款 信息自由法 (FOIA) 联邦雇员反歧视、反报复告法案 (No FEAR Act) 总监察长办公室 (OIG) 不歧视原则 可访问性

- 关注CDC