

Enfermedad del coronavirus 2019 (COVID-19)

CDC > Enfermedad del coronavirus 2019 (COVID-19) > Casos y últimas actualizaciones



- Enfermedad del coronavirus 2019 (COVID-19)
- Síntomas y pruebas
- Evite enfermarse
- La vida diaria y cómo sobrellevar la situación
- Personas que necesitan tomar precauciones adicionales
- Preguntas frecuentes
- Casos y últimas actualizaciones**
- Casos en los EE. UU.
- Pruebas en los EE. UU.
- Mapa mundial
- Resumen de la situación
- Los CDC en acción

Casos en los EE. UU.

Otros idiomas

Actualizado el 3 de abril de 2020

Esta página se actualizará diariamente. Los números reportados se cierran a las 4 p. m. el día anterior al informe.

El sábado y el domingo se actualizarán las cifras de COVID-19: Vistazo general en los EE. UU. y la cifra que describe la cantidad total acumulada de casos de COVID-19 en los Estados Unidos. Estos números son preliminares y aún no han sido confirmados por los departamentos de salud estatales y territoriales. Los CDC actualizarán los números del fin de semana el lunes siguiente para que reflejen las actualizaciones del departamento de salud.

New Data Available: CDC publishes COVIDView: a weekly surveillance summary of U.S. COVID-19 activity.

Los CDC están respondiendo al brote de una enfermedad respiratoria causada por un nuevo coronavirus. El primer brote se originó en Wuhan, China, pero se han identificado casos en cada vez más lugares a nivel internacional, incluidos los Estados Unidos. Además de los CDC, muchos laboratorios de salud pública están haciendo pruebas del virus que causa el COVID-19.

- En esta página
- Vista general de los EE. UU.
 - New Weekly COVID-19 Surveillance Report
 - Notificación de casos a los CDC por los estados
 - Curva acumulativa: casos en los Estados Unidos por fecha de informe
 - Curva epidémica: casos en los EE. UU. por fecha de aparición de la enfermedad
 - Casos notificados a los CDC

Reciba actualizaciones por correo electrónico

Para recibir actualizaciones del COVID-19, ingrese su dirección de correo electrónico:

[Información](#) [Enviar](#)

COVID-19: Vistazo general en los EE. UU.*†

- Total de casos: 239 279
- Total de muertes: 5 443
- Jurisdicciones que notificaron casos: 55 (50 estados, el Distrito de Columbia, Puerto Rico, Guam, las Islas Marianas del Norte y las Islas Vírgenes de los EE. UU.)

* Los datos incluyen casos de COVID-19 confirmados y presuntos positivos que se notificaron a los CDC o se sometieron a prueba en los CDC desde el 21 de enero del 2020, a excepción de los resultados de las pruebas de personas repatriadas a los Estados Unidos desde Wuhan, China, y Japón. En este momento los departamentos de salud pública locales y estatales están realizando pruebas y notificando públicamente sus casos. En caso de que existiera una discrepancia entre los casos de los CDC y los casos notificados por funcionarios de salud pública locales y estatales, los datos notificados por los estados deberían considerarse los más actualizados.

† Los números actualizados el sábado y el domingo no fueron confirmados por los departamentos de salud estatales y territoriales. Estas cifras se modificarán cuando se actualicen los números el día lunes.

New Weekly COVID-19 Surveillance Report

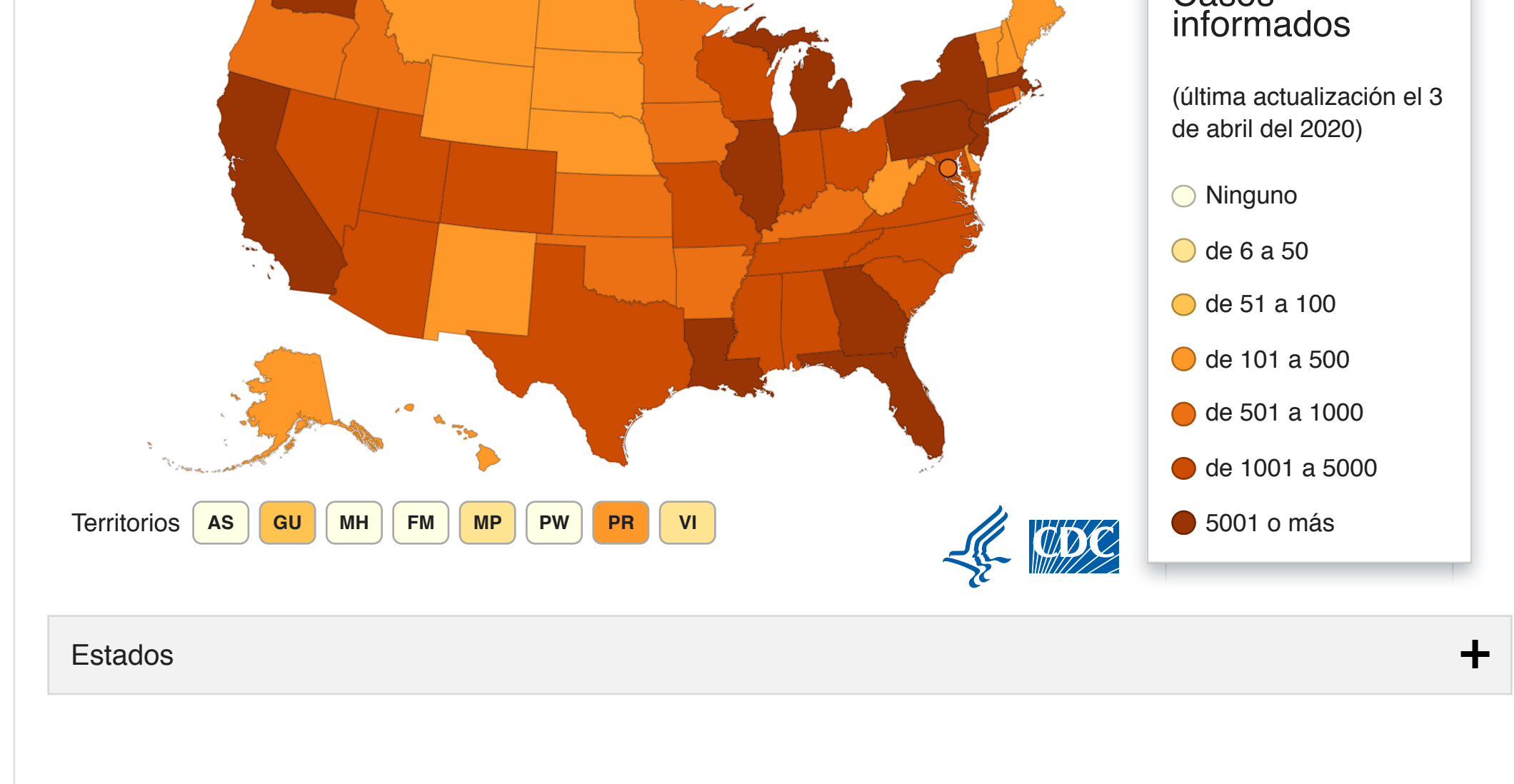
Nuevo COVIDView

A weekly surveillance summary of U.S. COVID-19 activity. The report summarizes and interprets key indicators including information related to COVID-19 outpatient visits, emergency department visits, hospitalizations and deaths, as well as laboratory data.

Hospitalizaciones
[U.S. COVID-19 lab-confirmed hospitalizations for all ages.](#)

Mortality
[Provisional Death Counts for COVID-19 and pneumonia.](#)

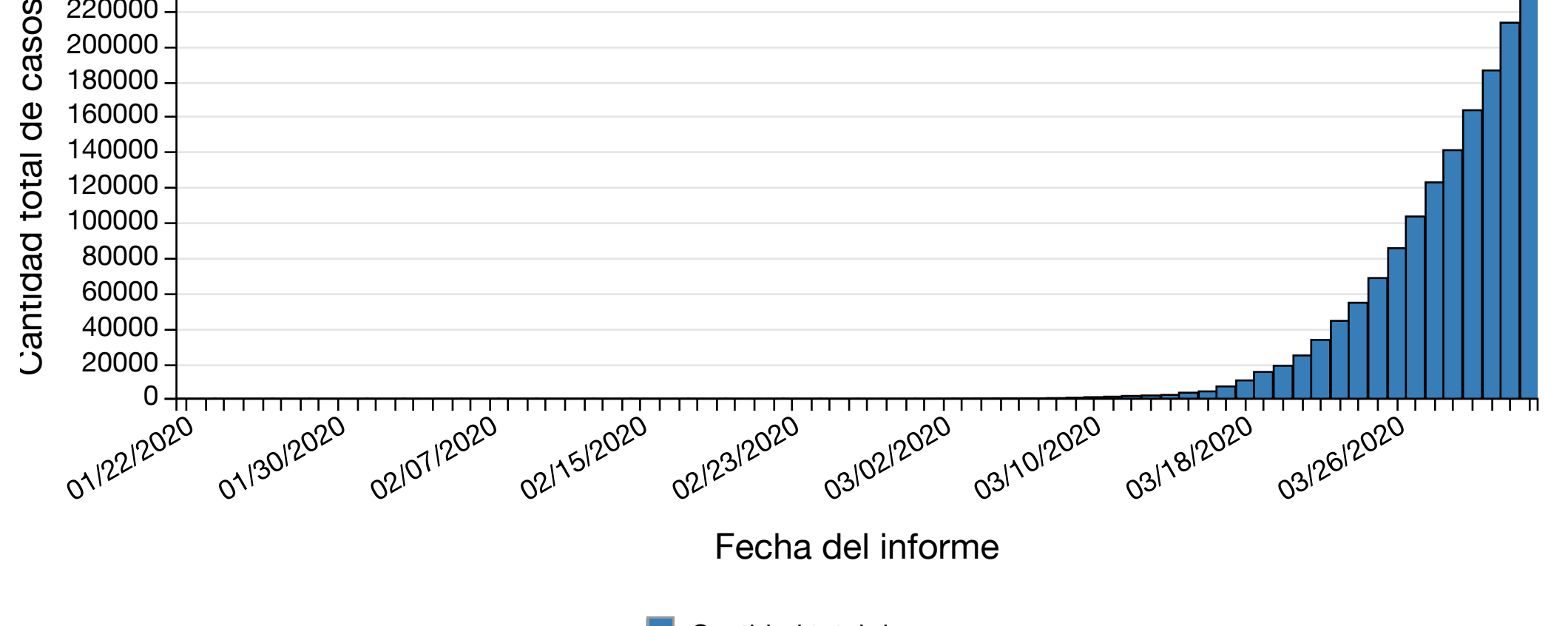
Notificación de casos de COVID-19 a los CDC* por los estados



* Los datos incluyen casos de COVID-19 confirmados y presuntos positivos que se notificaron a los CDC o se sometieron a prueba en los CDC desde el 21 de enero del 2020, a excepción de los resultados de las pruebas de personas repatriadas a los Estados Unidos desde Wuhan, China, y Japón. En este momento los departamentos de salud pública locales y estatales están realizando pruebas y notificando públicamente sus casos. En caso de que existiera una discrepancia entre los casos de los CDC y los casos notificados por funcionarios de salud pública locales y estatales, los datos notificados por los estados deberían considerarse los más actualizados.

† Autorreportados por cada departamento de salud, caracterizando el nivel de transmisión en la comunidad en las jurisdicciones como "Sí, generalizada" (definida como transmisión generalizada en la comunidad, en varias áreas geográficas), "Sí, áreas definidas" (que se define como conglomerados diferenciados de casos en una o algunas áreas geográficas definidas), "Sin determinar" (que se define como 1 o más casos, pero todavía no clasificada como "Sí" en términos de transmisión en la comunidad), o "N/D" (que se define como sin casos).

Cantidad total acumulada de casos de COVID-19 en los Estados Unidos por fecha del informe, entre el 12 de enero del 2020 y el 2 de abril del 2020 a las 4 p. m., hora del este (n=239 279)*†



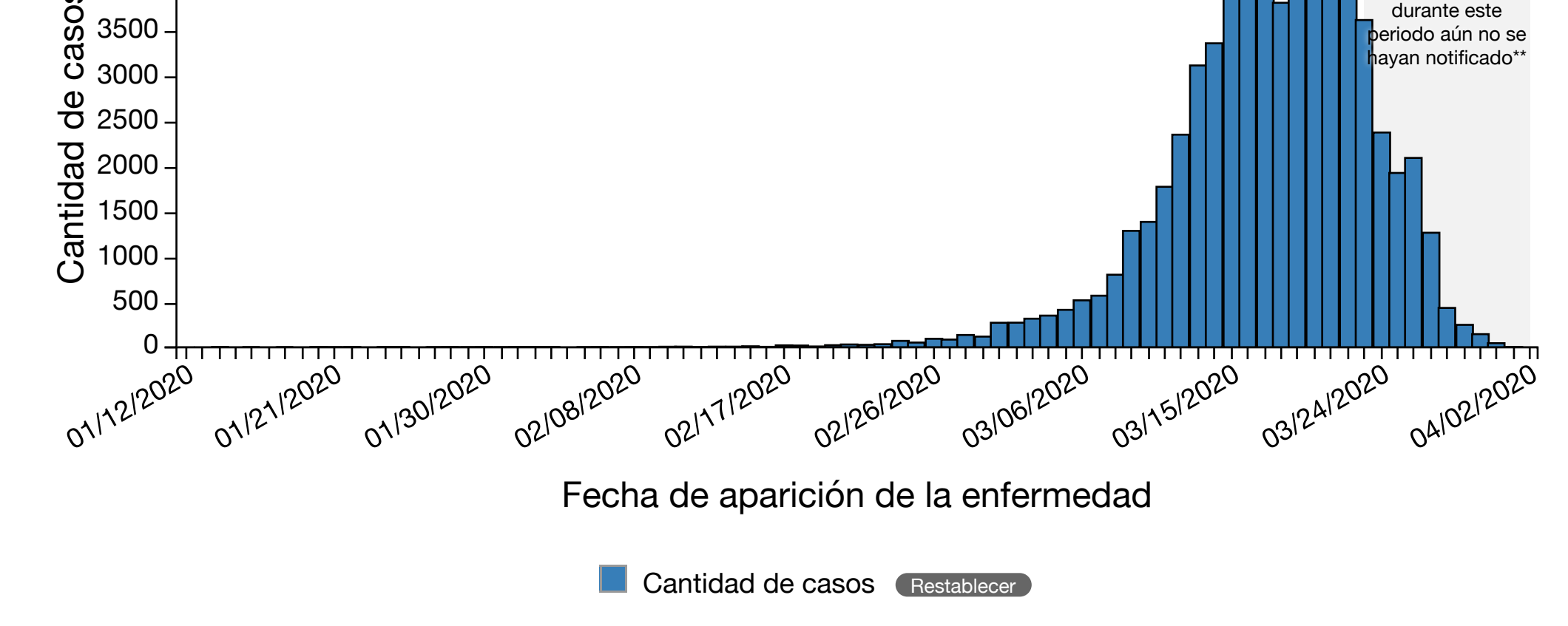
Cantidad total de casos de COVID-19 en los Estados Unidos por fecha informada	01/22/2020	01/23/2020	01/24/2020	01/25/2020	01/26/2020	01/27/2020
Cantidad total de casos	1	1	2	2	5	5

Desplácese hacia abajo para obtener más información

* No incluye casos entre personas repatriadas a los Estados Unidos desde Wuhan, China, y Japón.

† Los números actualizados el sábado y el domingo no fueron confirmados por los departamentos de salud estatales y territoriales. Estas cifras podrían actualizarse cuando se suministren los números oficiales el día lunes.

Casos de COVID-19 en los Estados Unidos por fecha de aparición de la enfermedad, del 12 de enero del 2020 al 2 de abril del 2020, a las 4 p. m., hora del este (n=63 995)*



Casos de COVID-19 en los Estados Unidos por fecha de aparición de la enfermedad	01/12/2020	01/13/2020	01/14/2020	01/15/2020	01/16/2020	01/17/2020
Cantidad de casos	0	0	3	0	1	0

Nombre de la región	Fecha de inicio
Es posible que las enfermedades que comenzaron durante este período aún no se hayan notificado**	03/23/2020

* No incluye casos de personas repatriadas a los Estados Unidos desde Wuhan, China, y Japón, ni casos identificados en los EE. UU. en los que la fecha de aparición de la enfermedad o de obtención de las muestras no se notificó. La fecha se calcula como fecha de aparición de la enfermedad, si se conoce. En los casos en los que no se conoce, se calculó la fecha estimada de aparición de la enfermedad en función de la fecha de la toma de la muestra.

Nota: El 24 de marzo, los CDC actualizaron los datos incluidos en esta figura para que incorporen la fecha estimada de aparición de la enfermedad.

Casos de COVID-19 notificados en los EE. UU., por fuente de exposición*†

Asociados a viajes	1 388
Contacto cercano	4 325
Bajo investigación	233 566
Total de casos	239 279

* Los datos incluyen casos de COVID-19 confirmados y presuntos positivos que se notificaron a los CDC o se sometieron a prueba en los CDC desde el 21 de enero del 2020, a excepción de los resultados de las pruebas de personas repatriadas a los Estados Unidos desde Wuhan, China, y Japón. En este momento los departamentos de salud pública locales y estatales están realizando pruebas y notificando públicamente sus casos. En caso de que existiera una discrepancia entre los casos de los CDC y los casos notificados por funcionarios de salud pública locales y estatales, los datos notificados por los estados deberían considerarse los más actualizados.

† Los CDC ya no reportan la cantidad de personas bajo investigación (PUI) que se ha sometido a prueba ni la cantidad de PUI cuyas pruebas arrojaron resultados negativos. Ahora que los estados están haciendo pruebas y están notificando sus propios resultados, las cifras de los CDC no son representativas de todas las pruebas que se realizan a nivel nacional.

- Páginas relacionadas
- [Pruebas en los EE. UU.](#)
 - [Mapa mundial de casos de COVID-19 confirmados](#)
 - [Acerca de la enfermedad del coronavirus 2019 \(COVID-19\)](#)
 - [Información para profesionales de atención médica](#)
 - [Guía específica para viajeros](#)
 - [Resumen de la situación](#)

Descargo de responsabilidad: Este sitio web se actualiza con frecuencia. Parte de su contenido puede estar disponible en inglés hasta que se haya traducido todo el contenido.

Esta página fue revisada el 3 de abril de 2020
Fuente del contenido: Centro Nacional de Vacunación y Enfermedades Respiratorias (NCIRD), División de Enfermedades Virales