

2019年新型冠状病毒肺炎 (COVID-19)

CDC > 新型冠状病毒肺炎 2019 (COVID-19) > 病例数及最近更新



- 新型冠状病毒肺炎 2019 (COVID-19)
- 症状与检测 +
- 预防生病 +
- 日常生活与应对 +
- 需要额外预防措施人群 +
- 常见问题
- 病例数及最近更新 -

美国病例数

- 美国检测情况
- 世界地图
- 疫情概况
- CDC在行动

更新电子邮件

接收COVID-19疫情更新邮件，请输入您的电子邮件地址：

电子邮件地址

[这是什么？](#)

提交

美国病例数

其他语言

2020年4月2日更新

本页面将每日更新。报告数字为截止前一天下午4点的数据。

星期六和星期天，[COVID-19：美国疫情概况](#)中的数字以及[COVID-19累计总病例数](#)中的数据将会更新。这些数字为初步数据且还未经过州和领地卫生部门确认。CDC将在星期一更新上个周末的数据，以反映卫生部门的更新数据。

CDC正在应对由新型冠状病毒引起的呼吸道疾病的疫情爆发。此次爆发始于中国武汉市，但是包括美国在内的[世界各地其它地方](#)也已经出现确诊病例，[多家公共卫生实验室证实对引起COVID-19的病毒进行检测](#)。

COVID-19：美国疫情概况*†

- 病例总数：213,144人
- 总死亡人数：4,513
- 报告病例的行政区：55个（50个州、哥伦比亚特区、波多黎各、关岛、北马里亚纳群岛和美属维尔京群岛）

* 数据包括自2020年1月21日以来向CDC报告或在CDC处接受检测的COVID-19确诊病例和疑似病例，从中国武汉市和日本返美者除外。州级和地方公共卫生部门现正检测并公布其病例情况。如果CDC的病例情况与州级和地方公共卫生官员报告的病例之间存在差异，则认为各州报告的数据是最新数据。

† 星期六和星期天的数据还未经过州和领地卫生部门确认。这些数据将于星期一数字更新时修改。

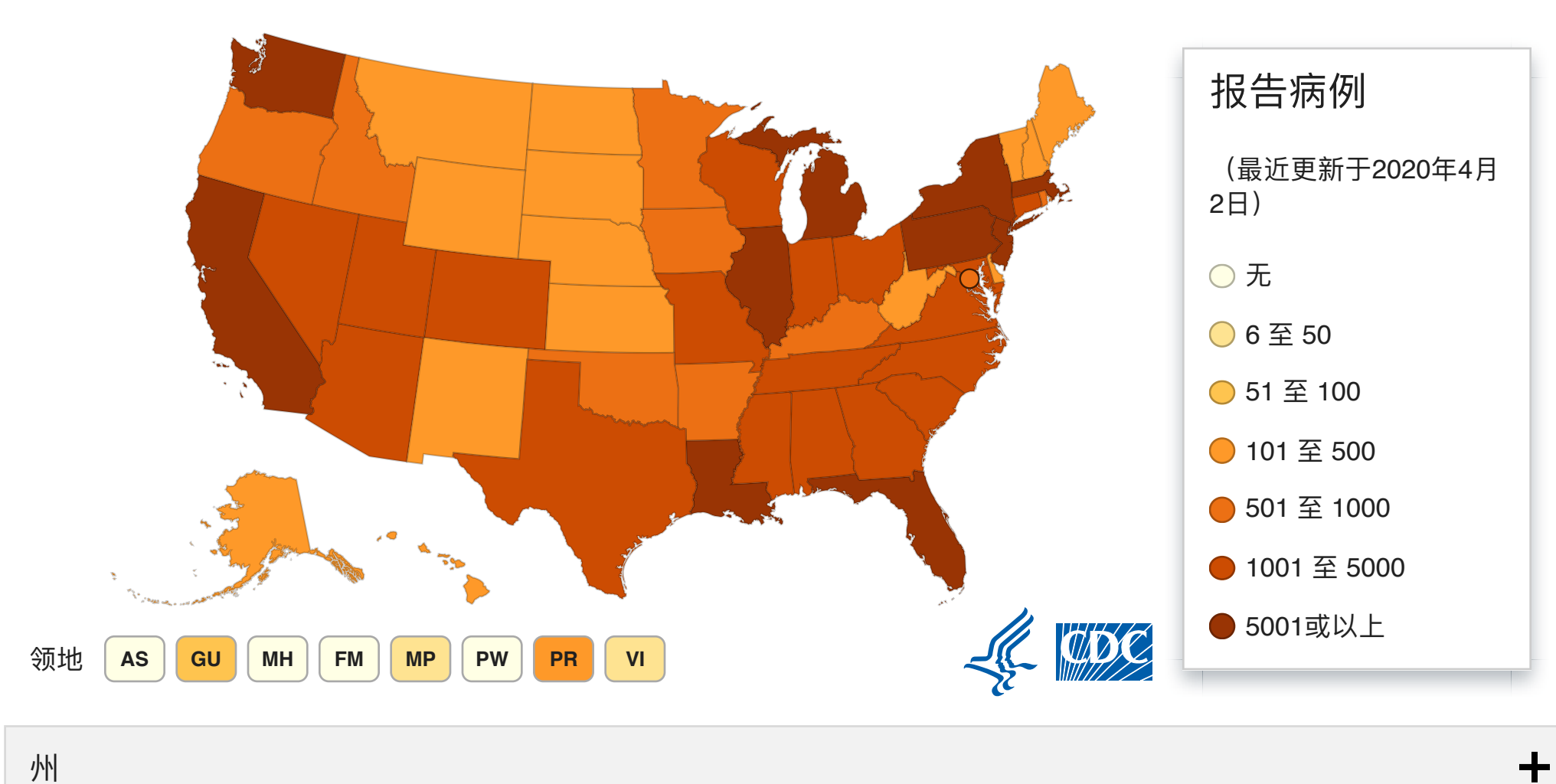
美国境内报告的COVID-19病例，按接触来源统计*†

旅行相关	1,144
密切接触	3,245
接受观察	209,755
病例总数	213,144

* 数据包括自2020年1月21日以来向CDC报告或在CDC处接受检测的COVID-19确诊病例和疑似病例，从中国武汉市和日本返美者除外。州级和地方公共卫生部门现正检测并公布其病例情况。如果CDC的病例情况与州级和地方公共卫生官员报告的病例之间存在差异，则认为各州报告的数据是最新数据。

† CDC不再报告已检测的接受调查者人数（PUI）以及检测呈阴性的PUI人数。各州现正检测并报告自己的结果，CDC的数字并不代表全国范围内进行的所有检测。

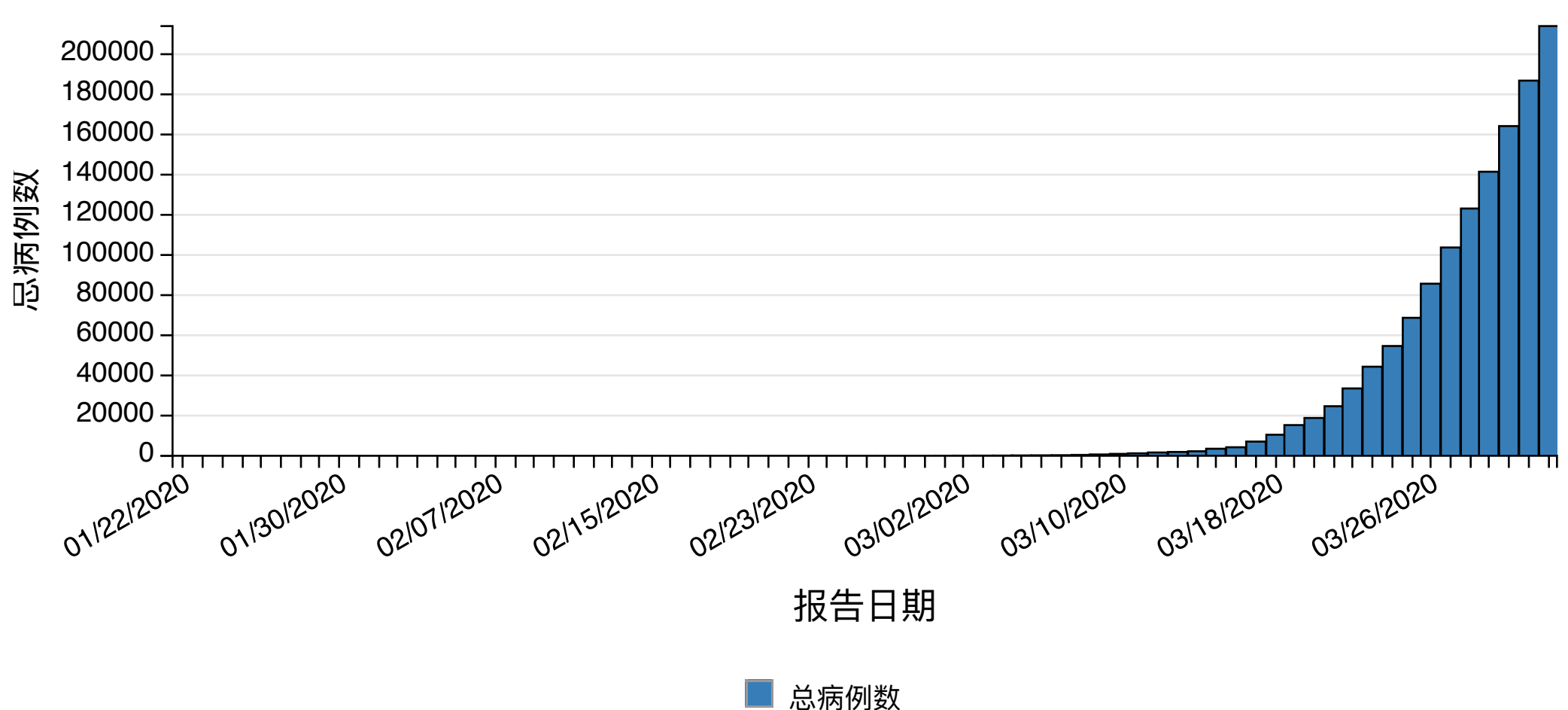
向CDC报告COVID-19病例的州*



* 数据包括自2020年1月21日以来向CDC报告或在CDC处接受检测的COVID-19确诊病例和疑似病例，从中国武汉市和日本返美者除外。州级和地方公共卫生部门现正检测并公布其病例情况。如果CDC的病例情况与州级和地方公共卫生官员报告的病例之间存在差异，则认为各州报告的数据是最新数据。

† 由卫生部门自行报告，将其辖区内的社区传播等级描述为：“是，广泛传播”（定义：多个地理区域出现广泛社区传播）；“是，限定区域”（定义：一个或几个限定地理区域内的独特病例集群）；“不确定”（定义：1或以上病例，但未分类为“是”社区传播）；或“N/A”（定义：没有病例）。

截至报告日期（2020年1月12日到2020年4月1日美国东部时间下午4时）统计的美国COVID-19病例总数（n=213,144）*†



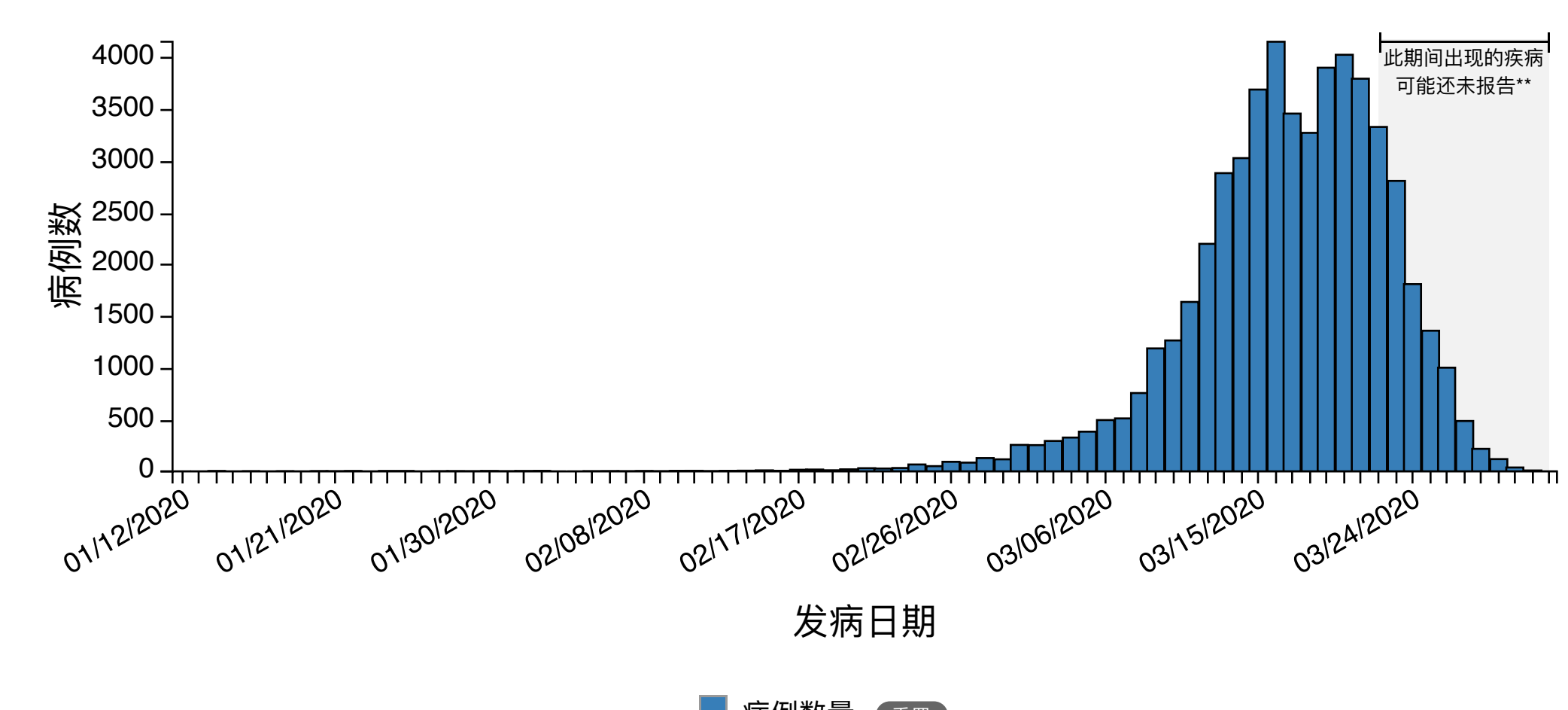
按报告日期统计的美国COVID-19病例总数	01/22/2020	01/23/2020	01/24/2020	01/25/2020	01/26/2020	01/27/2020	01/28/2020
总病例数	1	1	2	2	5	5	5

下滑获取更多信息

* 不包括从中国武汉市和日本返美者中的病例。

† 星期六和星期天的数据还未经过州和领地卫生部门确认。这些数据将于星期一获得官方数字时更新。

按发病日期（2020年1月12日至2020年4月1日美国东部时间下午4时）统计的美国COVID-19病例总数（n=53,709）*



按发病日期统计的美国COVID-19病例	01/12/2020	01/13/2020	01/14/2020	01/15/2020	01/16/2020	01/17/2020	01/18/2020
病例数量	0	0	3	0	1	0	1

下滑获取更多信息

地区名称	开始日期	结束日期
此期间出现的疾病可能还未报告**	03/22/2020	04/01/2020

* 不包括从中国武汉市和日本返美者中的病例，或发病日期或样本收集日期还没报告的美国确诊病例。日期按已知的发病日期计算。如果发病日期未知，将使用样本收集日期计算预计发病日期。

注：3月24日，CDC更新了本图数据，纳入预计发病日期。

相关页面

- [美国检测情况](#)
- [确诊COVID-19病例全球分布图](#)
- [2019年新型冠状病毒肺炎 \(COVID-19\)介绍](#)
- [医疗卫生专业人员须知信息](#)
- [旅客指南](#)
- [疫情概况](#)

首页

免责声明：本网站更新频繁。在所有内容翻译完成之前，其中一些内容可能为英文。

最近查看的页面：2020年4月2日
信息来源：全国免疫与呼吸系统疾病中心 (NCIRD) 病毒性疾病部

- 有疑问？
访问CDC-INFO
拨打800-232-4636
发送电子邮件至CDC-INFO
开放时间 24/7

- CDC信息
关于CDC
工作机会
资金
政策法规
文件阅读器和播放器

- 隐私条款
信息自由法 (FOIA)
联邦雇员反歧视、反报复立法案 (No FEAR Act)
总监察长办公室 (OIG)
不歧视原则
可访问性

- 关注CDC
Facebook
Twitter
YouTube
Instagram
RSS
Email