

Enfermedad del coronavirus 2019 (COVID-19)

CDC > Enfermedad del coronavirus 2019 (COVID-19) > Casos y últimas actualizaciones

Enfermedad del coronavirus 2019 (COVID-19)

Síntomas y pruebas +

Preguntas frecuentes

Casos y últimas actualizaciones

Casos en los EE. UU.

Pruebas en los EE. UU.

Mapa mundial

Resumen de la situación

Los CDC en acción

Casos en los EE. UU.

Otros idiomas

Actualizado el 1 de abril de 2020

Esta página se actualizará diariamente. Los números reportados se cierran a las 4 p. m. el día anterior al informe.

El sábado y el domingo se actualizarán las cifras de COVID-19: Vistazo general en los EE. UU. y la cifra que describe la cantidad total acumulada de casos de COVID-19 en los Estados Unidos. Estos números son preliminares y aún no han sido confirmados por los departamentos de salud estatales y territoriales. Los CDC actualizarán los números del fin de semana el lunes siguiente para que reflejen las actualizaciones del departamento de salud.

En esta página

Vista general de los EE. UU.

Casos notificados a los CDC

Notificación de casos a los CDC por los estados

Curva acumulativa: casos en los EE. UU. por fecha de informe

Curva epidémica: casos en los EE. UU. por fecha de aparición de la enfermedad

Reciba actualizaciones por correo electrónico

Para recibir actualizaciones del COVID-19, ingrese su dirección de correo electrónico:

Correo electrónico

Información Enviar

Los CDC están respondiendo al brote de una enfermedad respiratoria causada por un nuevo coronavirus. El primer brote se originó en Wuhan, China, pero se han identificado casos en cada vez más lugares a nivel internacional, incluidos los Estados Unidos. Además de los CDC, muchos laboratorios de salud pública están haciendo pruebas del virus que causa el COVID-19.

COVID-19: Vistazo general en los EE. UU.*†

- Total de casos: 186 101
- Total de muertes: 3 603
- Jurisdicciones que notificaron casos: 55 (50 estados, el Distrito de Columbia, Puerto Rico, Guam, las Islas Marianas del Norte y las Islas Vírgenes de los EE. UU.)

* Los datos incluyen casos de COVID-19 confirmados y presuntos positivos que se notificaron a los CDC o se sometieron a prueba en los CDC desde el 21 de enero del 2020, a excepción de los resultados de las pruebas de personas repatriadas a los Estados Unidos desde Wuhan, China, y Japón. En este momento los departamentos de salud pública locales y estatales están realizando pruebas y notificando públicamente sus casos. En caso de que existiera una discrepancia entre los casos de los CDC y los casos notificados por funcionarios de salud pública locales y estatales, los datos notificados por los estados deberían considerarse los más actualizados.

† Los números actualizados el sábado y el domingo no fueron confirmados por los departamentos de salud estatales y territoriales. Estas cifras se modificarán cuando se actualicen los números el día lunes.

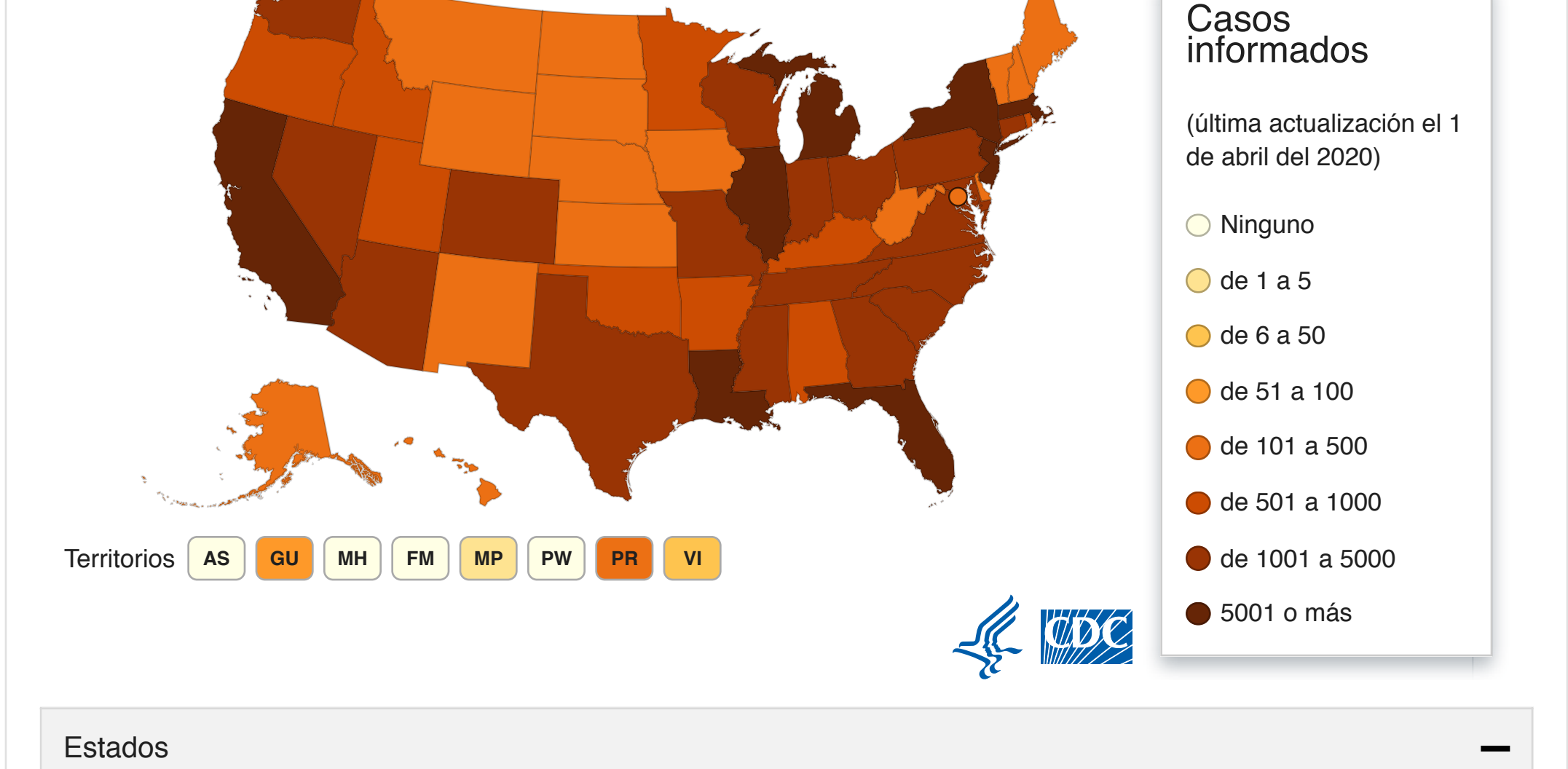
Casos de COVID-19 notificados en los EE. UU. por fuente de exposición*†

Asociados a viajes	1 110
Contacto cercano	3 128
Bajo investigación	181 863
Total de casos	186 101

* Los datos incluyen casos de COVID-19 confirmados y presuntos positivos que se notificaron a los CDC o se sometieron a prueba en los CDC desde el 21 de enero del 2020, a excepción de los resultados de las pruebas de personas repatriadas a los Estados Unidos desde Wuhan, China, y Japón. En este momento los departamentos de salud pública locales y estatales están realizando pruebas y notificando públicamente sus casos. En caso de que existiera una discrepancia entre los casos de los CDC y los casos notificados por funcionarios de salud pública locales y estatales, los datos notificados por los estados deberían considerarse los más actualizados.

† Los CDC ya no reportan la cantidad de personas bajo investigación (PUI) que se ha sometido a prueba ni la cantidad de PUI cuyas pruebas arrojaron resultados negativos. Ahora que los estados están haciendo pruebas y están notificando sus propios resultados, las cifras de los CDC no son representativas de todas las pruebas que se realizan a nivel nacional.

Notificación de casos de COVID-19 a los CDC* por los estados

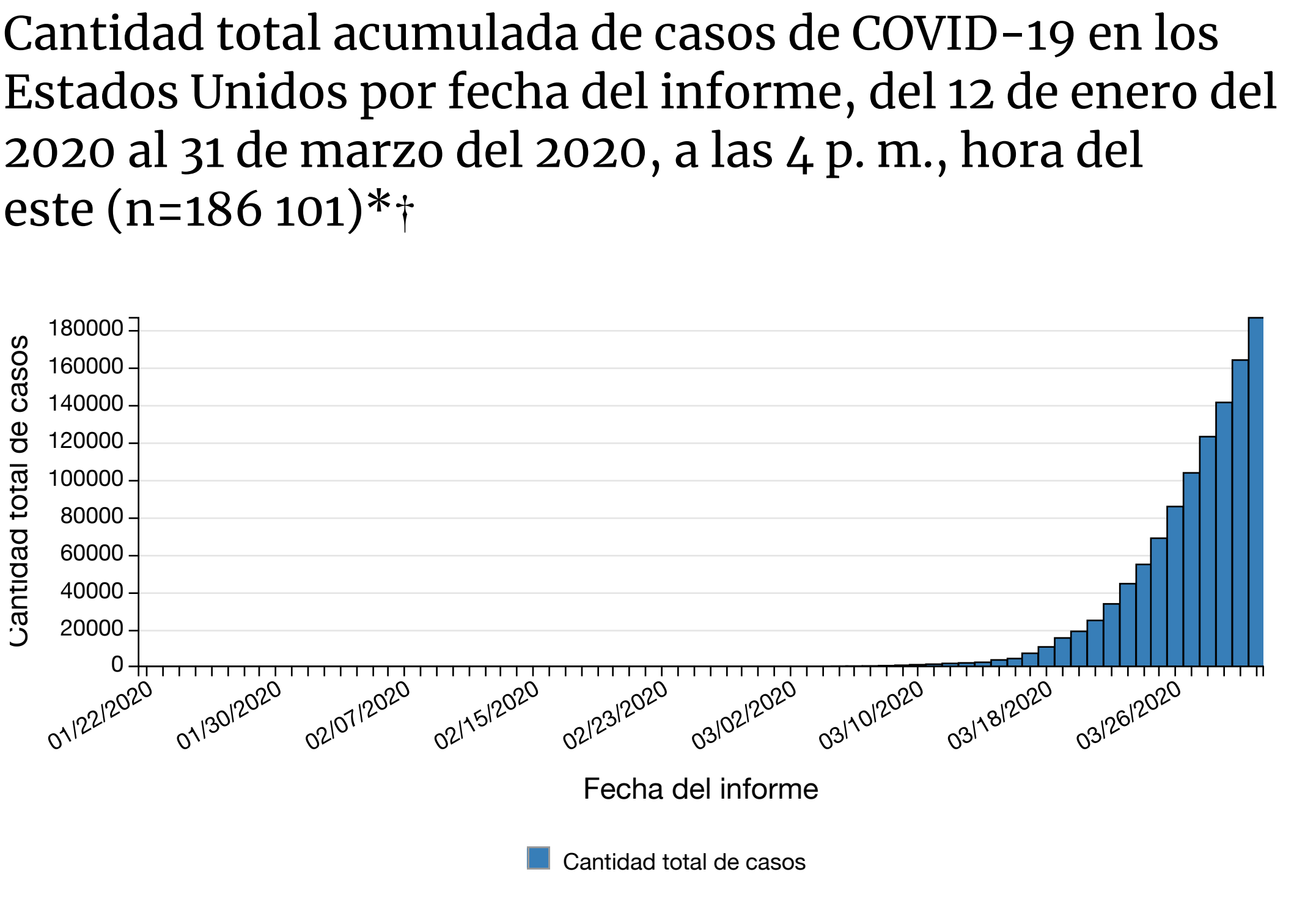


Jurisdicción	Casos informados	Transmisión en la comunidad †
Alabama	999	Si, área(s) definida(s)
Alaska	133	Si, área(s) definida(s)
American Samoa	0	N/D
Arizona	1289	Si, generalizada
Arkansas	560	Si, generalizada
California	8131	Si, generalizada
Colorado	2966	Si, generalizada
Connecticut	3128	Si, generalizada
Delaware	319	Si, área(s) definida(s)
District of Columbia	495	Sin determinar
Florida	6490	Si, área(s) definida(s)
Georgia	4585	Si, generalizada
Guam	71	Si, área(s) definida(s)
Hawái	185	Si, área(s) definida(s)
Idaho	525	Si, generalizada
Illinois	5994	Si, generalizada
Indiana	2159	Sin determinar
Iowa	497	Si, generalizada
Kansas	428	Si, área(s) definida(s)
Kentucky	591	Sin determinar
Louisiana	5237	Si, generalizada
Maine	303	Si, generalizada
Marshall Islands	0	N/D
Maryland	1660	Si, generalizada
Massachusetts	6620	Si, generalizada
Michigan	7615	Si, área(s) definida(s)
Micronesia	0	N/D
Minnesota	689	Si, área(s) definida(s)
Mississippi	1073	Si, área(s) definida(s)
Missouri	1327	Si, área(s) definida(s)
Montana	203	Si, área(s) definida(s)
Nebraska	177	Si, área(s) definida(s)
Nevada	1113	Si, área(s) definida(s)
New Hampshire	367	Si, generalizada
New Jersey	18696	Si, generalizada
New Mexico	315	Si, área(s) definida(s)
New York	74427	Si, generalizada
North Carolina	1584	Si, generalizada
North Dakota	126	Si, generalizada
Northern Marianas	de 1 a 5	Sin determinar
Ohio	2199	Sin determinar
Oklahoma	565	Si, generalizada
Oregon	690	Si, generalizada
Palau	0	N/D
Pennsylvania	4843	Si, área(s) definida(s)
Puerto Rico	239	Sin determinar
Rhode Island	520	Si, generalizada
South Carolina	1083	Si, área(s) definida(s)
South Dakota	108	Si, área(s) definida(s)
Tennessee	2239	Si, área(s) definida(s)
Texas	3266	Si, generalizada
Utah	934	Si, generalizada
Vermont	293	Si, área(s) definida(s)
Virgin Islands	30	Sin determinar
Virginia	1484	Si, generalizada
Washington	4896	Si, generalizada
West Virginia	162	Si, área(s) definida(s)
Wisconsin	1351	Si, generalizada
Wyoming	120	Si, área(s) definida(s)

* Los datos incluyen casos de COVID-19 confirmados y presuntos positivos que se notificaron a los CDC o se sometieron a prueba en los CDC desde el 21 de enero del 2020, a excepción de los resultados de las pruebas de personas repatriadas a los Estados Unidos desde Wuhan, China, y Japón. En este momento los departamentos de salud pública locales y estatales están realizando pruebas y notificando públicamente sus casos. En caso de que existiera una discrepancia entre los casos de los CDC y los casos notificados por funcionarios de salud pública locales y estatales, los datos notificados por los estados deberían considerarse los más actualizados.

†Auto-reportados por cada departamento de salud, caracterizando el nivel de transmisión en la comunidad de sus jurisdicciones como "Si, generalizada" (definida como transmisión generalizada en la comunidad, en varias áreas geográficas), "Si, áreas definidas" (que se define como conglomerados diferenciados de casos en una o algunas áreas geográficas definidas), "Sin determinar" (que se define como 1 o más casos, pero todavía no clasificada como "Si" en términos de transmisión en la comunidad), o "N/D" (que se define como sin casos).

Cantidad total acumulada de casos de COVID-19 en los Estados Unidos por fecha del informe, del 12 de enero del 2020 al 31 de marzo del 2020, a las 4 p. m., hora del este (n=186 101)*†



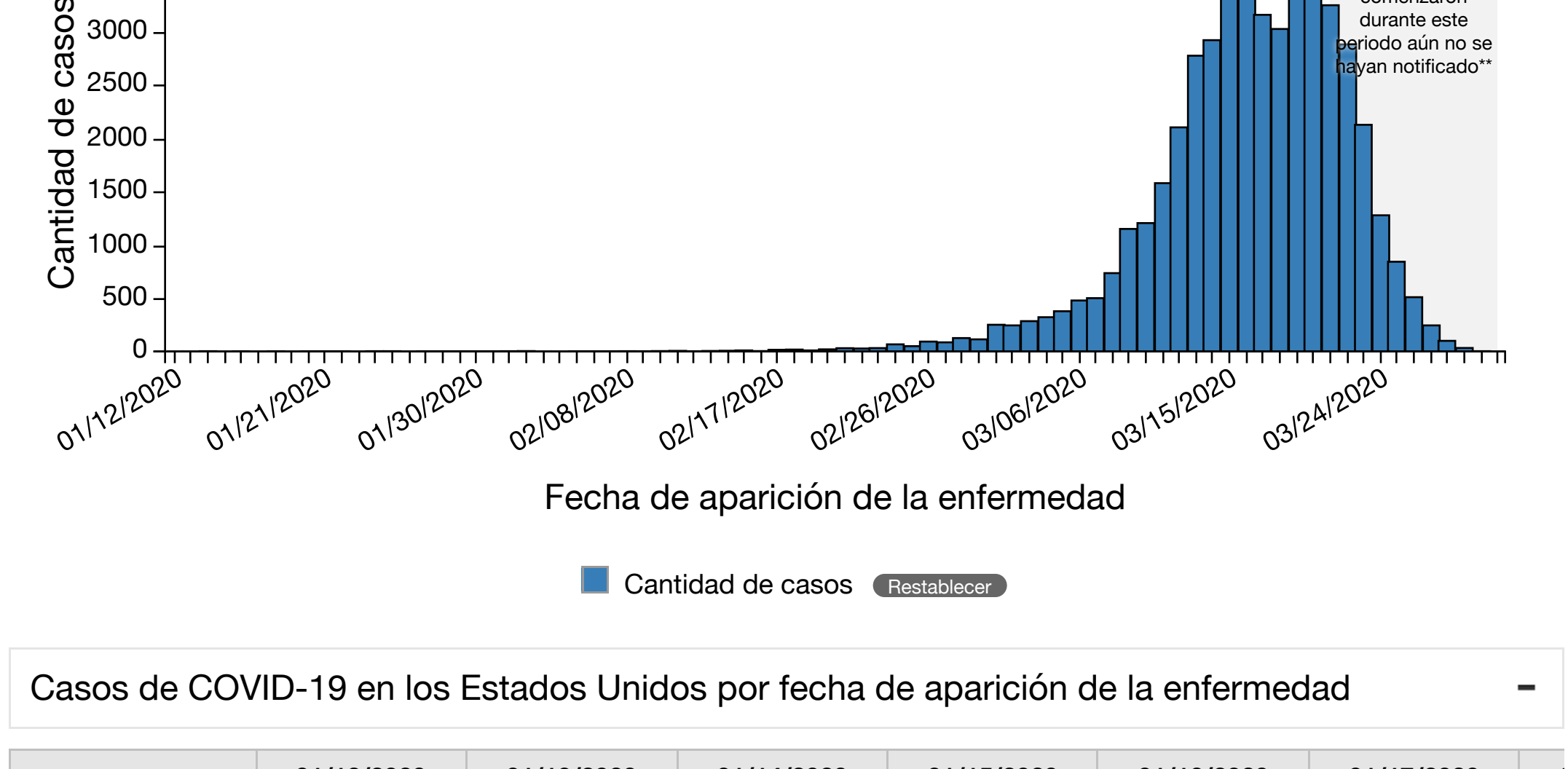
Cantidad total de casos de COVID-19 en los Estados Unidos por fecha informada

	01/22/2020	01/23/2020	01/24/2020	01/25/2020	01/26/2020	01/27/2020
Cantidad total de casos	1	1	2	2	5	9

Desplácese hacia abajo para obtener más información

* No incluye casos entre personas repatriadas a los Estados Unidos desde Wuhan, China, y Japón.
 † Los números actualizados el sábado y el domingo no fueron confirmados por los departamentos de salud estatales y territoriales. Estas cifras podrían actualizarse cuando se suministren los números oficiales el día lunes.

Casos de COVID-19 en los Estados Unidos por fecha de aparición de la enfermedad entre el 12 de enero del 2020 y el 31 de marzo del 2020, a las 4 p. m., hora del este (n=47 923)**



Casos de COVID-19 en los Estados Unidos por fecha de aparición de la enfermedad

	01/12/2020	01/13/2020	01/14/2020	01/15/2020	01/16/2020	01/17/2020
Cantidad de casos	0	0	3	0	1	0

Desplácese hacia abajo para obtener más información

Nombre de la región	Fecha de inicio
Es posible que las enfermedades que comenzaron durante este período aún no se hayan notificado**	03/21/2020

* No incluye casos de personas repatriadas a los Estados Unidos desde Wuhan, China, y Japón, ni casos identificados en los EE. UU. en los que la fecha de aparición de la enfermedad o de obtención de las muestras no se notificó. La fecha se calcula como fecha de aparición de la enfermedad, si se conoce. En los casos en los que no se conoce, se calculó la fecha estimada de aparición de la enfermedad en función de la fecha de la toma de la muestra.

Nota: El 24 de marzo, los CDC actualizaron los datos incluidos en esta figura para que incorporen la fecha estimada de aparición de la enfermedad.

Páginas relacionadas

- Pruebas en los EE. UU.
- Mapa mundial de casos de COVID-19 confirmados
- Acerca de la enfermedad del coronavirus 2019 (COVID-19)
- Información para profesionales de atención médica
- Guía específica para viajeros
- Resumen de la situación

Descarga de responsabilidad: Este sitio web se actualiza con frecuencia. Parte de su contenido puede estar disponible en inglés hasta que se haya traducido todo el contenido.

Esta página fue revisada el 1 de abril de 2020
 Fuente del contenido: Centro Nacional de Vacunación y Enfermedades Respiratorias (NCRD), División de Enfermedades Virales