

코로나바이러스 감염증 2019(COVID-19)

CDC > 코로나바이러스 감염증 2019(COVID-19) > 사례 및 최근 업데이트

코로나바이러스 감염증 2019(COVID-19)

증상 및 검사 +

자주 하는 질문

사례 및 최근 업데이트 -

- 미국 내 사례**
- 미국 내 검사
- 세계 지도
- 상황 개요
- CDC 조치

이메일로 업데이트 받아보기

COVID-19 관련 이메일 업데이트를 받아보시려면 이메일 주소를 입력해 주세요.

이메일 주소

[이것이 무엇인가요?](#) **보내기**

미국 내 사례

기타 언어

Updated April 1, 2020

이 페이지는 매일 업데이트 됩니다. 표시되는 수치는 보고 전날 오후 4시 현황입니다.

*****토요일과 일요일, COVID-19: 미국 한 눈에 보기**의 수치와 미국 내 COVID-19 총 누적 사례를 나타내는 수치가 업데이트됩니다. 이 수치는 잠정적인 것으로 각 주와 미국 영토 보건부의 확인을 받지 않았습니다. CDC는 보건부의 업데이트를 반영해 주말 수치를 월요일에 업데이트할 것입니다.***

CDC는 신종 코로나바이러스로 인한 호흡기 질병 발생에 대응하고 있습니다. 이 질병은 중국 우한에서 처음 시작되어 미국을 포함한 전 세계 국가로 확산되고 있습니다. CDC뿐만 아니라 [다수의 공중 보건 연구소의 실험실](#)에서 COVID-19를 유발하는 바이러스를 검사하고 있습니다.

CDC는 신종 코로나바이러스로 인한 호흡기 질병 발생에 대응하고 있습니다. 단, 중국 우한과 일본에서 미국으로 송환된 사람의 테스트 결과는 포함되지 않습니다. 주·지방 공중 보건부는 현재 관찰 지역의 발병 사례를 테스트하고 결과를 공표하고 있습니다. CDC 사례와 주·지방 공중 보건 담당자가 보고한 사례가 일치하지 않는 경우, 추정부 보고 데이터를 최신 정보로 간주해야 합니다.

+ 토요일과 월요일에 업데이트되는 수치는 각 주와 미국 영토 보건부의 확인을 받지 않은 것입니다. 월요일에 수치가 업데이트될 때 주말 수치가 변경될 수 있습니다.

COVID-19: 미국 한 눈에 보기*+

- 총 확진자 수: 186,101
- 총 사망자 수: 3,603
- 확진자 보고 관할 지역: 55곳 (50개 주 및 DC, 푸에르토리코, 괌, 북마리아나 제도, 미국령 버진아일랜드)

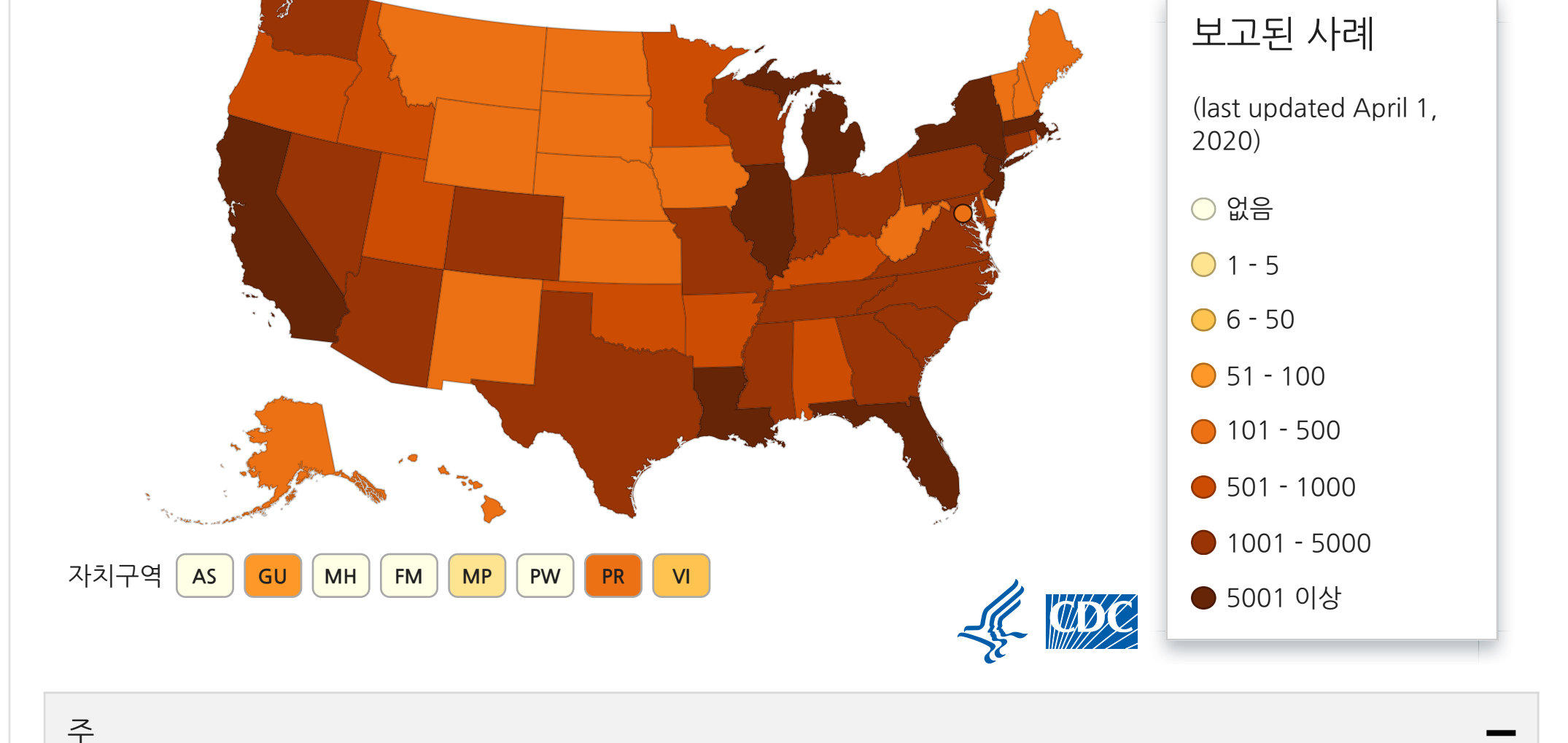
보고 출처에 따른 미국 내 COVID-19 확진자 수*+

여행 관련	1,110
가까운 접촉	3,128
조사 중	181,863
총 발생 건수	186,101

* 본 데이터에는 2020년 1월 21일 이후, CDC에 보고된 COVID-19 확진 사례와 추정적 양성 반응 사례가 포함되어 있습니다. 단, 중국 우한과 일본에서 미국으로 송환된 사람의 테스트 결과는 포함되지 않습니다. 주·지방 공중 보건부는 현재 관찰 지역의 발병 사례를 테스트하고 결과를 공표하고 있습니다. CDC 사례와 주·지방 공중 보건 담당자가 보고한 사례가 일치하지 않는 경우, 추정부 보고 데이터를 최신 정보로 간주해야 합니다.

+ CDC는 테스트를 마친 검사 대상자(PUI)와 음성 반응을 보인 PUI를 더 이상 보고하지 않습니다. 현재 추정부가 관할 지역의 검사를 진행하고 결과를 보고하므로, CDC의 수치는 전국적으로 수행되는 모든 테스트를 대변하는 것이 아닙니다.

CDC에 COVID-19 사례를 보고하는 주*

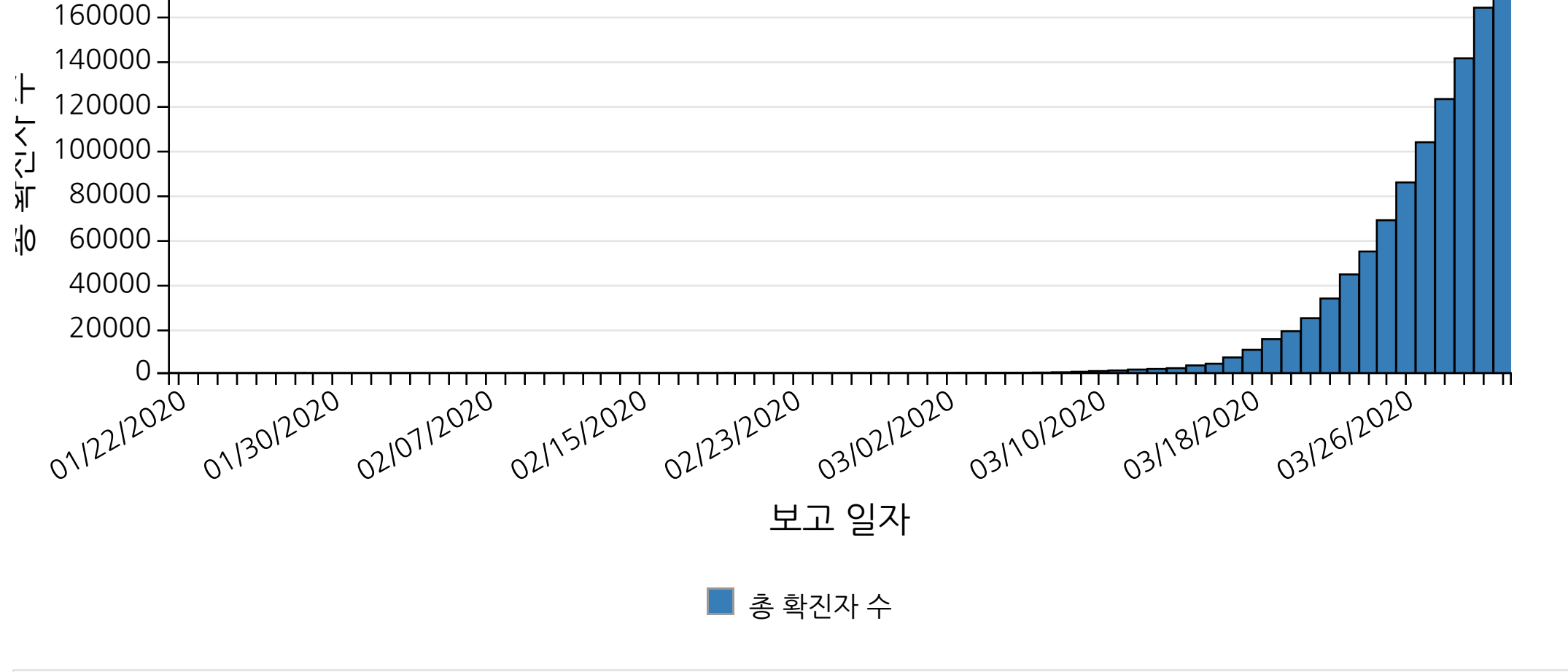


주	관할 구역	보고된 사례	지역사회 감염 +
Alabama	Alabama	999	예, 정의된 지역(들)
Alaska	Alaska	133	예, 정의된 지역(들)
American Samoa	American Samoa	0	해당 없음
Arizona	Arizona	1289	예, 널리 퍼짐
Arkansas	Arkansas	560	예, 널리 퍼짐
California	California	8131	예, 널리 퍼짐
Colorado	Colorado	2966	예, 널리 퍼짐
Connecticut	Connecticut	3128	예, 널리 퍼짐
Delaware	Delaware	319	예, 정의된 지역(들)
District of Columbia	District of Columbia	495	미지정
Florida	Florida	6490	예, 정의된 지역(들)
Georgia	Georgia	4585	예, 널리 퍼짐
Guam	Guam	71	예, 정의된 지역(들)
Hawaii	Hawaii	185	예, 정의된 지역(들)
Idaho	Idaho	525	예, 널리 퍼짐
Illinois	Illinois	5994	예, 널리 퍼짐
Indiana	Indiana	2159	미지정
Iowa	Iowa	497	예, 널리 퍼짐
Kansas	Kansas	428	예, 정의된 지역(들)
Kentucky	Kentucky	591	미지정
Louisiana	Louisiana	5237	예, 널리 퍼짐
Maine	Maine	303	예, 널리 퍼짐
Marshall Islands	Marshall Islands	0	해당 없음
Maryland	Maryland	1660	예, 널리 퍼짐
Massachusetts	Massachusetts	6620	예, 널리 퍼짐
Michigan	Michigan	7615	예, 정의된 지역(들)
Micronesia	Micronesia	0	해당 없음
Minnesota	Minnesota	689	예, 정의된 지역(들)
Mississippi	Mississippi	1073	예, 정의된 지역(들)
Missouri	Missouri	1327	예, 정의된 지역(들)
Montana	Montana	203	예, 정의된 지역(들)
Nebraska	Nebraska	177	예, 정의된 지역(들)
Nevada	Nevada	1113	예, 정의된 지역(들)
New Hampshire	New Hampshire	367	예, 널리 퍼짐
New Jersey	New Jersey	18696	예, 널리 퍼짐
New Mexico	New Mexico	315	예, 정의된 지역(들)
New York	New York	74427	예, 널리 퍼짐
North Carolina	North Carolina	1584	예, 널리 퍼짐
North Dakota	North Dakota	126	예, 널리 퍼짐
Northern Mariana Islands	Northern Mariana Islands	1 - 5	미지정
Ohio	Ohio	2199	미지정
Oklahoma	Oklahoma	565	예, 널리 퍼짐
Oregon	Oregon	690	예, 널리 퍼짐
Palau	Palau	0	해당 없음
Pennsylvania	Pennsylvania	4843	예, 정의된 지역(들)
Puerto Rico	Puerto Rico	239	미지정
Rhode Island	Rhode Island	520	예, 널리 퍼짐
South Carolina	South Carolina	1083	예, 정의된 지역(들)
South Dakota	South Dakota	108	예, 정의된 지역(들)
Tennessee	Tennessee	2239	예, 정의된 지역(들)
Texas	Texas	3266	미지정
Utah	Utah	934	예, 널리 퍼짐
Vermont	Vermont	293	예, 정의된 지역(들)
Virgin Islands	Virgin Islands	30	미지정
Virginia	Virginia	1484	예, 널리 퍼짐
Washington	Washington	4896	예, 널리 퍼짐
West Virginia	West Virginia	162	예, 정의된 지역(들)
Wisconsin	Wisconsin	1351	예, 널리 퍼짐
Wyoming	Wyoming	120	예, 정의된 지역(들)

* 본 데이터에는 2020년 1월 21일 이후, CDC에 보고된 COVID-19 확진 사례와 추정적 양성 반응 사례가 포함되어 있습니다. 단, 중국 우한과 일본에서 미국으로 송환된 사람의 테스트 결과는 포함되지 않습니다. 주·지방 공중 보건부는 현재 관찰 지역의 발병 사례를 테스트하고 결과를 공표하고 있습니다. CDC 사례와 주·지방 공중 보건 담당자가 보고한 사례가 일치하지 않는 경우, 추정부 보고 데이터를 최신 정보로 간주해야 합니다.

+ '본건국이 자가보고한 해당 관할지역의 지역사회 감염 수준은 다음과 같이 나타납니다. *네, 만연함*(정의: 지역사회 감염이 여러 지역에 걸쳐 만연함), *네, 특정 지역*(정의: 소수의 특정 지역에 뚜렷이 사례가 몰려 있음), *미정*(정의: 1건 이상의 사례가 있지만 지역사회 감염에 *예*라고 분류되지 않음), 또는 *N/A*(정의: 사례 없음).

미국 내 COVID-19 총 누적 사례, 보고 날짜 기준, 2020년 1월 12일부터 2020년 3월 31일 오후 4시(동부시간) (n=186,101)*+



보고 날짜별 미국 내 COVID-19 확진자 수

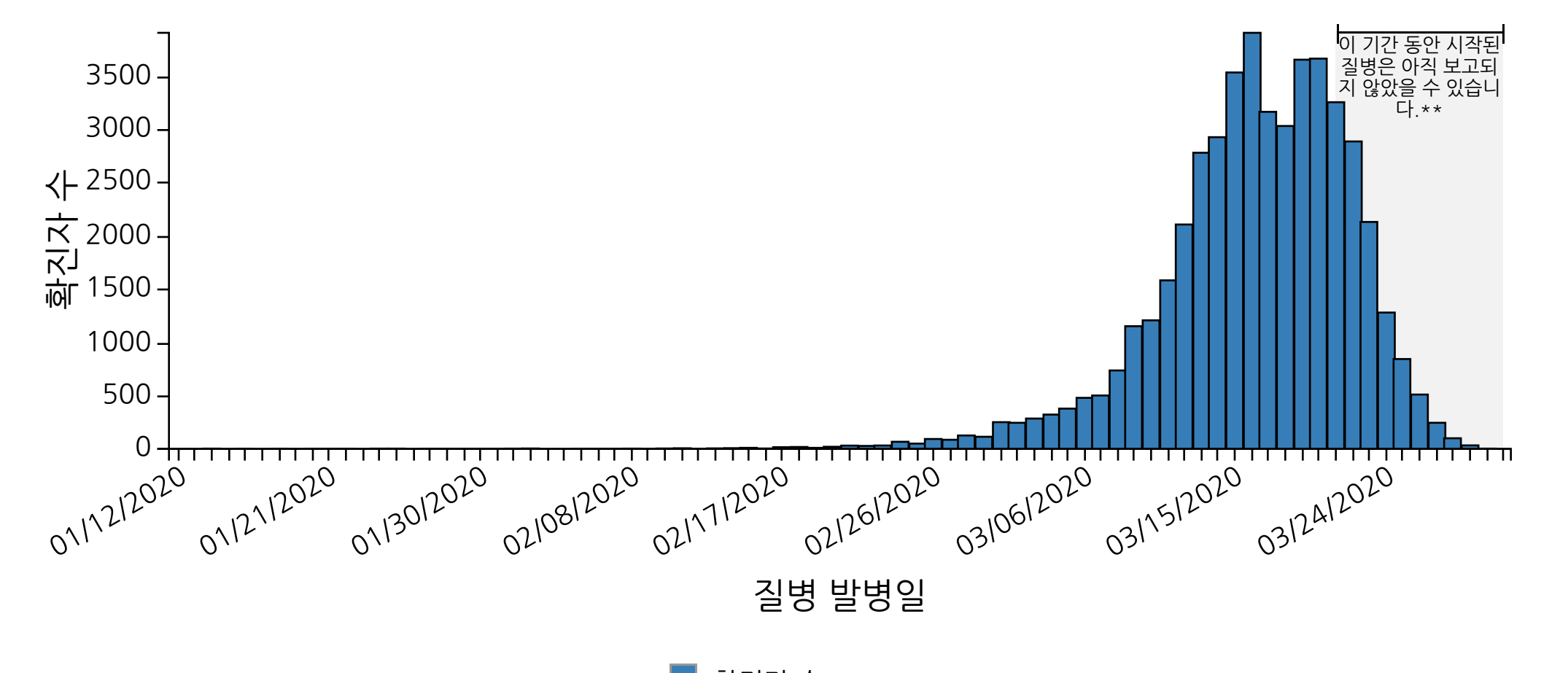
보고 일자	01/22/2020	01/23/2020	01/24/2020	01/25/2020	01/26/2020	01/27/2020	01/28/2020
총 확진자 수	1	1	2	2	5	5	5

추가 정보를 보시려면 스크롤하세요

* 중국 우한과 일본에서 미국으로 송환된 사람들 중 확진 사례는 포함되지 않았습니다.

+ 토요일과 월요일에 업데이트되는 수치는 각 주와 미국 영토 보건부의 확인을 받지 않은 것입니다. 월요일에 공식적인 수치가 발표되면 이 수치가 업데이트될 수 있습니다.

미국 발병 날짜별 COVID-19 확진자 사례 (2020년 1월 12일부터 2020년 3월 31일 동부시간 오후 4시까지) (n=47,923)*



미국 내 COVID-19 사례, 질병 발병일 기준

발병 일자	01/12/2020	01/13/2020	01/14/2020	01/15/2020	01/16/2020	01/17/2020	01/18/2020
확진자 수	0	0	3	0	1	0	0

추가 정보를 보시려면 스크롤하세요

지역명	시작 날짜	종료 날짜
이 기간 동안 시작된 질병은 아직 보고되지 않았을 수 있습니다.**	03/21/2020	03/31/2020

* 중국 우한과 일본에서 미국으로 송환된 사람 또는 발병일이나 검체 채취일이 아직 보고되지 않은 미국 확진자 사례는 포함되지 않았습니다. 날짜는 알려진 경우 발병일로 하고 있으며, 그렇지 않은 경우에는 검체 채취 날짜를 추정 발병일로 계산했습니다.

참고: 3월 24일, CDC는 이 수치에 추정 발병일자를 포함하기 위하여 데이터를 업데이트 했습니다.

관련 페이지

- [미국 내 검사](#)
- [COVID-19 확진자 사례 세계 지도](#)
- [코로나바이러스 감염증 2019 \(COVID-19\) 소개](#)
- [의료 전문가를 위한 정보](#)
- [여행객을 위한 지침](#)
- [상황 개요](#)

[페이지 맨 위로 이동](#)

유의 사항: 이 웹 사이트는 수시로 업데이트됩니다. 일부 내용은 모든 내용이 반영될 때까지 영어로 기재된 상태로 남아 있을 수 있습니다.