

코로나바이러스 감염증 2019(COVID-19)

증상 및 검사 +

자주 하는 질문

사례 및 최근 업데이트 -

미국 내 사례

미국 내 검사

세계 지도

상황 개요

CDC 조치

이메일로 업데이트 받아보기

COVID-19 관련 이메일 업데이트를 받아보시려면 이메일 주소를 입력해 주세요.

미국 내 사례

기타 언어 >

업데이트: 2020년 3월 31일

이 페이지는 매일 업데이트 됩니다. 표시되는 수치는 보고 전날 오후 4시 현황입니다.

토요일과 일요일, COVID-19: 미국 한 눈에 보기의 수치와 미국 내 COVID-19 총 누적 사례를 나타내는 수치가 업데이트됩니다. 이 수치는 잠정적인 것으로 각 주와 미국 영토 보건부의 확인을 받지 않았습니다. CDC는 보건부의 업데이트를 반영해 주말 수치를 월요일에 업데이트할 것입니다.

CDC는 신종 코로나바이러스로 인한 호흡기 질병 발생에 대응하고 있습니다. 이 질병은 중국 우한에서 처음 시작되어 미국을 포함한 전 세계 곳곳으로 확산되고 있습니다. CDC뿐만 아니라 [다수의 공중 보건 연구소의 실험실](#)에서 COVID-19를 유발하는 바이러스를 검사하고 있습니다.

본 페이지의 내용

[미국 한 눈에 보기](#)

[CDC에 보고된 사례](#)

[CDC에 사례를 보고한 주](#)

[누적 곡선: 보고 날짜별 미국 사례 건수](#)

[Epi 곡선: 질병 발생 시점별 미국 사례](#)

COVID-19: 미국 한 눈에 보기*+

- 총 확진자 수: 163,539
- 총 사망자 수: 2,860
- Jurisdictions reporting cases: 55 (50 states, District of Columbia, Puerto Rico, Guam, the Northern Mariana Islands, and the U.S. Virgin Islands)

* 본 데이터에는 2020년 1월 21일 이후, CDC에 보고된 COVID-19 확진 사례와 추정적 양성 반응 사례가 포함되어 있습니다. 단, 중국 우한과 일본에서 미국으로 송환된 사람의 테스트 결과는 포함되지 않습니다. 주·지방 공중 보건부는 현재 관찰 지역의 발병 사례를 테스트하고 결과를 공표하고 있습니다. CDC 사례와 주·지방 공중 보건 담당자가 보고한 사례가 일치하지 않는 경우, 추정부 보고 데이터를 최신 정보로 간주해야 합니다.

+ 토요일과 월요일에 업데이트되는 수치는 각 주와 미국 영토 보건부의 확인을 받지 않은 것입니다. 월요일에 수치가 업데이트될 때 주말 수치가 변경될 수 있습니다.

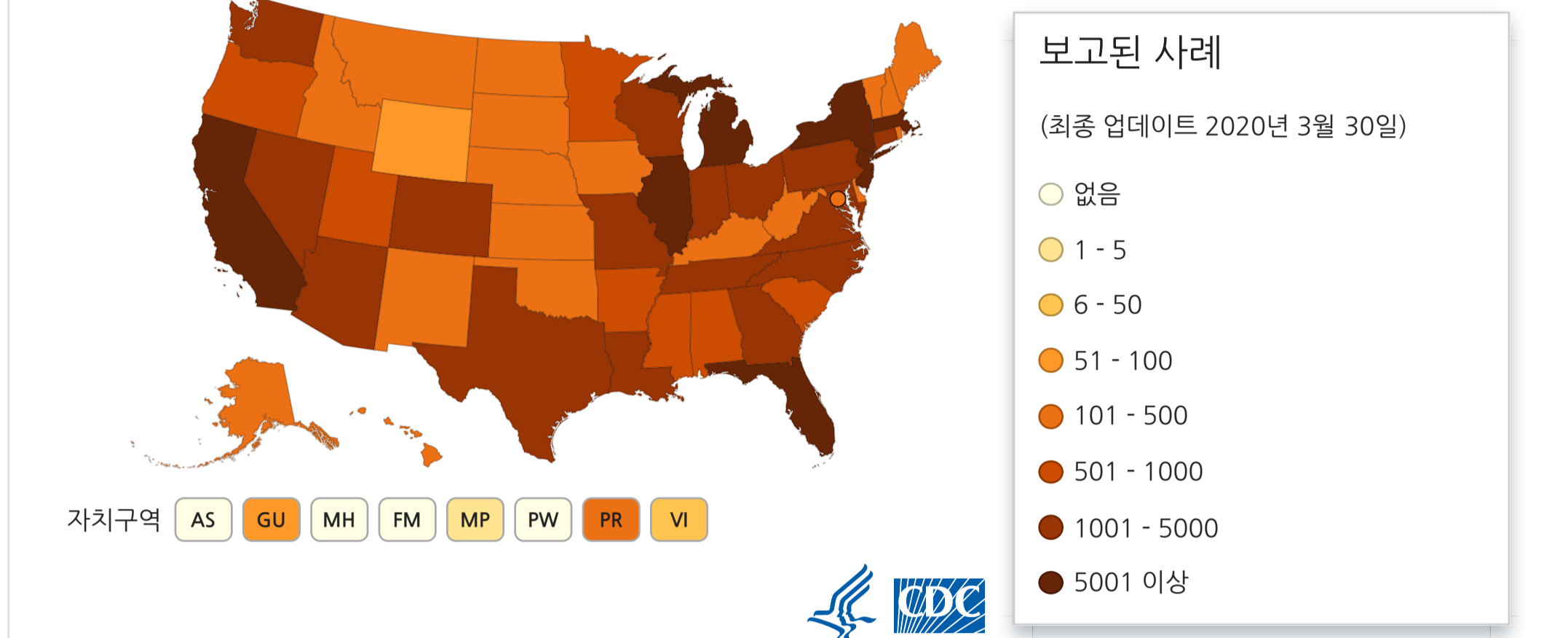
보고 출처에 따른 미국 내 COVID-19 확진자 수*+

여행 관련	1,042
가까운 접촉	2,919
조사 중	159,578
총 발생 건수	163,539

* 본 데이터에는 2020년 1월 21일 이후, CDC에 보고된 COVID-19 확진 사례와 추정적 양성 반응 사례가 포함되어 있습니다. 단, 중국 우한과 일본에서 미국으로 송환된 사람의 테스트 결과는 포함되지 않습니다. 주·지방 공중 보건부는 현재 관찰 지역의 발병 사례를 테스트하고 결과를 공표하고 있습니다. CDC 사례와 주·지방 공중 보건 담당자가 보고한 사례가 일치하지 않는 경우, 추정부 보고 데이터를 최신 정보로 간주해야 합니다.

+ CDC는 테스트를 마친 검사 대상자(PUI)와 음성 반응을 보인 PUI를 더 이상 보고하지 않습니다. 현재 추정부가 관찰 지역의 검사를 진행하고 결과를 보고하므로, CDC의 수치는 전국적으로 수행되는 모든 테스트를 대변하는 것이 아닙니다.

CDC에 COVID-19 사례를 보고하는 주*

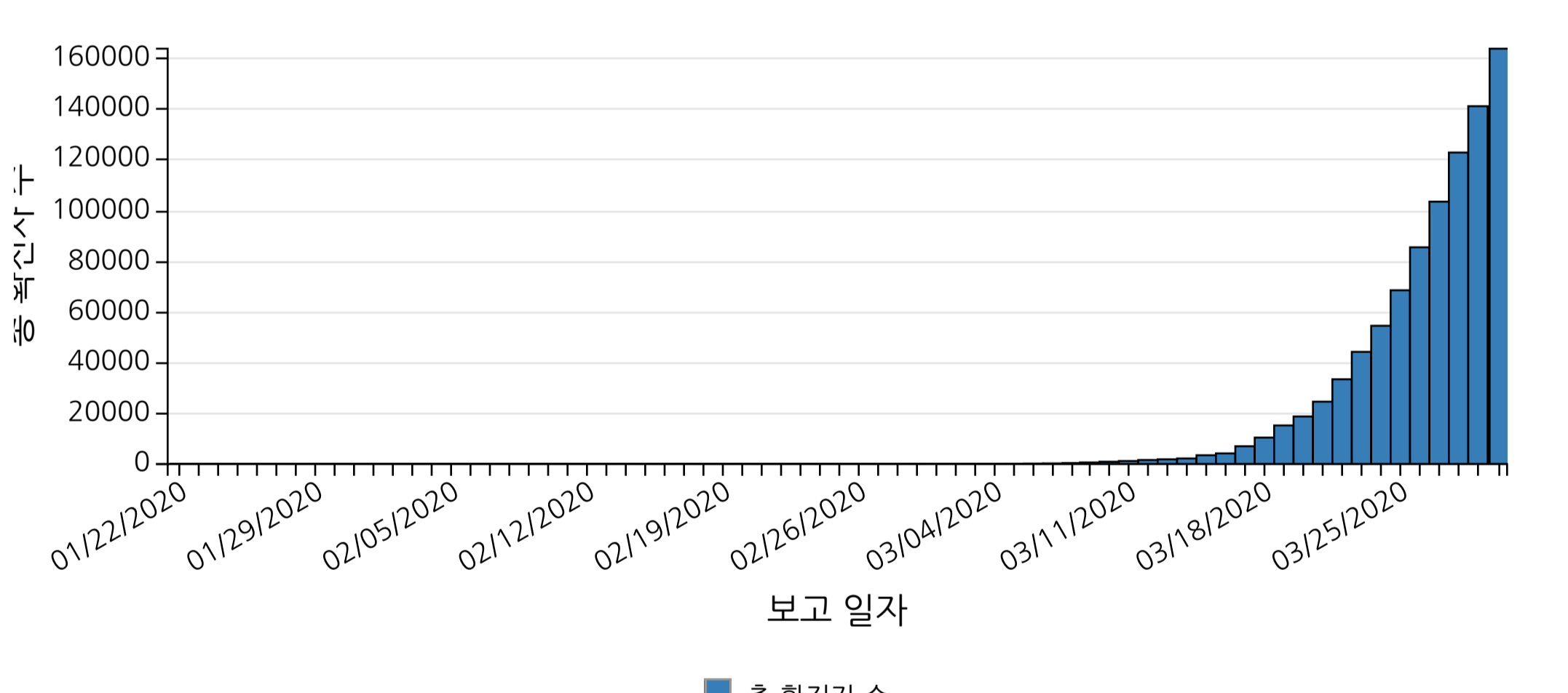


주	관할 구역	보고된 사례	지역사회 감염 +
Alabama	●	947	예, 정의된 지역(들)
Alaska	●	119	예, 정의된 지역(들)
American Samoa	○	0	해당 없음
Arizona	●	1157	예, 널리 퍼짐
Arkansas	●	504	예, 정의된 지역(들)
California	●	6909	예, 널리 퍼짐
Colorado	●	2627	예, 널리 퍼짐
Connecticut	●	2571	예, 널리 퍼짐
Delaware	●	264	예, 정의된 지역(들)
District of Columbia	●	495	미지정
Florida	●	5489	예, 정의된 지역(들)
Georgia	●	3612	예, 널리 퍼짐
Guam	●	60	예, 정의된 지역(들)
Hawaii	●	163	예, 정의된 지역(들)
Idaho	●	415	예, 정의된 지역(들)
Illinois	●	5057	예, 널리 퍼짐
Indiana	●	1786	미지정
Iowa	●	424	예, 널리 퍼짐
Kansas	●	368	예, 정의된 지역(들)
Kentucky	●	480	미지정
Louisiana	●	4025	예, 널리 퍼짐
Maine	●	303	예, 정의된 지역(들)
Marshall Islands	○	0	해당 없음
Maryland	●	1660	예, 널리 퍼짐
Massachusetts	●	5752	예, 널리 퍼짐
Michigan	●	6498	예, 정의된 지역(들)
Micronesia	○	0	해당 없음
Minnesota	●	576	예, 정의된 지역(들)
Mississippi	●	937	예, 정의된 지역(들)
Missouri	●	1031	예, 정의된 지역(들)
Montana	●	184	예, 정의된 지역(들)
Nebraska	●	145	예, 정의된 지역(들)
Nevada	●	1044	예, 정의된 지역(들)
New Hampshire	●	314	예, 정의된 지역(들)
New Jersey	●	16636	예, 널리 퍼짐
New Mexico	●	281	예, 정의된 지역(들)
New York	●	67131	예 (정의된 지역 혹은 광범위한)
North Carolina	●	1498	예, 널리 퍼짐
North Dakota	●	109	예, 널리 퍼짐
Northern Marianas	○	1 - 5	미지정
Ohio	●	1933	미지정
Oklahoma	●	481	예, 널리 퍼짐
Oregon	●	606	예, 널리 퍼짐
Palau	○	0	해당 없음
Pennsylvania	●	4087	예, 정의된 지역(들)
Puerto Rico	●	174	미지정
Rhode Island	●	479	예, 널리 퍼짐
South Carolina	●	925	예, 정의된 지역(들)
South Dakota	●	101	예, 정의된 지역(들)
Tennessee	●	1834	예, 정의된 지역(들)
Texas	●	2877	미지정
Utah	●	806	예, 널리 퍼짐
Vermont	●	256	예, 정의된 지역(들)
Virgin Islands	○	30	미지정
Virginia	●	1020	예, 널리 퍼짐
Washington	●	4896	예, 널리 퍼짐
West Virginia	●	145	예, 정의된 지역(들)
Wisconsin	●	1221	예, 정의된 지역(들)
Wyoming	●	95	예, 정의된 지역(들)

* 본 데이터에는 2020년 1월 21일 이후, CDC에 보고된 COVID-19 확진 사례와 추정적 양성 반응 사례가 포함되어 있습니다. 단, 중국 우한과 일본에서 미국으로 송환된 사람의 테스트 결과는 포함되지 않습니다. 주·지방 공중 보건부는 현재 관찰 지역의 발병 사례를 테스트하고 결과를 공표하고 있습니다. CDC 사례와 주·지방 공중 보건 담당자가 보고한 사례가 일치하지 않는 경우, 추정부 보고 데이터를 최신 정보로 간주해야 합니다.

+ 보건국이 자가보고한 해당 관할지역의 지역사회 감염 수준은 다음과 같이 나타냅니다. '네, 만연함'(정의: 지역사회 감염이 여러 지역에 걸쳐 만연함), '네, 특정 지역'(정의: 소수의 특정 지역에 뚜렷이 사례가 몰려 있음), '미정'(정의: 1건 이상의 사례가 있지만 지역사회 감염에 '예'라고 분류되지 않음), 또는 'N/A'(정의: 사례 없음).

미국 내 COVID-19 총 누적 사례, 보고 날짜 기준, 2020년 1월 12일부터 2020년 3월 30일 오후 4시(동부시간) (n=163,539)*+



보고 날짜별 미국 내 COVID-19 확진자 수

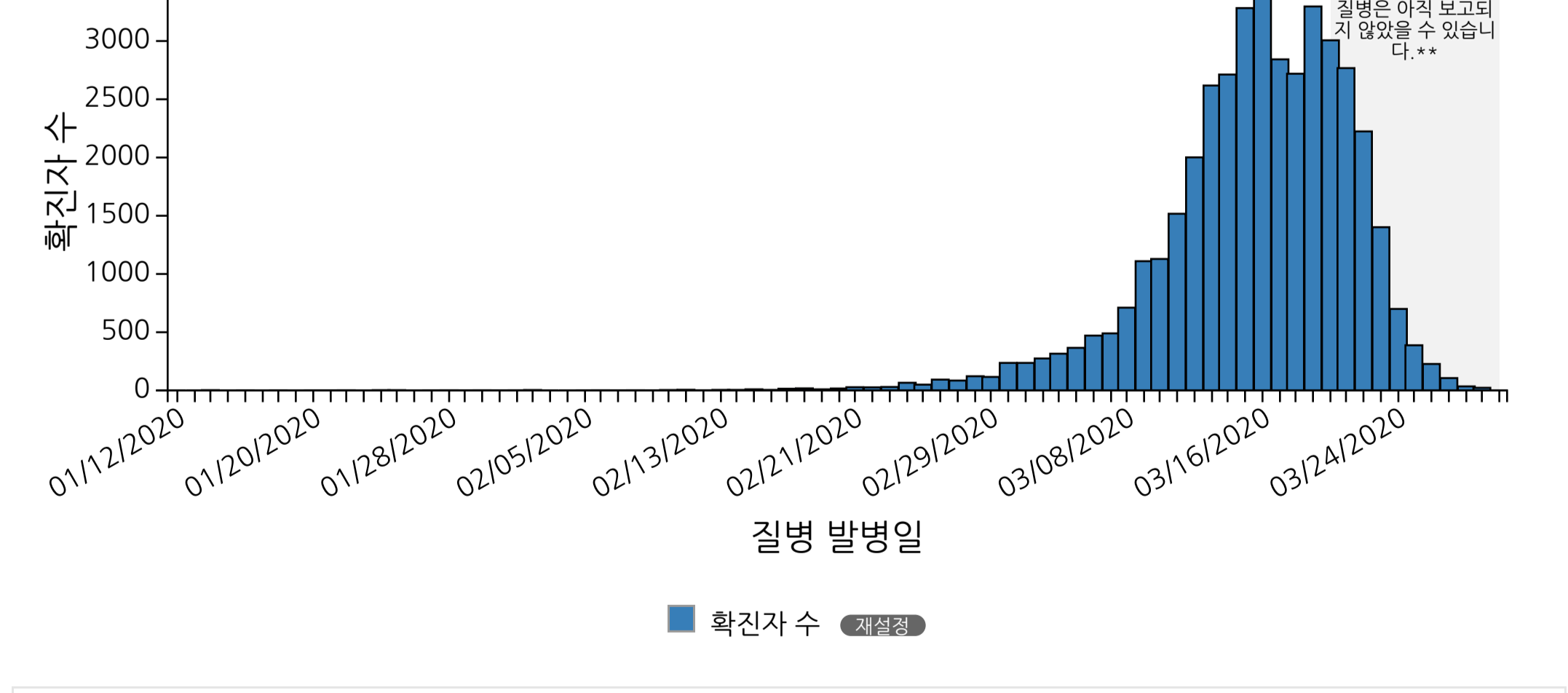
보고 날짜	01/22/2020	01/23/2020	01/24/2020	01/25/2020	01/26/2020	01/27/2020	01/28/2020
총 확진자 수	1	1	2	2	5	5	5

추가 정보를 보시려면 스크롤하세요

* 중국 우한과 일본에서 미국으로 송환된 사람들 중 확진 사례는 포함되지 않았습니다.

+ 토요일과 월요일에 업데이트되는 수치는 각 주와 미국 영토 보건부의 확인을 받지 않은 것입니다. 월요일에 공식적인 수치가 발표되면 이 수치가 업데이트될 수 있습니다.

미국 발병 날짜별 COVID-19 확진자 사례 (2020년 1월 12일부터 2020년 3월 30일 동부시간 오후 4시까지 (n=41,417)*)



미국 내 COVID-19 사례, 질병 발병일 기준

발병일	01/12/2020	01/13/2020	01/14/2020	01/15/2020	01/16/2020	01/17/2020	01/18/2020
확진자 수	0	0	3	0	1	0	0

추가 정보를 보시려면 스크롤하세요

지역명	시작 날짜	종료 날짜
이 기간 동안 시작된 질병은 아직 보고되지 않았을 수 있습니다.**	03/20/2020	03/30/2020

* 중국 우한과 일본에서 미국으로 송환된 사람 또는 발병일이나 검체 채취일이 아직 보고되지 않은 미국 확진자 사례는 포함되지 않았습니다. 날짜는 알려진 경우 발병일로 하고 있으며, 그렇지 않은 경우에는 검체 채취 날짜를 추정 발병일로 계산했습니다.

참고: 3월 24일, CDC는 이 수치가 추정 발병일자를 포함하기 위하여 데이터를 업데이트 했습니다.

관련 페이지

[미국 내 검사](#)

[COVID-19 확진자 사례 세계 지도](#)

[코로나바이러스 감염증 2019 \(COVID-19\) 소개](#)

[의료 전문가를 위한 정보](#)

[여행객을 위한 지침](#)

[페이지 맨 위로 이동](#)

유의 사항: 이 웹 사이트는 수시로 업데이트됩니다. 일부 내용은 모든 내용이 번역될 때까지 영어로 기재되어 있을 수 있습니다.

페이지 최종 검토일: 2020년 3월 31일
 콘텐츠 출처: 국립 예방 접종 및 호흡기 질환 센터(NCIRD), 바이러스성 질병 부서